

## AL DÍA CON EL GESTOR

2 de septiembre 2022



### ENERGÍA TOMADA DEL SISTEMA NACIONAL DE TRANSPORTE

25 de agosto de 2022

**1.007 GBTUD**



**-3,9 %**

1 de septiembre 2022

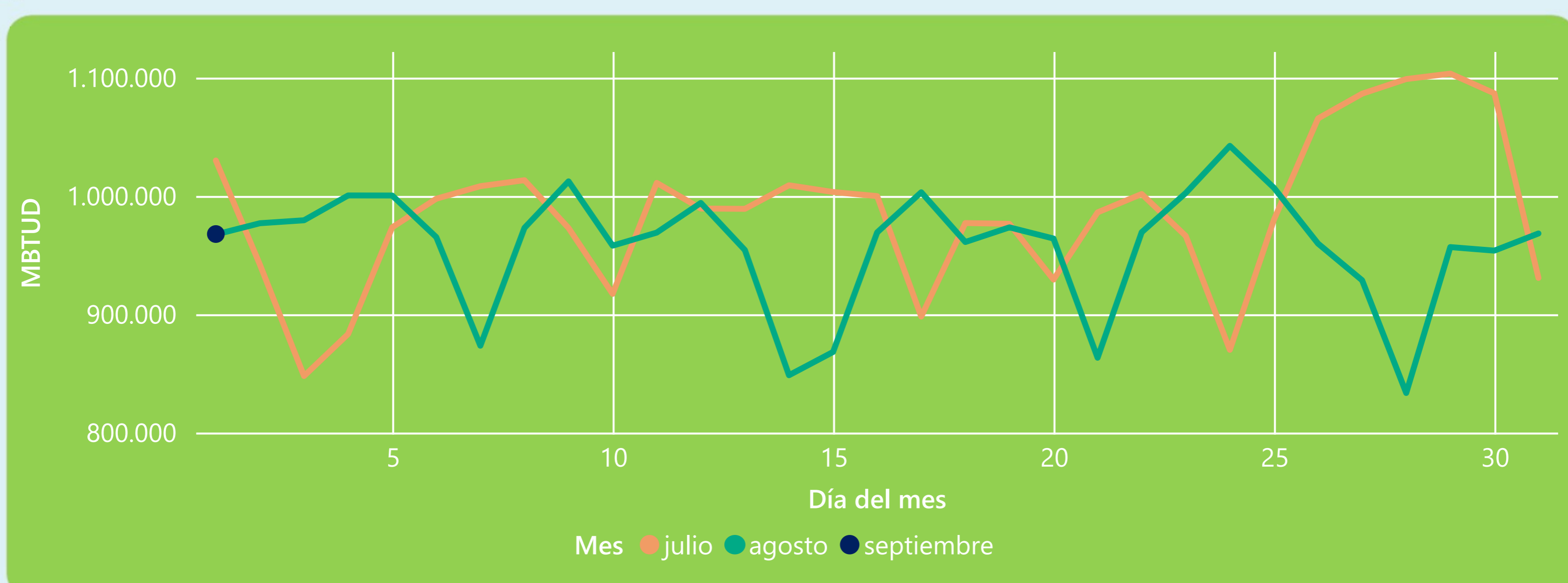
**968 GBTUD**

Se registra una reducción de la cantidad de energía tomada en un -3,88%, respecto al jueves de la semana pasada.

\*Cálculo realizado comparando el promedio del día anterior con el mismo día de la semana anterior



### ENERGÍA TOMADA DEL SISTEMA NACIONAL DE TRANSPORTE



La energía tomada aumentó un 0,04% respecto al mes de Agosto.

La energía tomada se redujo un -6,04% respecto al mes de Julio.



### INFORMACIÓN OPERATIVA POR SISTEMA

31 de agosto 2022

**Energía inyectada**

**Energía tomada**

Costa

347

335

Interior

622

633

Total

969

968

1 de septiembre 2022

**Energía inyectada**

**Energía tomada**

Costa

358

347

Interior

621

621

Total

978

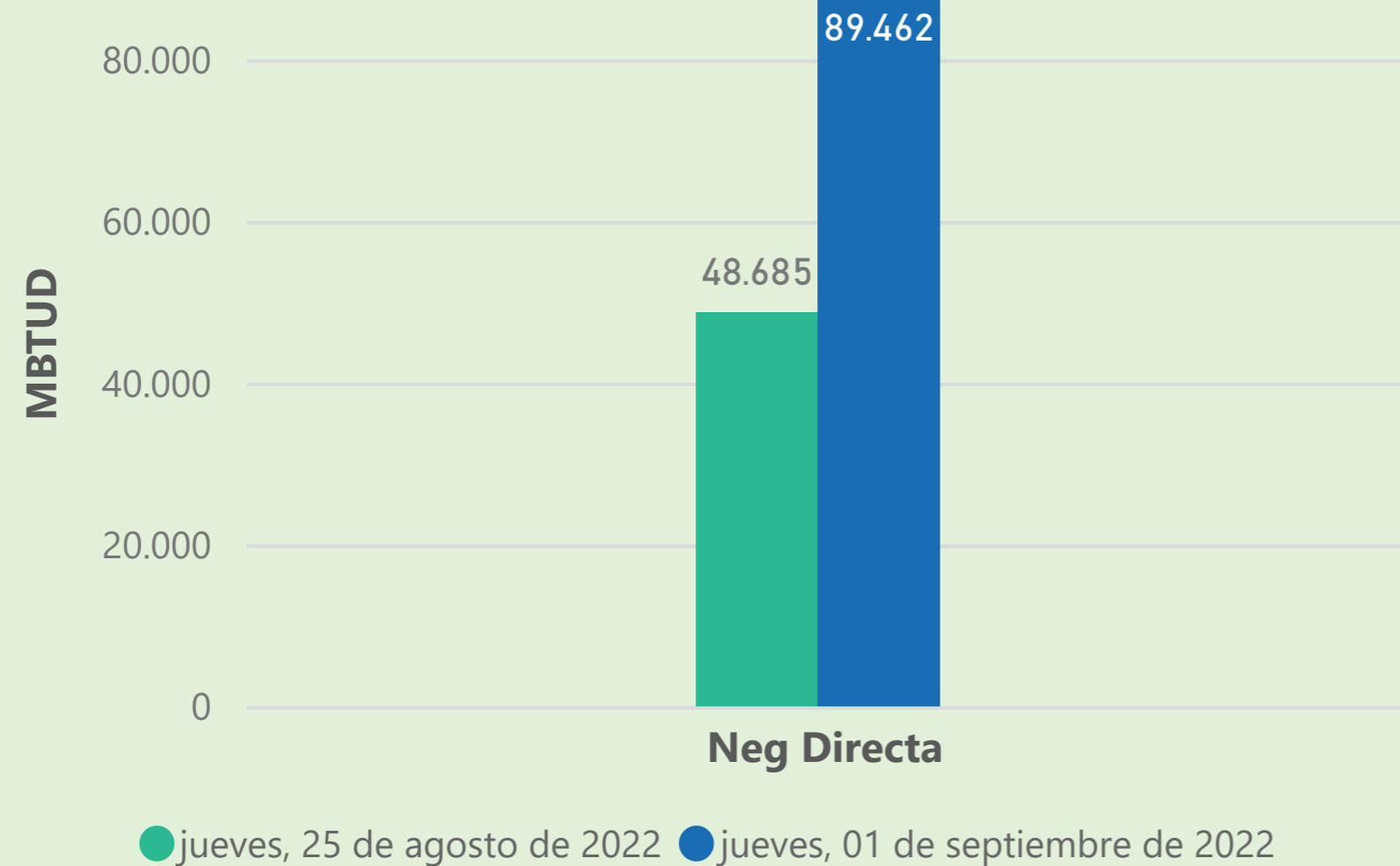
968

Las posibles diferencias presentadas entre el total de energía inyectada y total de entregas a usuarios finales puede ser ocasionada por almacenamientos en el sistema de transporte (empaquetamientos), pérdidas y consumos no reportados.

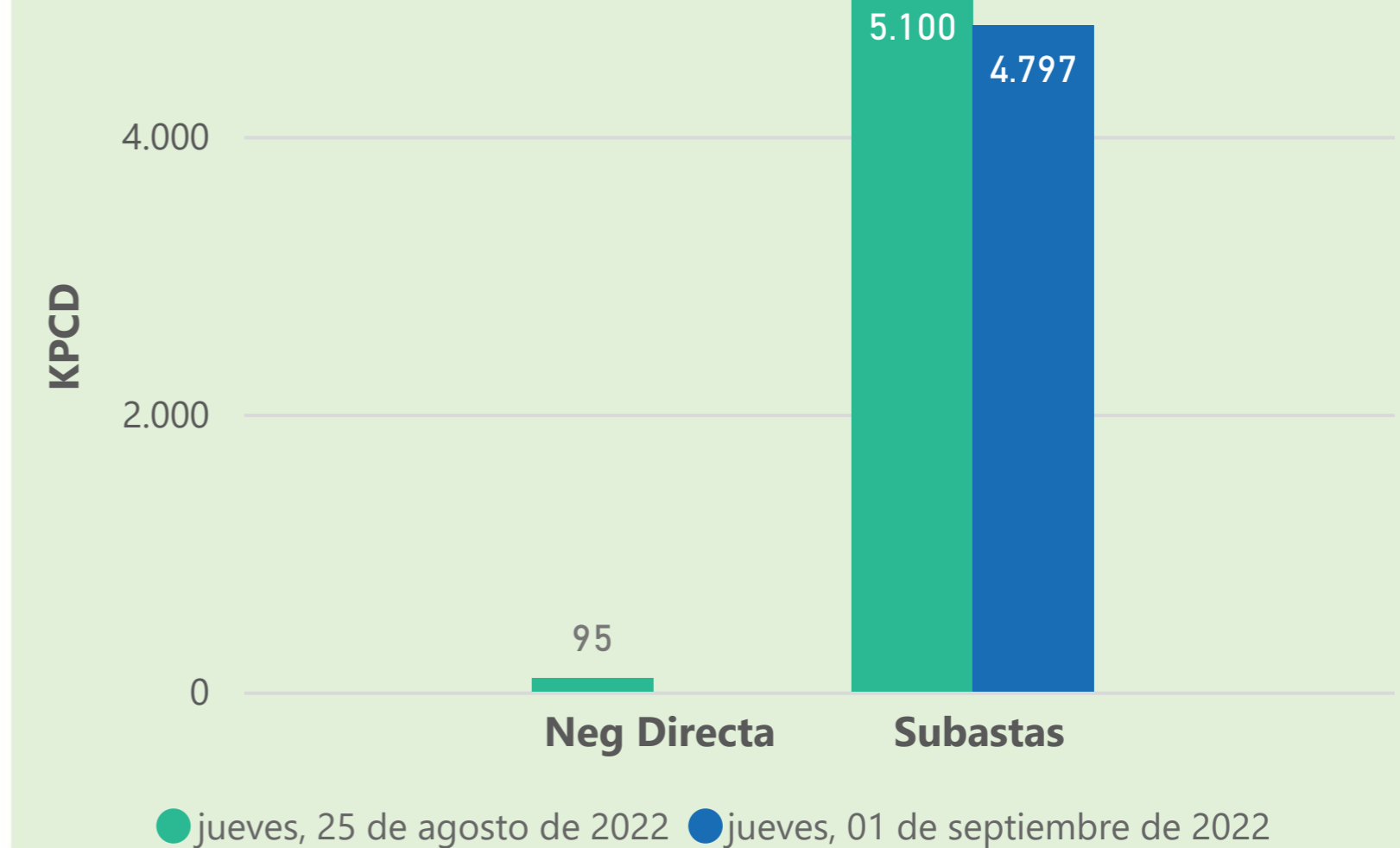


### MERCADO SECUNDARIO

#### Suministro



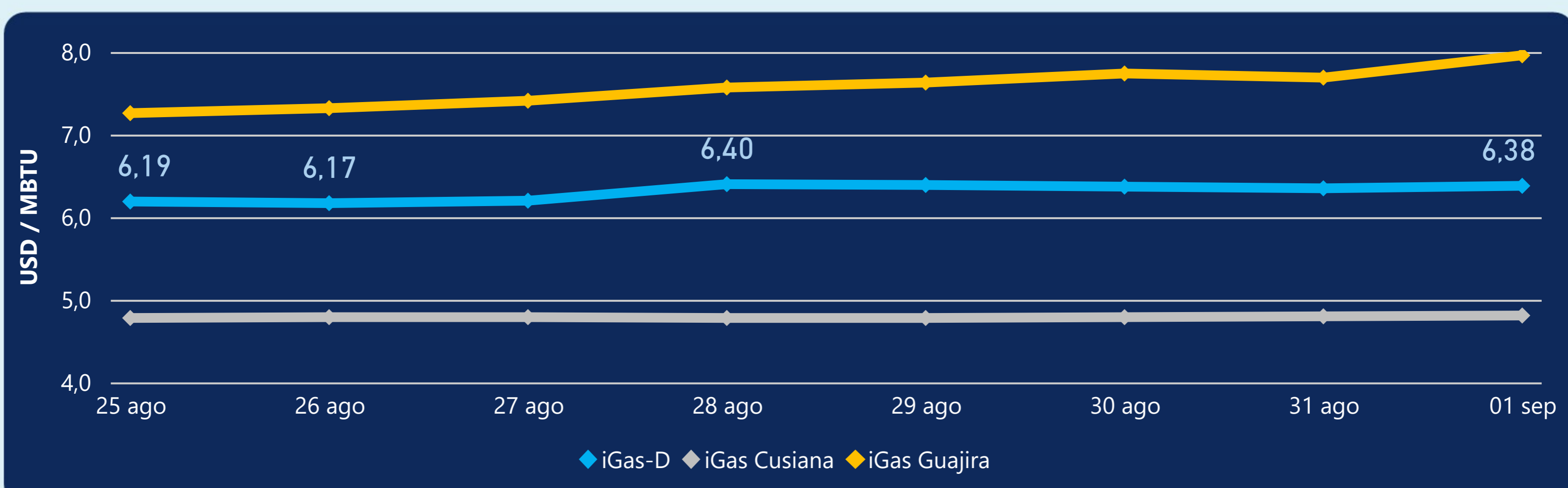
#### Transporte



Se registraron contratos de suministro, realizados en negociación directa por 89462 MBtud. No se registraron contratos de capacidad de transporte en negociación directa y subastas por 4797 Kpcd.



### ÍNDICE DE PRECIOS



El índice i-Gas presenta un incremento del 0,47%, alcanzando un valor de 6,38 USD/MBtu. El índice de precios para entrega en la Guajira presenta un incremento del 3,51%, alcanzando un valor de 7,96 USD/MBtu. El índice de precios para entrega en Cusiana presenta un incremento del 0,21%, alcanzando un valor de 4,81 USD/MBtu.

1 de septiembre 2022



Henry Hub

**9,26**

USD/MBtu



LNG  
Japón - Corea

**59,16**

USD/MBtu





## COMPORTAMIENTO SUBASTA ÚSELO O VÉNDALO DE CORTO PLAZO



### Suministro de Gas Natural\*

Variación en el número de adjudicaciones

**0%**

Variación en las cantidades adjudicadas

**1718%**



\*Cálculo realizado comparando el promedio del último y penúltimo día adjudicado



### Puntos de Entrega Adjudicados

13 de julio de 2022

28 de julio de 2022

Punto entrega	Cantidad (MBTUD)	Número de adjudicaciones	Precio* (USD/MBTU)
CUSIANA	11	1	ND

Punto entrega	Cantidad (MBTUD)	Número de adjudicaciones	Precio* (USD/MBTU)
CUSIANA	200	1	ND



### Rutas de Transporte Adjudicadas

25 de agosto 2022

1 de septiembre 2022

Ruta	Capacidad (KPCD)	Precio* (USD/KPC)
COGUA - SABANA_F	237	ND
CUSIANA - EL PORVENIR	846	ND
CUSIANA - OCOA	595	ND
CUSIANA - SABANA_F	517	0,41
EL PORVENIR - LA BELLEZA	835	ND
LA BELLEZA - COGUA	149	ND
SEBASTOPOL - VASCONIA	343	ND
VASCONIA - LA BELLEZA	805	ND
VASCONIA - MARIQUITA	1.010	ND

Ruta	Capacidad (KPCD)	Precio* (USD/KPC)
VASCONIA - MARIQUITA	1.227	ND
VASCONIA - LA BELLEZA	803	ND
SEBASTOPOL - VASCONIA	531	0,07
LA BELLEZA - COGUA	149	ND
EL PORVENIR - LA BELLEZA	824	ND
CUSIANA - SABANA_F	359	ND
CUSIANA - OCOA	267	ND
CUSIANA - EL PORVENIR	830	ND
COGUA - SABANA_F	96	ND



### Capacidad de transporte\*

Variación en el número de adjudicaciones

**0 %**

Variación en las cantidades adjudicadas

**-5 %**



\*Cálculo realizado comparando el promedio del día anterior con el mismo día de la semana anterior

\* Precios promedio ponderados por cantidad adjudicada.  
ND: No disponible por tratarse de una única adjudicación.