

## AL DÍA CON EL GESTOR

5 de septiembre 2022



### ENERGÍA TOMADA DEL SISTEMA NACIONAL DE TRANSPORTE

28 de agosto de 2022

**833 GBTUD**



**1,6 %**

4 de septiembre 2022

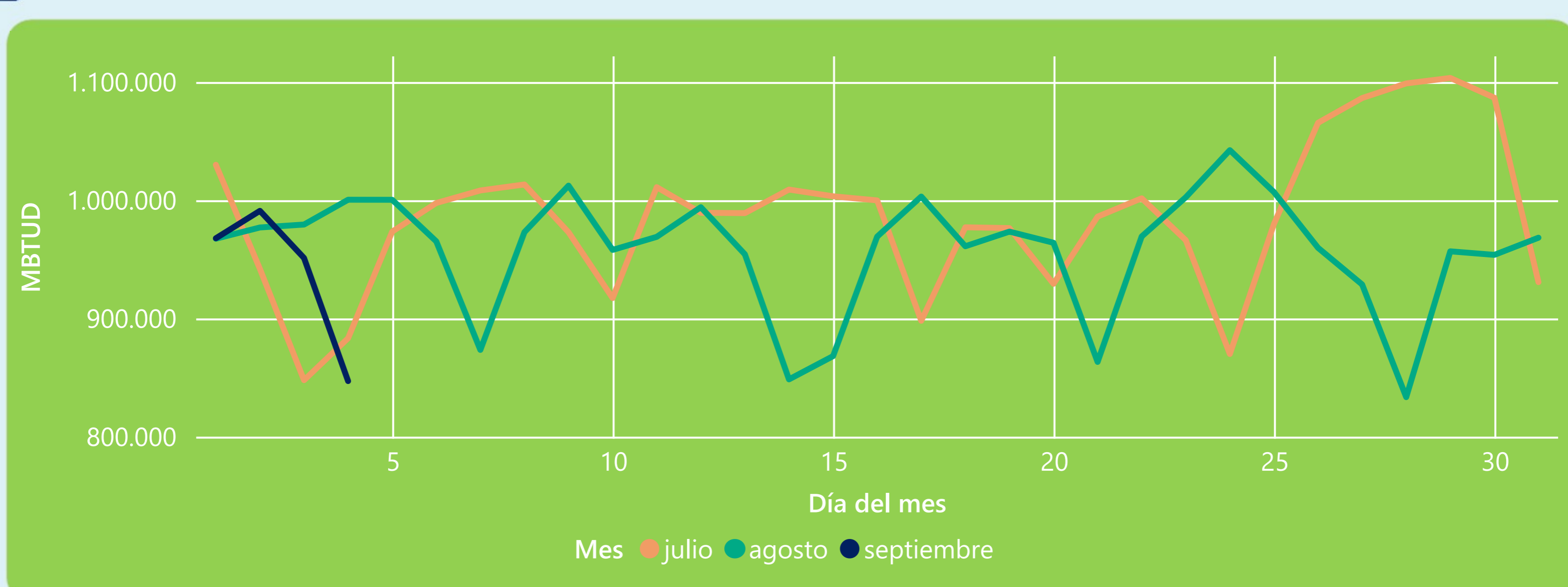
**847 GBTUD**

Se registra un incremento de la cantidad de energía tomada de 1,63%, respecto al domingo de la semana pasada.

\*Cálculo realizado comparando el promedio del día anterior con el mismo día de la semana anterior



### ENERGÍA TOMADA DEL SISTEMA NACIONAL DE TRANSPORTE



La energía tomada se redujo un -15,33% respecto al mes de Agosto.

La energía tomada se redujo un -4,11% respecto al mes de Julio.



### INFORMACIÓN OPERATIVA POR SISTEMA

3 de septiembre 2022

	Energía inyectada	Energía tomada
Costa	351	341
Interior	623	610
<b>Total</b>	<b>974</b>	<b>951</b>

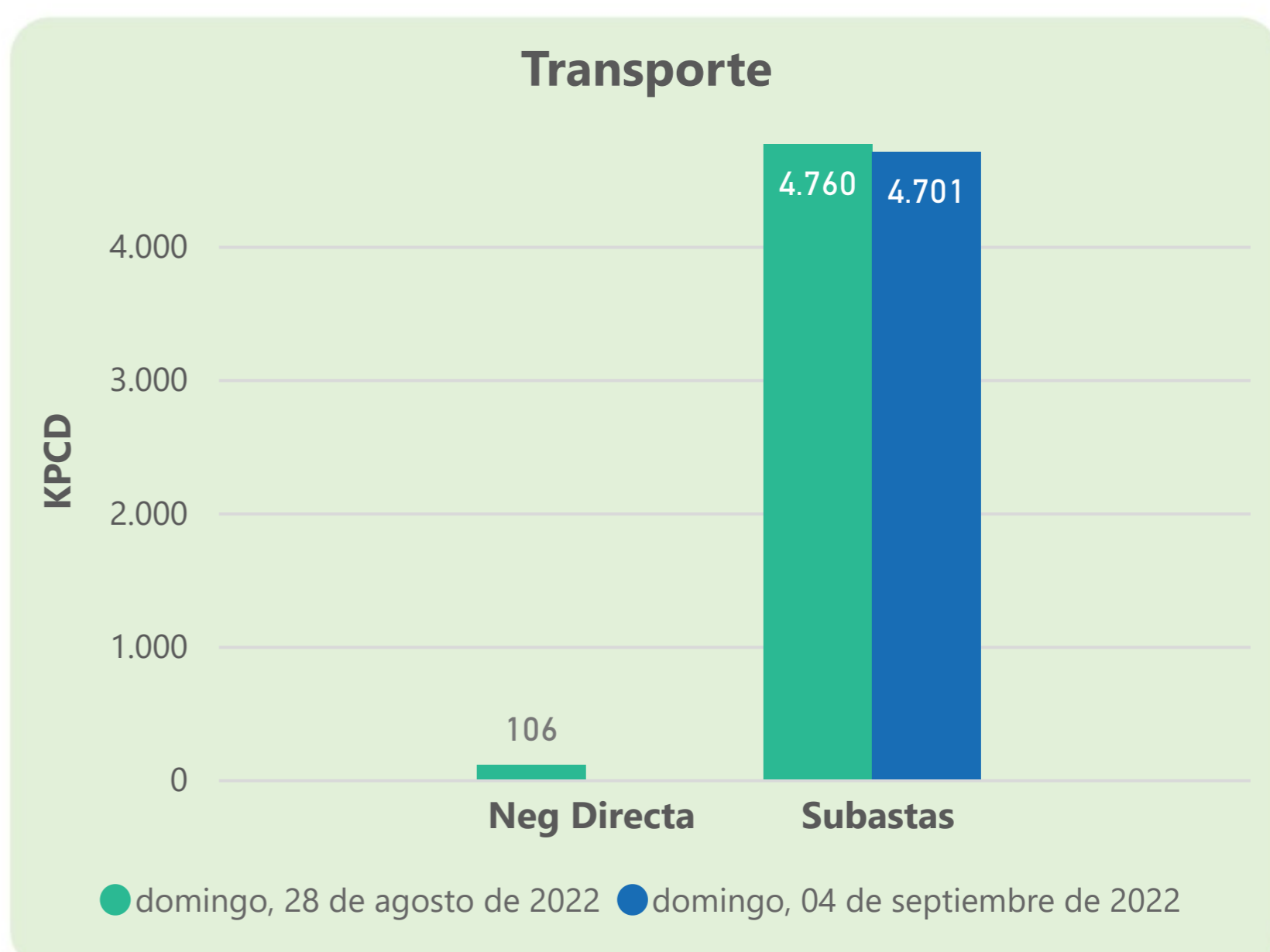
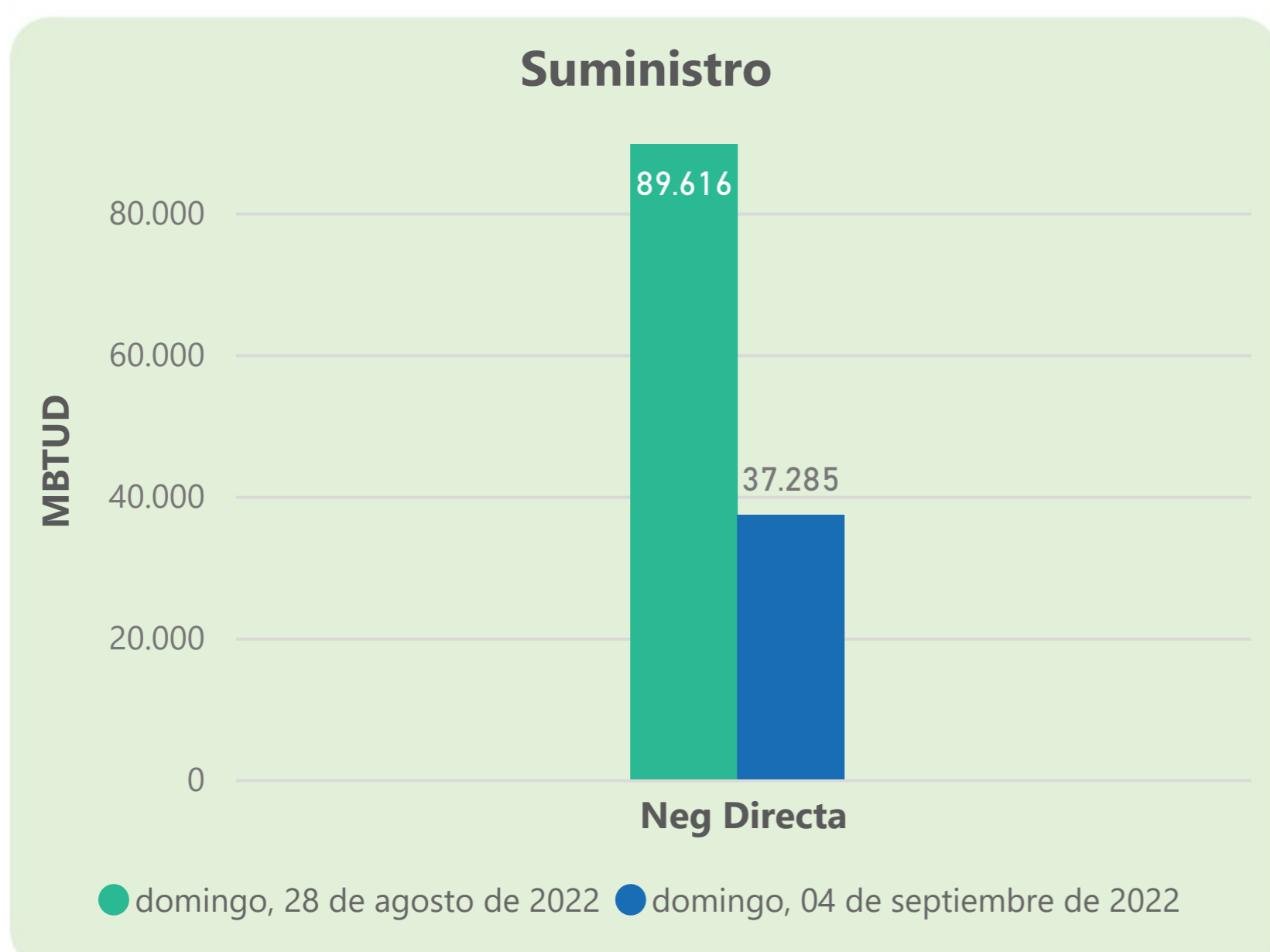
4 de septiembre 2022

	Energía inyectada	Energía tomada
Costa	314	305
Interior	613	542
<b>Total</b>	<b>927</b>	<b>847</b>

Las posibles diferencias presentadas entre el total de energía inyectada y total de entregas a usuarios finales puede ser ocasionada por almacenamientos en el sistema de transporte (empaquetamientos), pérdidas y consumos no reportados.



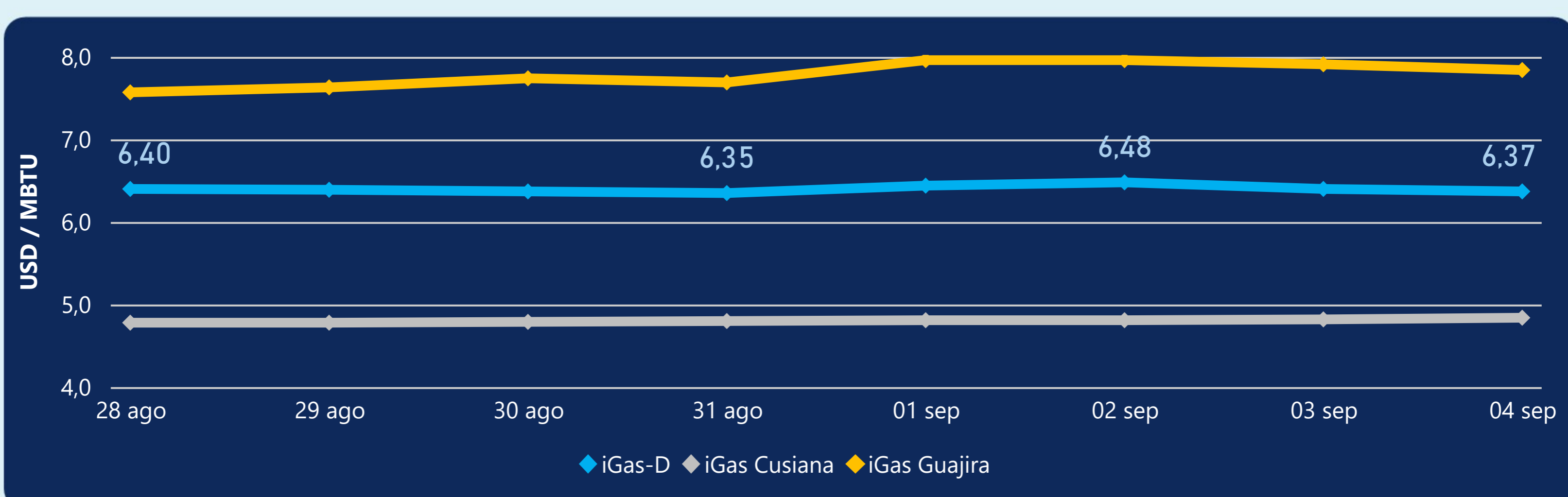
### MERCADO SECUNDARIO



Se registraron contratos de suministro, realizados en negociación directa por 37285 MBtud. No se registraron contratos de capacidad de transporte en negociación directa y subastas por 4701 Kpcd.



### ÍNDICE DE PRECIOS



El índice i-Gas presenta una reducción del -0,47%, alcanzando un valor de 6,37 USD/MBtu. El índice de precios para entrega en la Guajira presenta una reducción del -0,88%, alcanzando un valor de 7,84 USD/MBtu. El índice de precios para entrega en Cusiana presenta un incremento del 0,41%, alcanzando un valor de 4,84 USD/MBtu.

4 de septiembre 2022



Henry Hub

**8,79**

USD/MBtu



LNG  
Japón - Corea

**55,25**

USD/MBtu





## COMPORTAMIENTO SUBASTA ÚSELO O VÉNDALO DE CORTO PLAZO



### Suministro de Gas Natural\*

Variación en el número de adjudicaciones

**0%**

Variación en las cantidades adjudicadas

**1718%**



\*Cálculo realizado comparando el promedio del último y penúltimo día adjudicado



### Puntos de Entrega Adjudicados

13 de julio de 2022

28 de julio de 2022

Punto entrega	Cantidad (MBTUD)	Número de adjudicaciones	Precio* (USD/MBTU)
CUSIANA	11	1	ND

Punto entrega	Cantidad (MBTUD)	Número de adjudicaciones	Precio* (USD/MBTU)
CUSIANA	200	1	ND



### Rutas de Transporte Adjudicadas

28 de agosto 2022

4 de septiembre 2022

Ruta	Capacidad (KPCD)	Precio* (USD/KPC)
COGUA - SABANA_F	294	ND
CUSIANA - EL PORVENIR	840	ND
CUSIANA - OCOA	323	ND
CUSIANA - SABANA_F	256	ND
EL PORVENIR - LA BELLEZA	830	ND
LA BELLEZA - COGUA	294	ND
SEBASTOPOL - VASCONIA	345	ND
VASCONIA - LA BELLEZA	805	ND
VASCONIA - MARIQUITA	1.010	ND

Ruta	Capacidad (KPCD)	Precio* (USD/KPC)
VASCONIA - MARIQUITA	219	ND
VASCONIA - LA BELLEZA	802	ND
SEBASTOPOL - VASCONIA	162	ND
LA BELLEZA - COGUA	326	ND
EL PORVENIR - LA BELLEZA	825	ND
CUSIANA - SABANA_F	894	0,41
CUSIANA - OCOA	396	ND
CUSIANA - EL PORVENIR	830	ND
COGUA - SABANA_F	314	ND



### Capacidad de transporte\*

Variación en el número de adjudicaciones

**11 %**



Variación en las cantidades adjudicadas

**-5 %**



\*Cálculo realizado comparando el promedio del día anterior con el mismo día de la semana anterior

\* Precios promedio ponderados por cantidad adjudicada.  
ND: No disponible por tratarse de una única adjudicación.