

AL DÍA CON EL GESTOR

6 de septiembre 2022



ENERGÍA TOMADA DEL SISTEMA NACIONAL DE TRANSPORTE

29 de agosto de 2022

957 GBTUD



4,5 %

5 de septiembre 2022

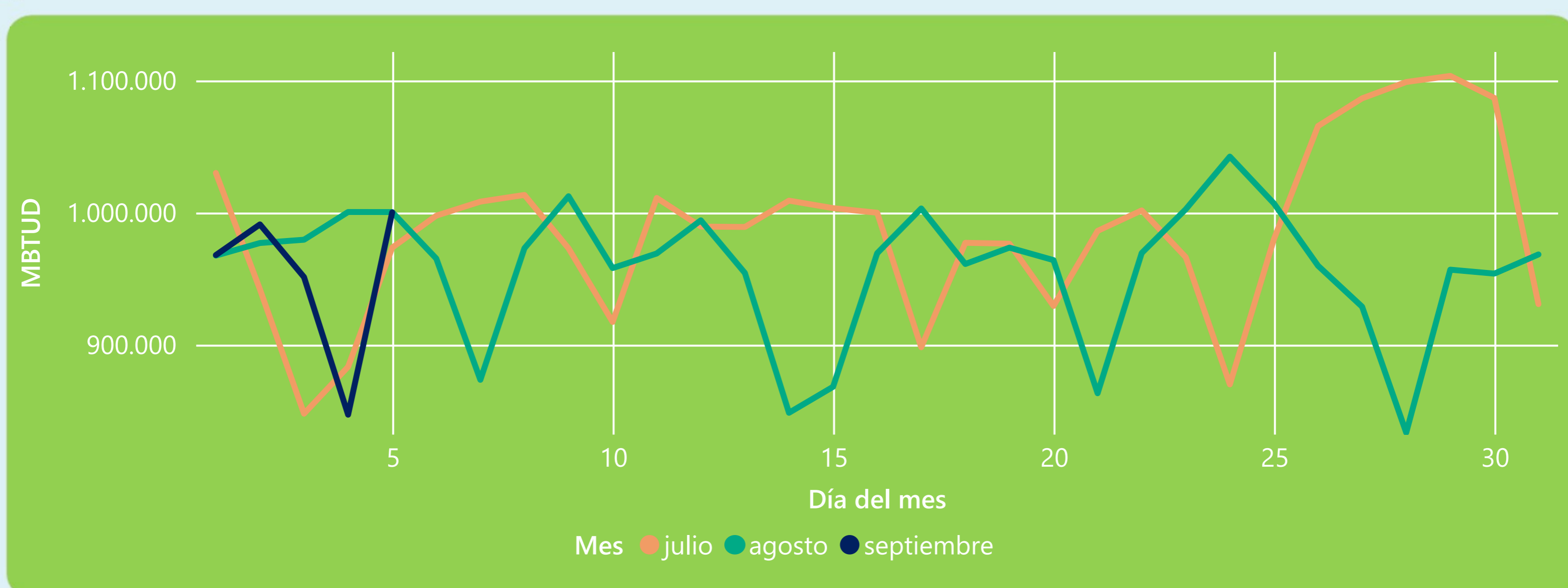
1.000 GBTUD

Se registra un incremento de la cantidad de energía tomada de 4,53%, respecto al lunes de la semana pasada.

*Cálculo realizado comparando el promedio del día anterior con el mismo día de la semana anterior



ENERGÍA TOMADA DEL SISTEMA NACIONAL DE TRANSPORTE



La energía tomada se redujo un -0,02% respecto al mes de Agosto.

La energía tomada aumentó un 2,74% respecto al mes de Julio.



INFORMACIÓN OPERATIVA POR SISTEMA

4 de septiembre 2022

	Energía inyectada	Energía tomada
Costa	314	305
Interior	613	542
Total	927	847

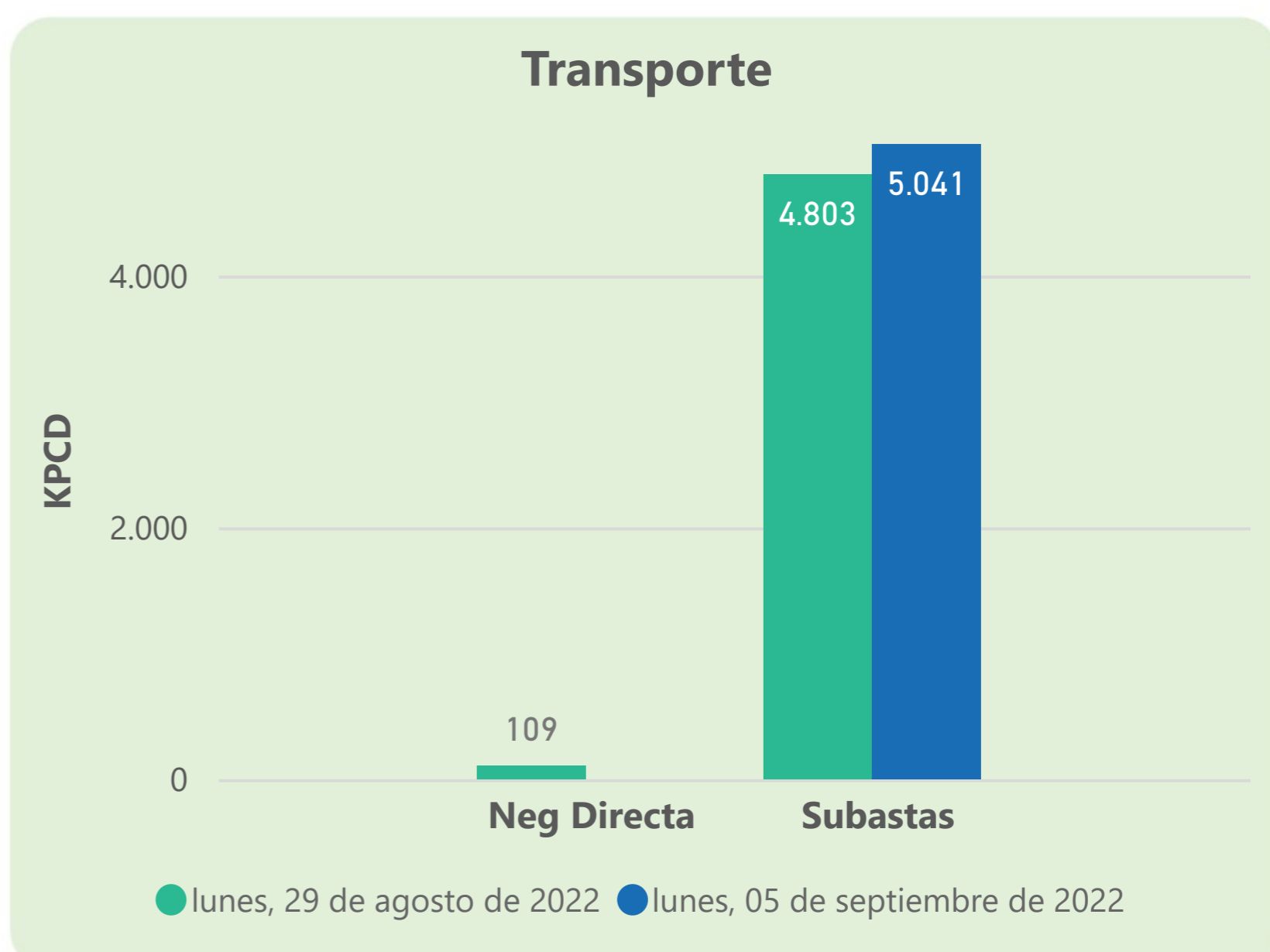
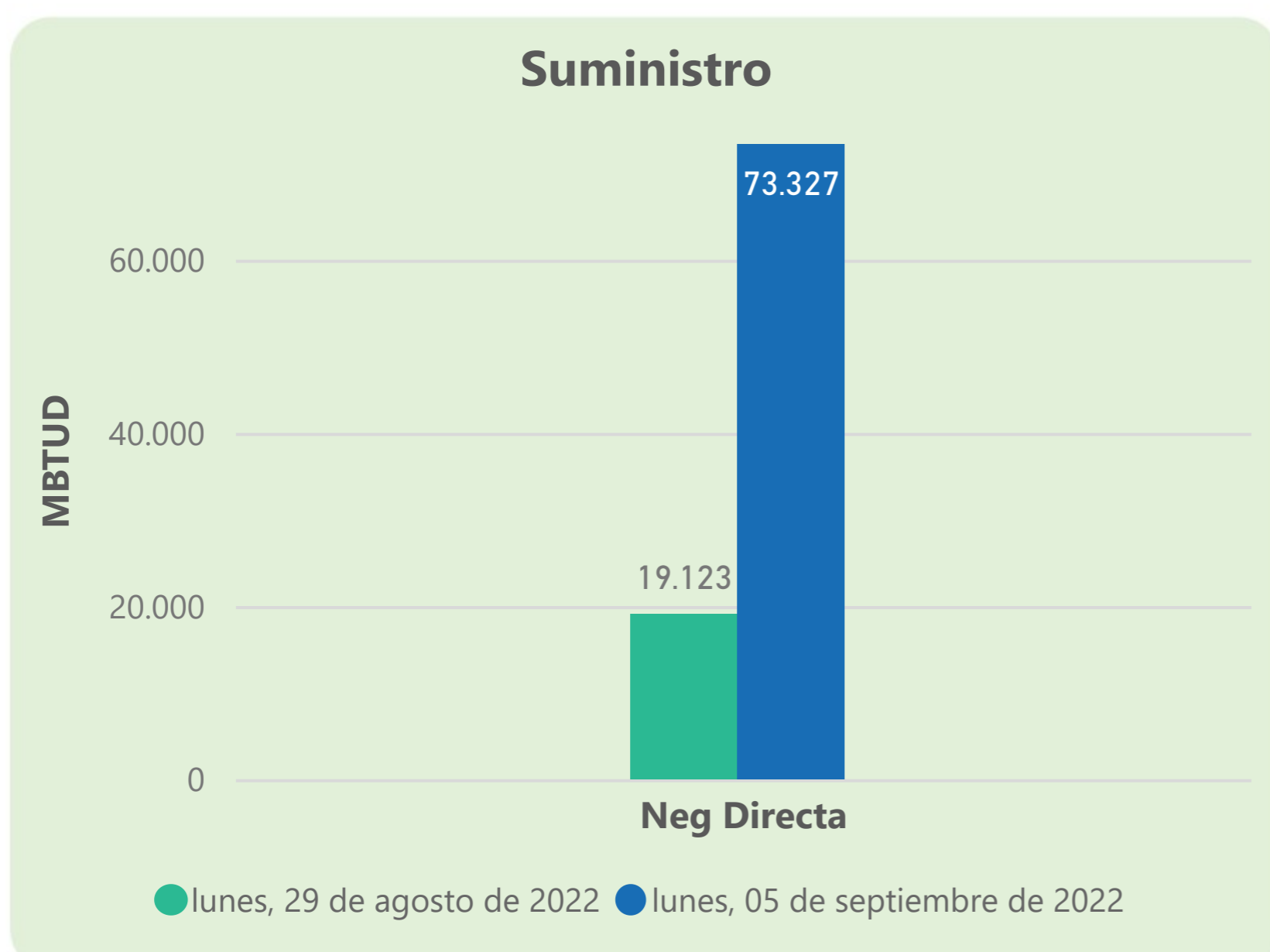
5 de septiembre 2022

	Energía inyectada	Energía tomada
Costa	418	389
Interior	626	612
Total	1044	1000

Las posibles diferencias presentadas entre el total de energía inyectada y total de entregas a usuarios finales puede ser ocasionada por almacenamientos en el sistema de transporte (empaquetamientos), pérdidas y consumos no reportados.



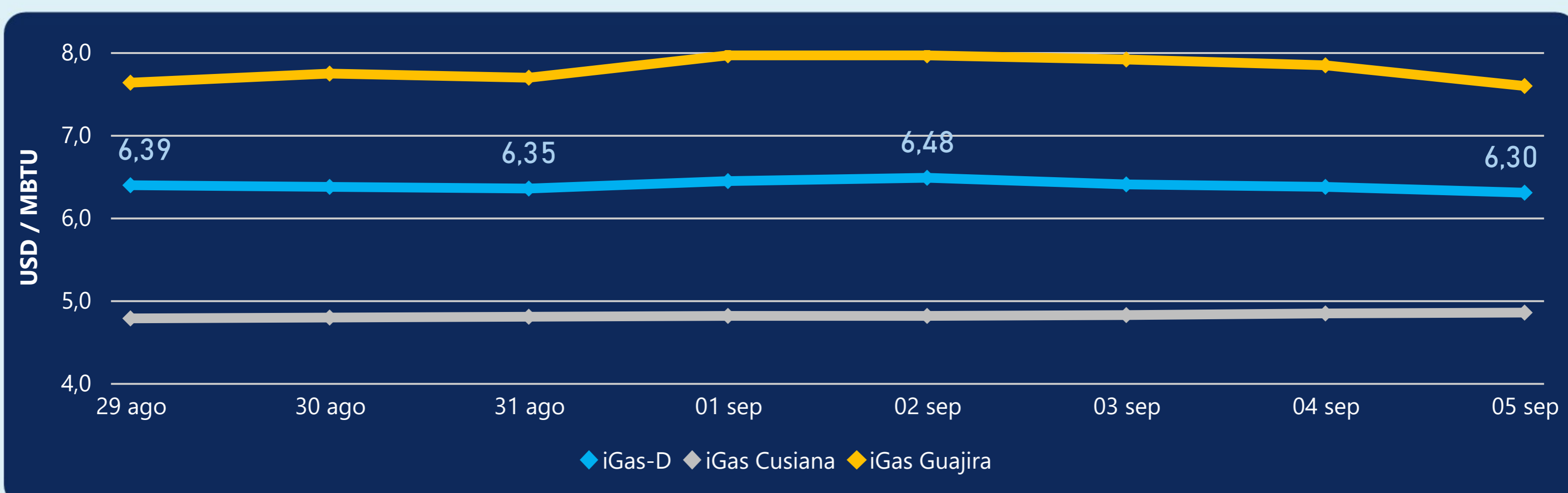
MERCADO SECUNDARIO



Se registraron contratos de suministro, realizados en negociación directa por 73327 MBtud. No se registraron contratos de capacidad de transporte en negociación directa. Se registraron contratos de subastas de capacidad de transporte por 5041 Kpcd.



ÍNDICE DE PRECIOS



El índice i-Gas presenta una reducción del -1,1%, alcanzando un valor de 6,3 USD/MBtu. El índice de precios para entrega en la Guajira presenta una reducción del -3,19%, alcanzando un valor de 7,59 USD/MBtu. El índice de precios para entrega en Cusiana presenta un incremento del 0,21%, alcanzando un valor de 4,85 USD/MBtu.

5 de septiembre 2022



Henry Hub

8,79

USD/MMBtu



LNG
Japón - Corea

55,25

USD/MMBtu



COMPORTAMIENTO SUBASTA ÚSELO O VÉNDALO DE CORTO PLAZO



Suministro de Gas Natural*

Variación en el número de adjudicaciones

0%

Variación en las cantidades adjudicadas

1718%



*Cálculo realizado comparando el promedio del último y penúltimo día adjudicado



Puntos de Entrega Adjudicados

13 de julio de 2022

28 de julio de 2022

Punto entrega	Cantidad (MBTUD)	Número de adjudicaciones	Precio* (USD/MBTU)
CUSIANA	11	1	ND

Punto entrega	Cantidad (MBTUD)	Número de adjudicaciones	Precio* (USD/MBTU)
CUSIANA	200	1	ND



Rutas de Transporte Adjudicadas

29 de agosto 2022

5 de septiembre 2022

Ruta	Capacidad (KPCD)	Precio* (USD/KPC)
COGUA - SABANA_F	283	ND
CUSIANA - EL PORVENIR	835	ND
CUSIANA - OCOA	323	ND
CUSIANA - SABANA_F	434	0,41
EL PORVENIR - LA BELLEZA	825	ND
LA BELLEZA - COGUA	195	ND
SEBASTOPOL - VASCONIA	345	ND
VASCONIA - LA BELLEZA	805	ND
VASCONIA - MARIQUITA	1.010	ND

Ruta	Capacidad (KPCD)	Precio* (USD/KPC)
VASCONIA - MARIQUITA	1.026	ND
VASCONIA - LA BELLEZA	802	ND
SEBASTOPOL - VASCONIA	166	ND
LA BELLEZA - COGUA	215	ND
EL PORVENIR - LA BELLEZA	819	ND
CUSIANA - SABANA_F	910	0,41
CUSIANA - OCOA	328	ND
CUSIANA - EL PORVENIR	826	ND
COGUA - SABANA_F	201	ND



Capacidad de transporte*

Variación en el número de adjudicaciones

0 %

Variación en las cantidades adjudicadas

5 %



*Cálculo realizado comparando el promedio del día anterior con el mismo día de la semana anterior

* Precios promedio ponderados por cantidad adjudicada.
ND: No disponible por tratarse de una única adjudicación.