

AL DÍA CON EL GESTOR

7 de septiembre 2022

ENERGÍA TOMADA DEL SISTEMA NACIONAL DE TRANSPORTE

30 de agosto de 2022

954 GBTUD



6,3 %

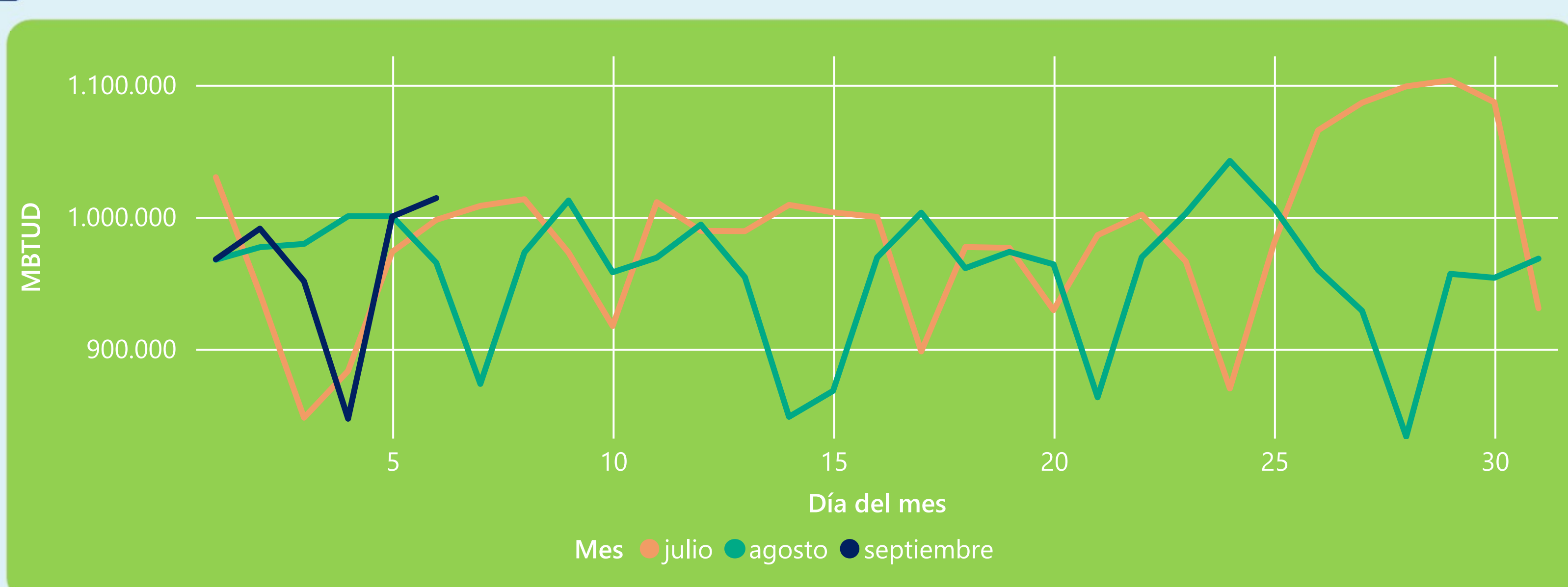
6 de septiembre 2022

1.014 GBTUD

Se registra un incremento de la cantidad de energía tomada de 6,33%, respecto al martes de la semana pasada.

*Cálculo realizado comparando el promedio del día anterior con el mismo día de la semana anterior

ENERGÍA TOMADA DEL SISTEMA NACIONAL DE TRANSPORTE



La energía tomada aumentó un 5,07% respecto al mes de Agosto.

La energía tomada aumentó un 1,66% respecto al mes de Julio.

INFORMACIÓN OPERATIVA POR SISTEMA

5 de septiembre 2022

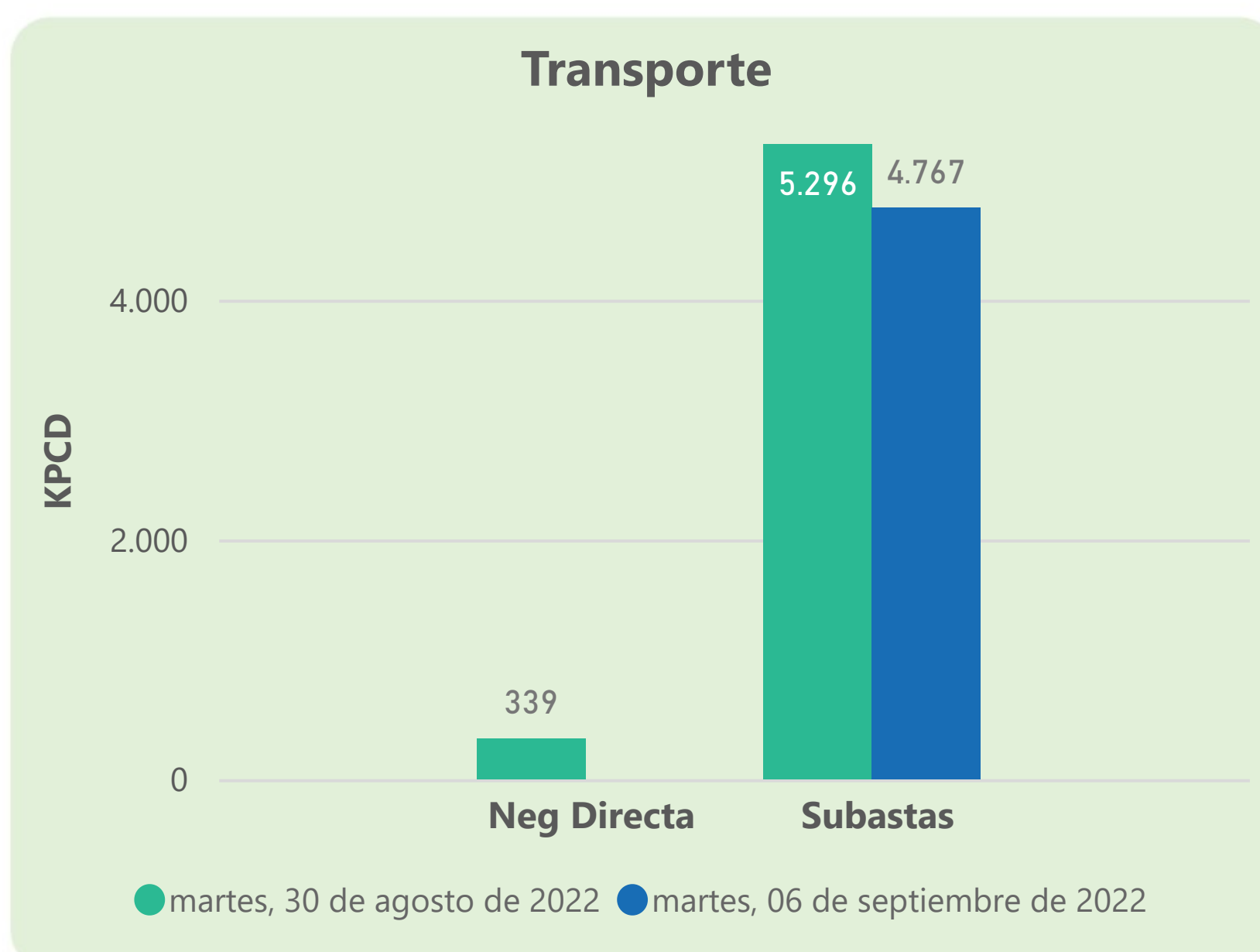
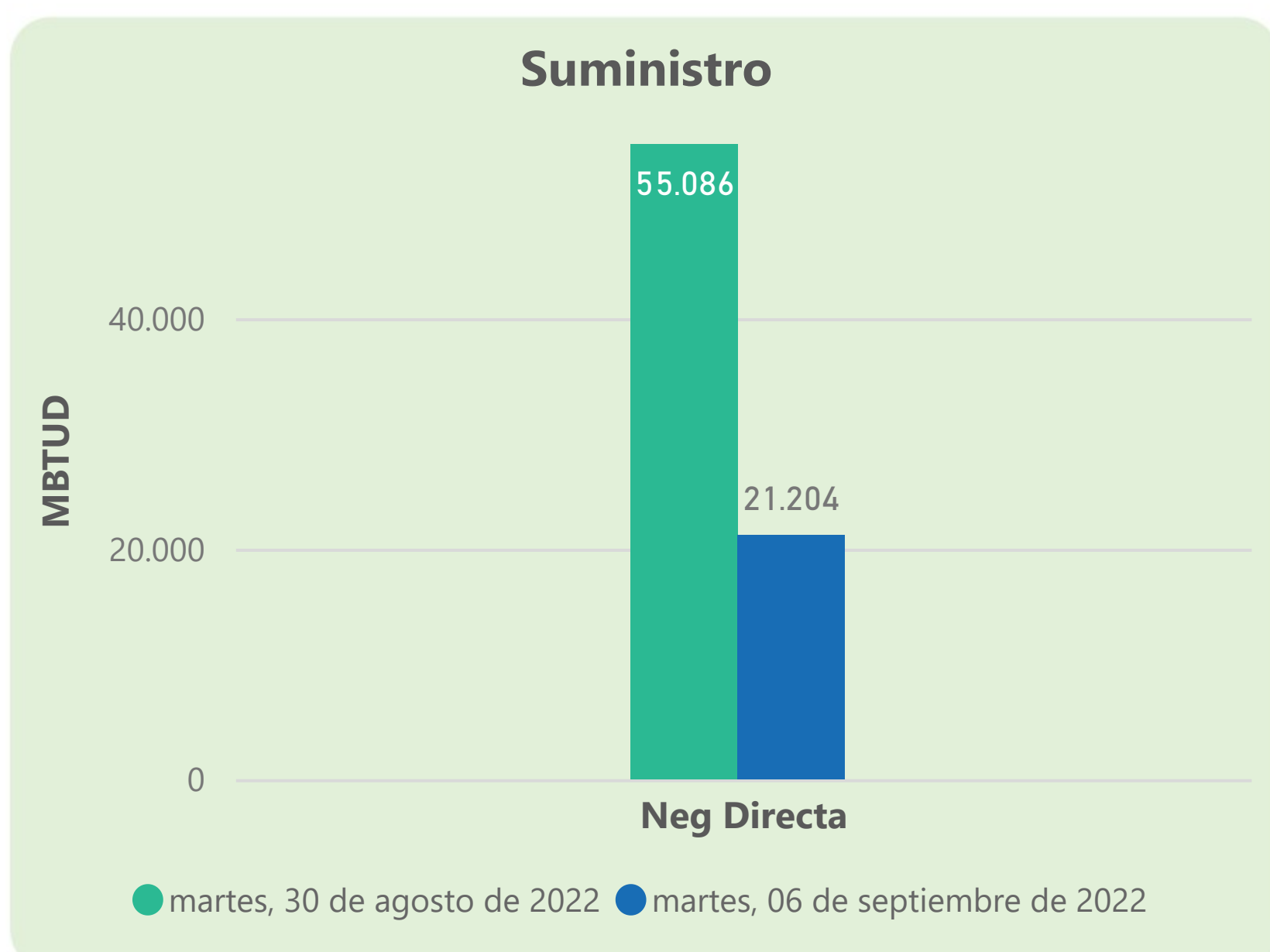
	Energía inyectada	Energía tomada
Costa	418	389
Interior	626	612
Total	1044	1000

6 de septiembre 2022

	Energía inyectada	Energía tomada
Costa	367	392
Interior	631	623
Total	998	1014

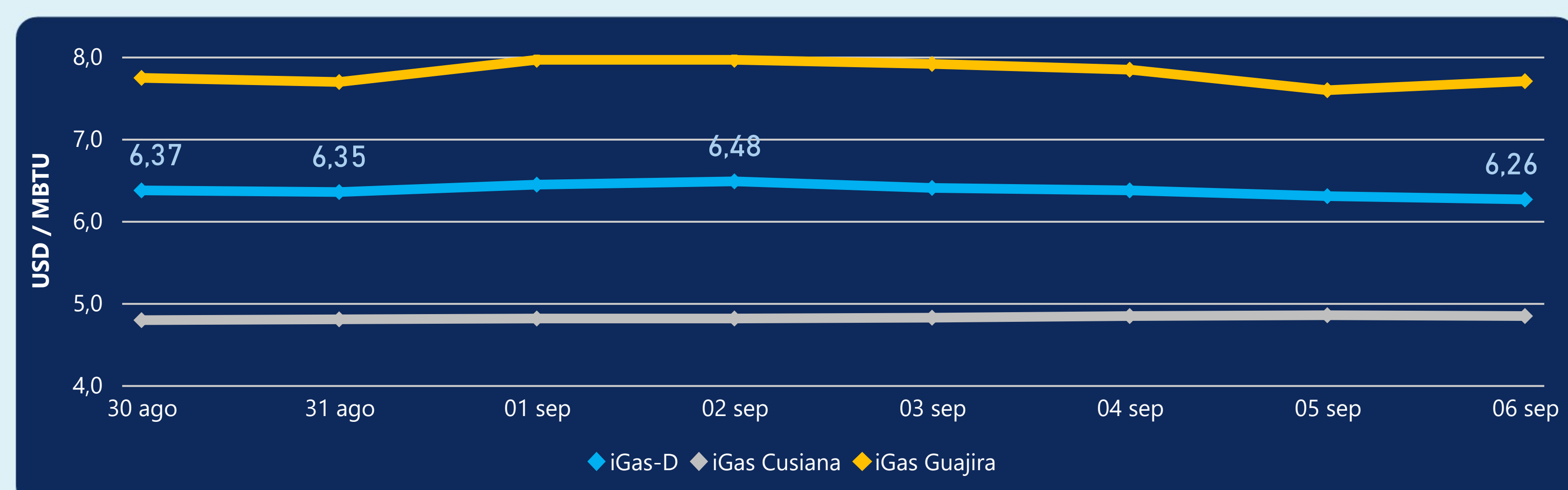
Las posibles diferencias presentadas entre el total de energía inyectada y total de entregas a usuarios finales puede ser ocasionada por almacenamientos en el sistema de transporte (empaquetamientos), pérdidas y consumos no reportados.

MERCADO SECUNDARIO



Se registraron contratos de suministro, realizados en negociación directa por 21204 MBtud. No se registraron contratos de capacidad de transporte en negociación directa. Se registraron contratos de subastas de capacidad de transporte por 4767 Kpcd.

ÍNDICE DE PRECIOS



El índice i-Gas presenta una reducción del -0,63%, alcanzando un valor de 6,26 USD/MBtu. El índice de precios para entrega en la Guajira presenta un incremento del 1,45%, alcanzando un valor de 7,7 USD/MBtu. El índice de precios para entrega en Cusiana presenta una reducción del -0,21%, alcanzando un valor de 4,84 USD/MBtu.

6 de septiembre 2022



Henry Hub

8,15

USD/MMBtu



LNG
Japón - Corea

54,69

USD/MMBtu





COMPORTAMIENTO SUBASTA ÚSELO O VÉNDALO DE CORTO PLAZO



Suministro de Gas Natural*

Variación en el número de adjudicaciones

0%

Variación en las cantidades adjudicadas

1718%



*Cálculo realizado comparando el promedio del último y penúltimo día adjudicado



Puntos de Entrega Adjudicados

13 de julio de 2022

28 de julio de 2022

Punto entrega	Cantidad (MBTUD)	Número de adjudicaciones	Precio* (USD/MBTU)
CUSIANA	11	1	ND

Punto entrega	Cantidad (MBTUD)	Número de adjudicaciones	Precio* (USD/MBTU)
CUSIANA	200	1	ND



Rutas de Transporte Adjudicadas

30 de agosto 2022

6 de septiembre 2022

Ruta	Capacidad (KPCD)	Precio* (USD/KPC)
COGUA - SABANA_F	326	ND
CUSIANA - EL PORVENIR	823	ND
CUSIANA - OCOA	832	ND
CUSIANA - SABANA_F	193	ND
EL PORVENIR - LA BELLEZA	821	ND
LA BELLEZA - COGUA	229	ND
SEBASTOPOL - VASCONIA	355	0,07
VASCONIA - LA BELLEZA	805	ND
VASCONIA - MARIQUITA	1.196	ND

Ruta	Capacidad (KPCD)	Precio* (USD/KPC)
VASCONIA - MARIQUITA	786	ND
VASCONIA - LA BELLEZA	803	ND
SEBASTOPOL - VASCONIA	166	ND
LA BELLEZA - COGUA	206	ND
EL PORVENIR - LA BELLEZA	820	ND
CUSIANA - SABANA_F	581	0,41
CUSIANA - OCOA	484	ND
CUSIANA - EL PORVENIR	823	ND
COGUA - SABANA_F	294	ND



Capacidad de transporte*

Variación en el número de adjudicaciones

0 %

Variación en las cantidades adjudicadas

-11 %



*Cálculo realizado comparando el promedio del día anterior con el mismo día de la semana anterior

* Precios promedio ponderados por cantidad adjudicada.
ND: No disponible por tratarse de una única adjudicación.