

AL DÍA CON EL GESTOR

8 de septiembre 2022

ENERGÍA TOMADA DEL SISTEMA NACIONAL DE TRANSPORTE

31 de agosto de 2022

968 GBTUD



0,6 %

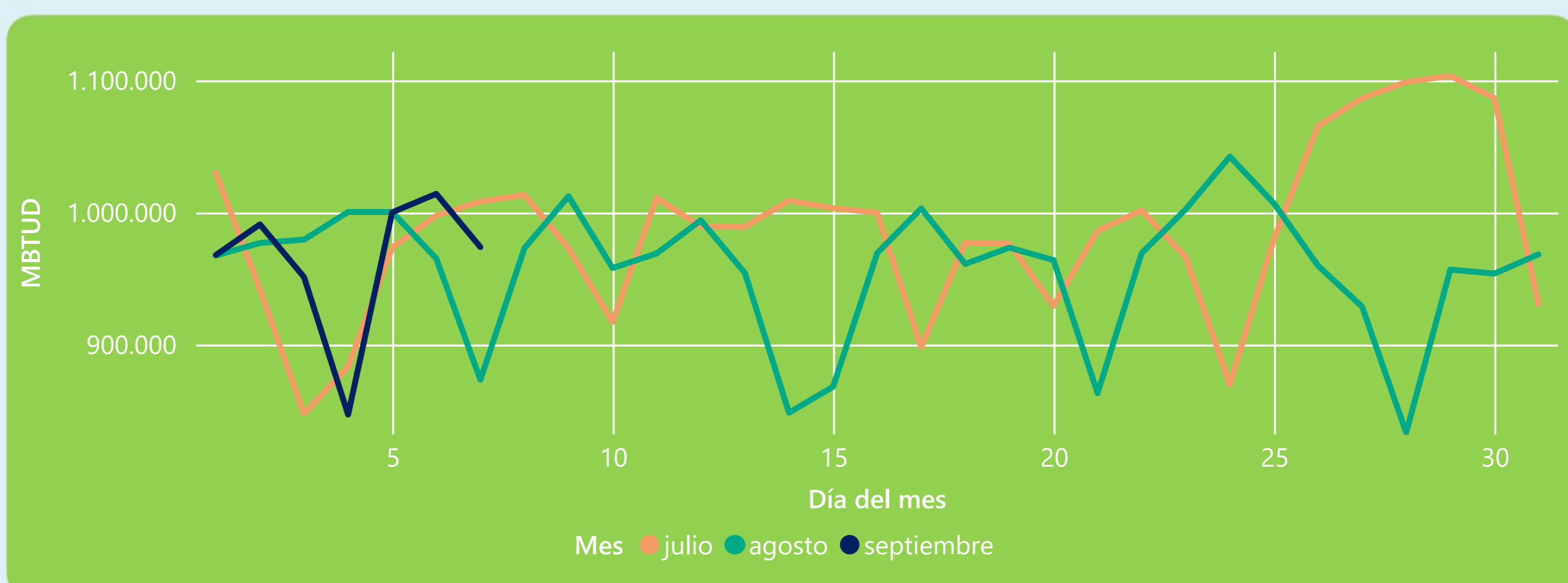
7 de septiembre 2022

974 GBTUD

Se registra un incremento de la cantidad de energía tomada de 0,57%, respecto al miércoles de la semana pasada.

*Cálculo realizado comparando el promedio del día anterior con el mismo día de la semana anterior

ENERGÍA TOMADA DEL SISTEMA NACIONAL DE TRANSPORTE



La energía tomada aumentó un 11,5% respecto al mes de Agosto.

La energía tomada se redujo un -3,42% respecto al mes de Julio.

INFORMACIÓN OPERATIVA POR SISTEMA

6 de septiembre 2022

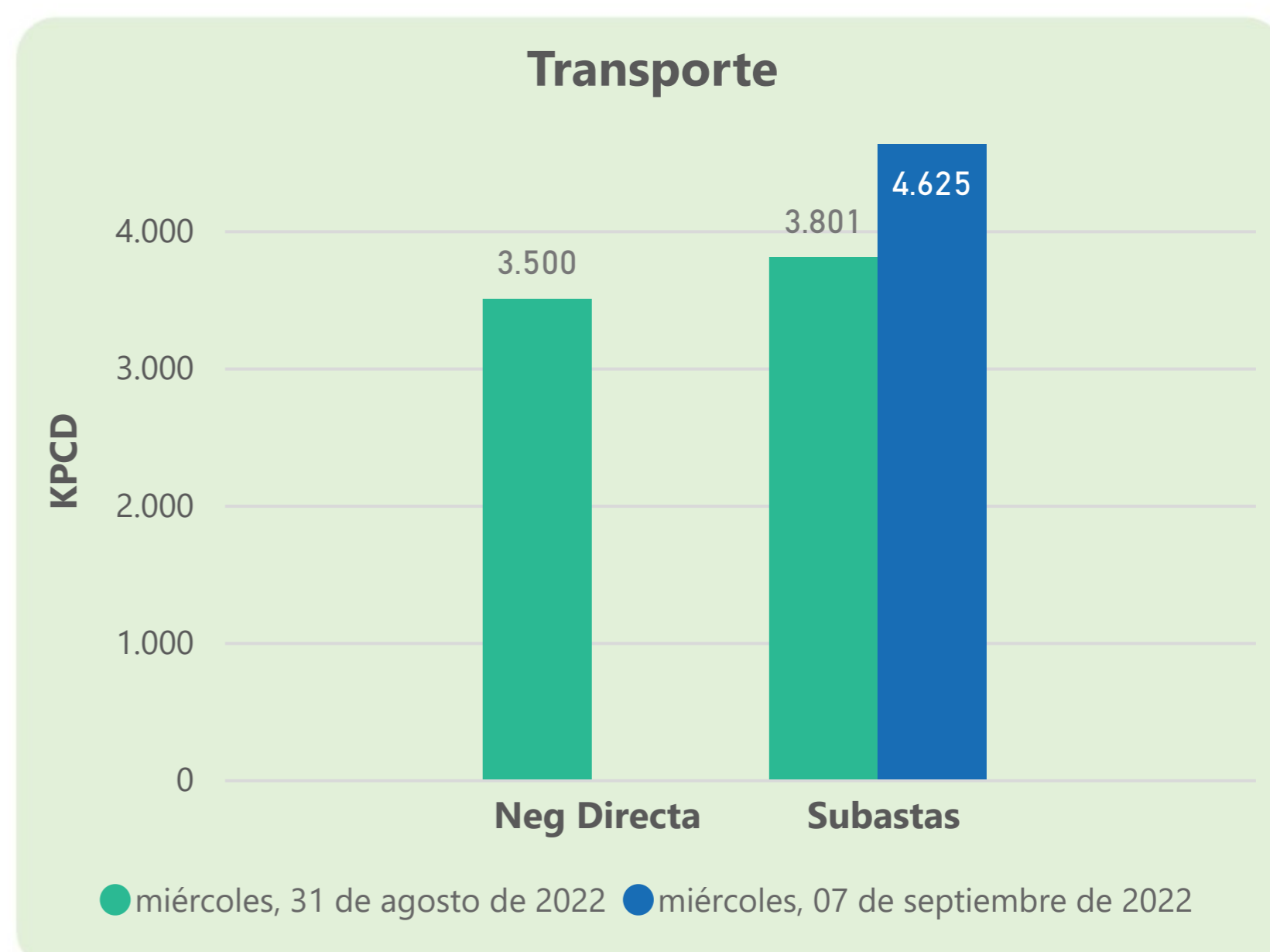
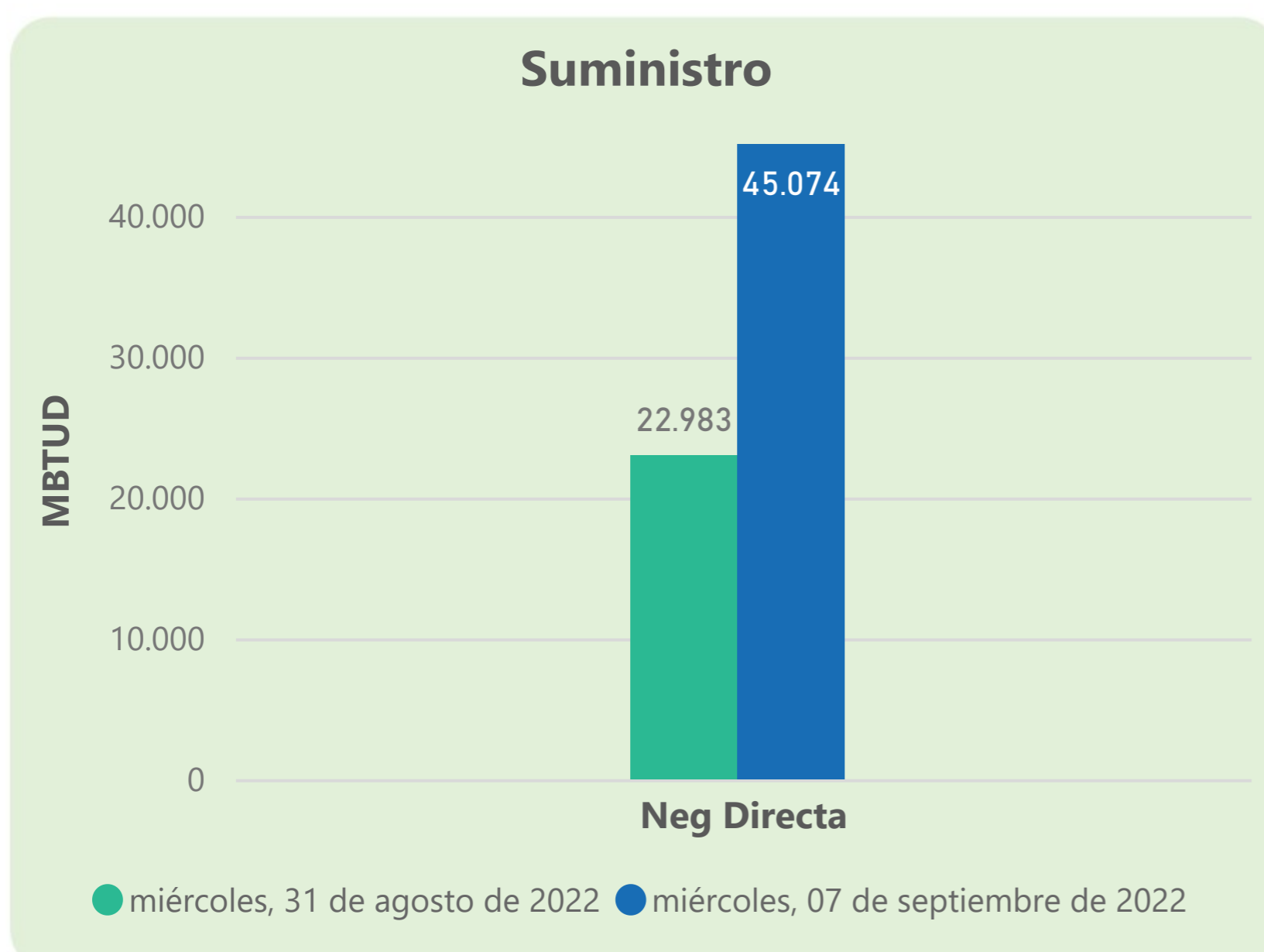
	Energía inyectada	Energía tomada
Costa	367	392
Interior	631	623
Total	998	1014

7 de septiembre 2022

	Energía inyectada	Energía tomada
Costa	362	352
Interior	608	622
Total	970	974

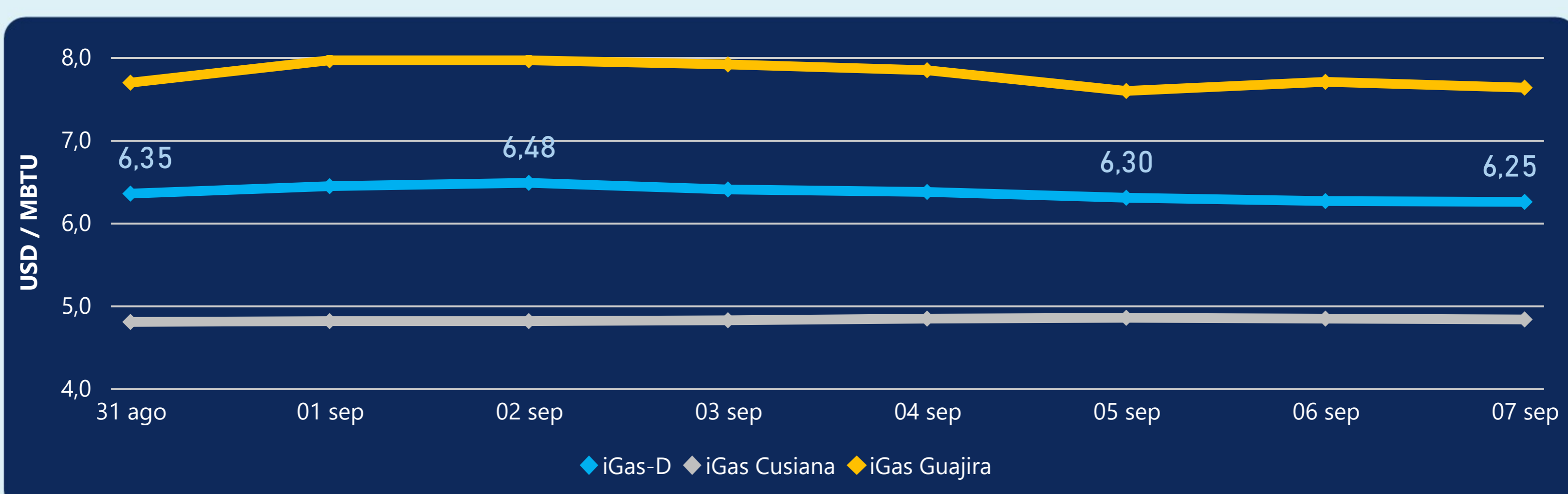
Las posibles diferencias presentadas entre el total de energía inyectada y total de entregas a usuarios finales puede ser ocasionada por almacenamientos en el sistema de transporte (empaquetamientos), pérdidas y consumos no reportados.

MERCADO SECUNDARIO



Se registraron contratos de suministro, realizados en negociación directa por 45074 MBTud. No se registraron contratos de capacidad de transporte en negociación directa. Se registraron contratos de subastas de capacidad de transporte por 4625 Kpcd.

ÍNDICE DE PRECIOS



El índice i-Gas presenta una reducción del -0,16%, alcanzando un valor de 6,25 USD/MBtu. El índice de precios para entrega en la Guajira presenta una reducción del -0,91%, alcanzando un valor de 7,63 USD/MBtu. El índice de precios para entrega en Cusiana presenta una reducción del -0,21%, alcanzando un valor de 4,83 USD/MBtu.

7 de septiembre 2022



Henry Hub

7,84

USD/MMBtu



LNG
Japón - Corea

55,20

USD/MMBtu





COMPORTAMIENTO SUBASTA ÚSELO O VÉNDALO DE CORTO PLAZO



Suministro de Gas Natural*

Variación en el número de adjudicaciones

0%

Variación en las cantidades adjudicadas

1718%



*Cálculo realizado comparando el promedio del último y penúltimo día adjudicado



Puntos de Entrega Adjudicados

13 de julio de 2022

28 de julio de 2022

Punto entrega	Cantidad (MBTUD)	Número de adjudicaciones	Precio* (USD/MBTU)
CUSIANA	11	1	ND

Punto entrega	Cantidad (MBTUD)	Número de adjudicaciones	Precio* (USD/MBTU)
CUSIANA	200	1	ND



Rutas de Transporte Adjudicadas

31 de agosto 2022

7 de septiembre 2022

Ruta	Capacidad (KPCD)	Precio* (USD/KPC)
COGUA - SABANA_F	88	ND
CUSIANA - EL PORVENIR	830	ND
CUSIANA - SABANA_F	960	0,41
EL PORVENIR - LA BELLEZA	829	ND
SEBASTOPOL - VASCONIA	345	0,07
VASCONIA - LA BELLEZA	804	ND

Ruta	Capacidad (KPCD)	Precio* (USD/KPC)
VASCONIA - MARIQUITA	500	ND
VASCONIA - LA BELLEZA	805	ND
SEBASTOPOL - VASCONIA	166	ND
LA BELLEZA - COGUA	368	ND
EL PORVENIR - LA BELLEZA	835	ND
CUSIANA - SABANA_F	386	0,41
CUSIANA - OCOA	583	ND
CUSIANA - EL PORVENIR	847	ND
COGUA - SABANA_F	254	ND



Capacidad de transporte*

Variación en el número de adjudicaciones

25 %



Variación en las cantidades adjudicadas

23 %



*Cálculo realizado comparando el promedio del día anterior con el mismo día de la semana anterior