

AL DÍA CON EL GESTOR

9 de septiembre 2022



ENERGÍA TOMADA DEL SISTEMA NACIONAL DE TRANSPORTE

1 de septiembre de 2022

968 GBTUD



9,4 %

8 de septiembre 2022

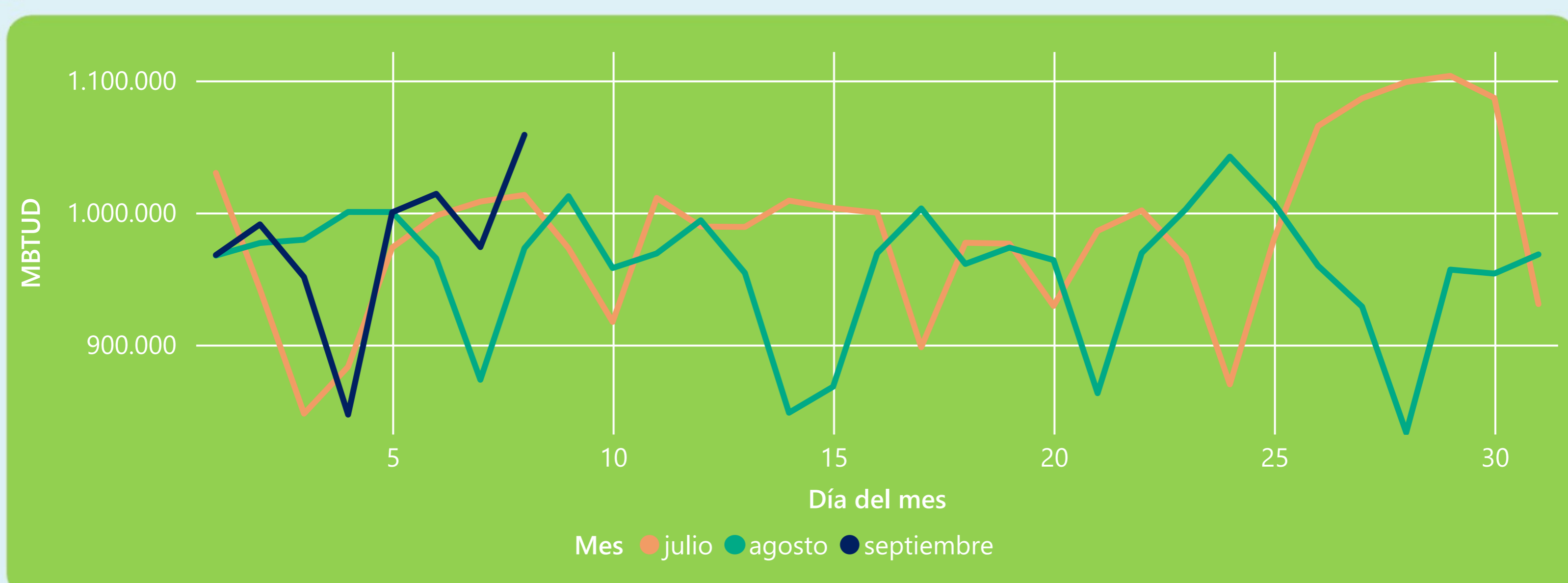
1.059 GBTUD

Se registra un incremento de la cantidad de energía tomada de 9,4%, respecto al jueves de la semana pasada.

*Cálculo realizado comparando el promedio del día anterior con el mismo día de la semana anterior



ENERGÍA TOMADA DEL SISTEMA NACIONAL DE TRANSPORTE



La energía tomada aumentó un 8,82% respecto al mes de Agosto.

La energía tomada aumentó un 4,49% respecto al mes de Julio.



INFORMACIÓN OPERATIVA POR SISTEMA

7 de septiembre 2022

	Energía inyectada	Energía tomada
Costa	362	352
Interior	608	622
Total	970	974

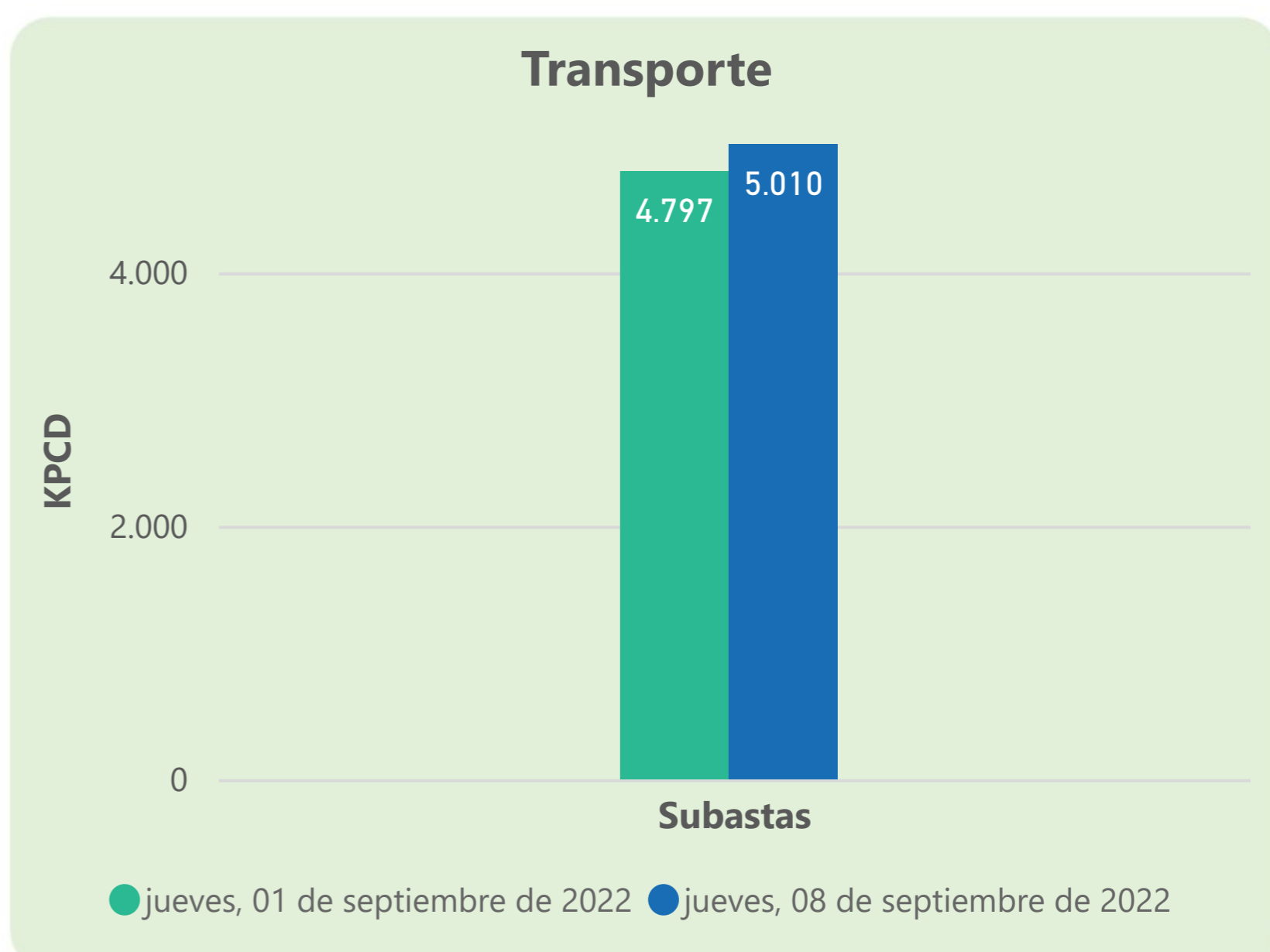
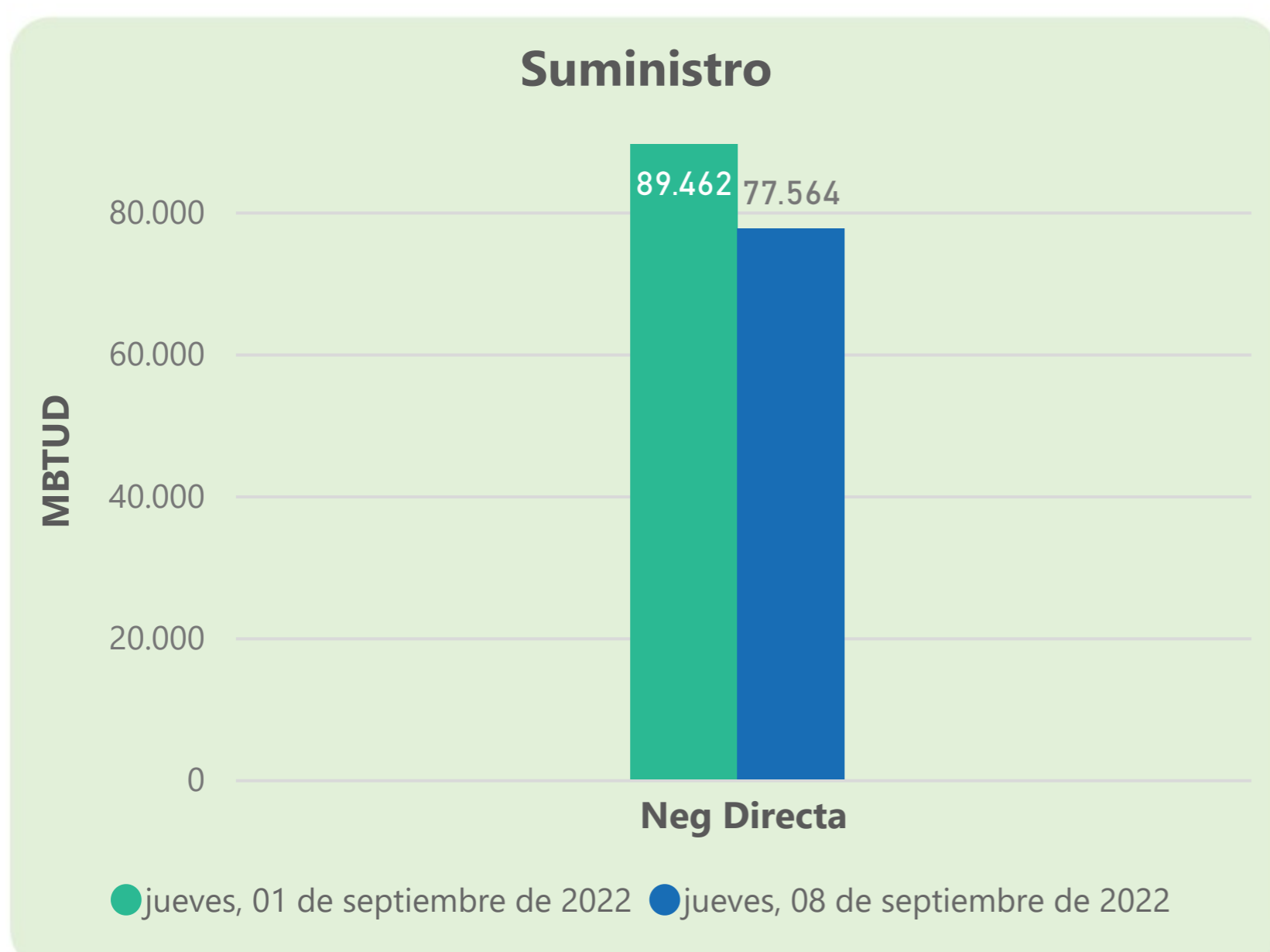
8 de septiembre 2022

	Energía inyectada	Energía tomada
Costa	362	358
Interior	621	701
Total	983	1059

Las posibles diferencias presentadas entre el total de energía inyectada y total de entregas a usuarios finales puede ser ocasionada por almacenamientos en el sistema de transporte (empaquetamientos), pérdidas y consumos no reportados.



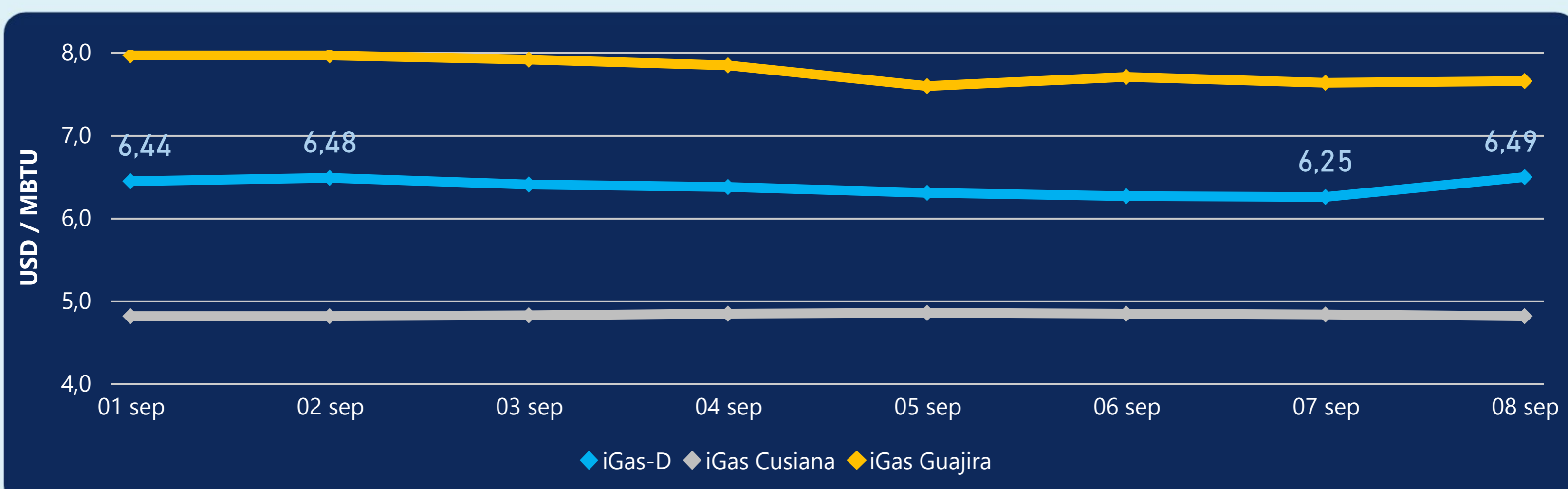
MERCADO SECUNDARIO



Se registraron contratos de suministro, realizados en negociación directa por 77564 MBTud. No se registraron contratos de capacidad de transporte en negociación directa. Se registraron contratos de subastas de capacidad de transporte por 5010 Kpcd.



ÍNDICE DE PRECIOS



El índice i-Gas presenta un incremento del 3,84%, alcanzando un valor de 6,49 USD/MBtu. El índice de precios para entrega en la Guajira presenta un incremento del 0,26%, alcanzando un valor de 7,65 USD/MBtu. El índice de precios para entrega en Cusiana presenta una reducción del -0,41%, alcanzando un valor de 4,81 USD/MBtu.

8 de septiembre 2022



Henry Hub

7,92

USD/MMBtu



LNG
Japón - Corea

52,84

USD/MMBtu





COMPORTAMIENTO SUBASTA ÚSELO O VÉNDALO DE CORTO PLAZO



Suministro de Gas Natural*

Variación en el número de adjudicaciones

0%

Variación en las cantidades adjudicadas

1718%



*Cálculo realizado comparando el promedio del último y penúltimo día adjudicado



Puntos de Entrega Adjudicados

13 de julio de 2022

28 de julio de 2022

Punto entrega	Cantidad (MBTUD)	Número de adjudicaciones	Precio* (USD/MBTU)
CUSIANA	11	1	ND

Punto entrega	Cantidad (MBTUD)	Número de adjudicaciones	Precio* (USD/MBTU)
CUSIANA	200	1	ND



Rutas de Transporte Adjudicadas

1 de septiembre 2022

8 de septiembre 2022

Ruta	Capacidad (KPCD)	Precio* (USD/KPC)
COGUA - SABANA_F	96	ND
CUSIANA - EL PORVENIR	830	ND
CUSIANA - OCOA	267	ND
CUSIANA - SABANA_F	359	ND
EL PORVENIR - LA BELLEZA	824	ND
LA BELLEZA - COGUA	149	ND
SEBASTOPOL - VASCONIA	531	0,07
VASCONIA - LA BELLEZA	803	ND
VASCONIA - MARIQUITA	1.227	ND

Ruta	Capacidad (KPCD)	Precio* (USD/KPC)
VASCONIA - MARIQUITA	1.010	ND
VASCONIA - LA BELLEZA	805	ND
SEBASTOPOL - VASCONIA	165	ND
LA BELLEZA - COGUA	207	ND
EL PORVENIR - LA BELLEZA	830	ND
CUSIANA - SABANA_F	477	0,41
CUSIANA - OCOA	690	ND
CUSIANA - EL PORVENIR	840	ND
COGUA - SABANA_F	295	ND



Capacidad de transporte*

Variación en el número de adjudicaciones

0 %

Variación en las cantidades adjudicadas

5 %



*Cálculo realizado comparando el promedio del día anterior con el mismo día de la semana anterior