

AL DÍA CON EL GESTOR

10 de septiembre 2022

ENERGÍA TOMADA DEL SISTEMA NACIONAL DE TRANSPORTE

2 de septiembre de 2022

991 GBTUD



0,1 %

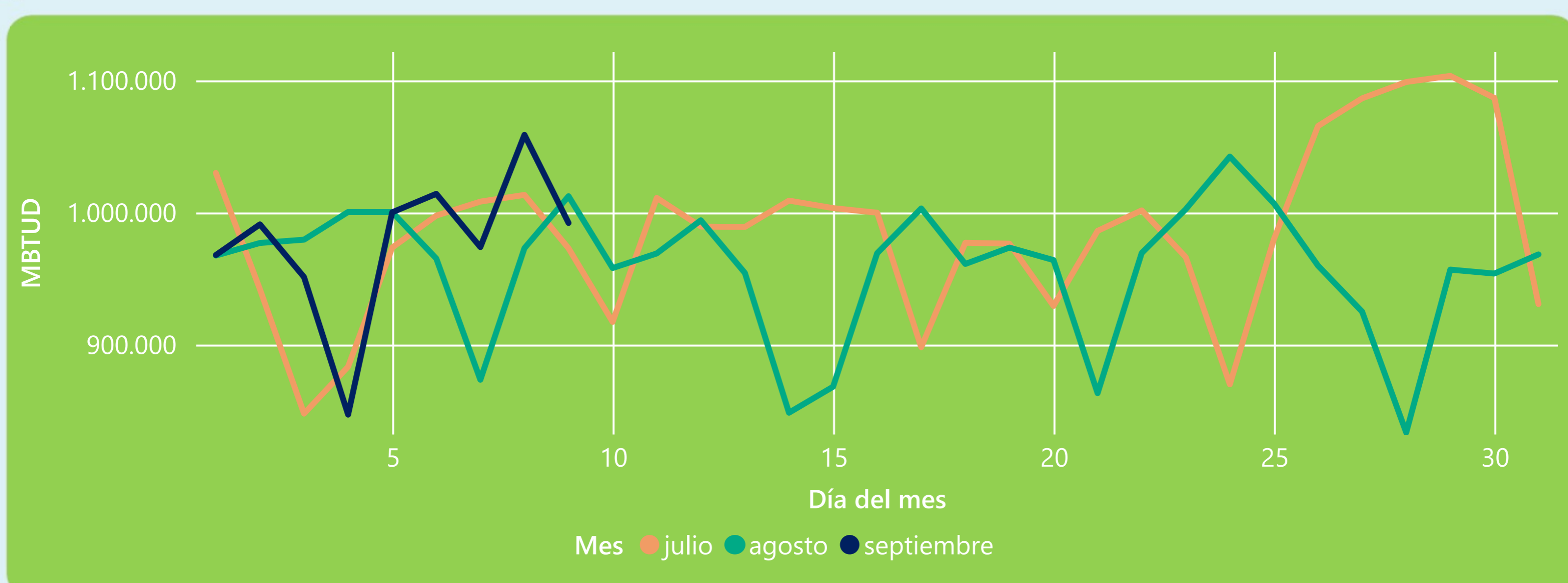
9 de septiembre 2022

992 GBTUD

Se registra un incremento de la cantidad de energía tomada de 0,11%, respecto al viernes de la semana pasada.

*Cálculo realizado comparando el promedio del día anterior con el mismo día de la semana anterior

ENERGÍA TOMADA DEL SISTEMA NACIONAL DE TRANSPORTE



La energía tomada se redujo un -2% respecto al mes de Agosto.

La energía tomada aumentó un 1,97% respecto al mes de Julio.

INFORMACIÓN OPERATIVA POR SISTEMA

8 de septiembre 2022

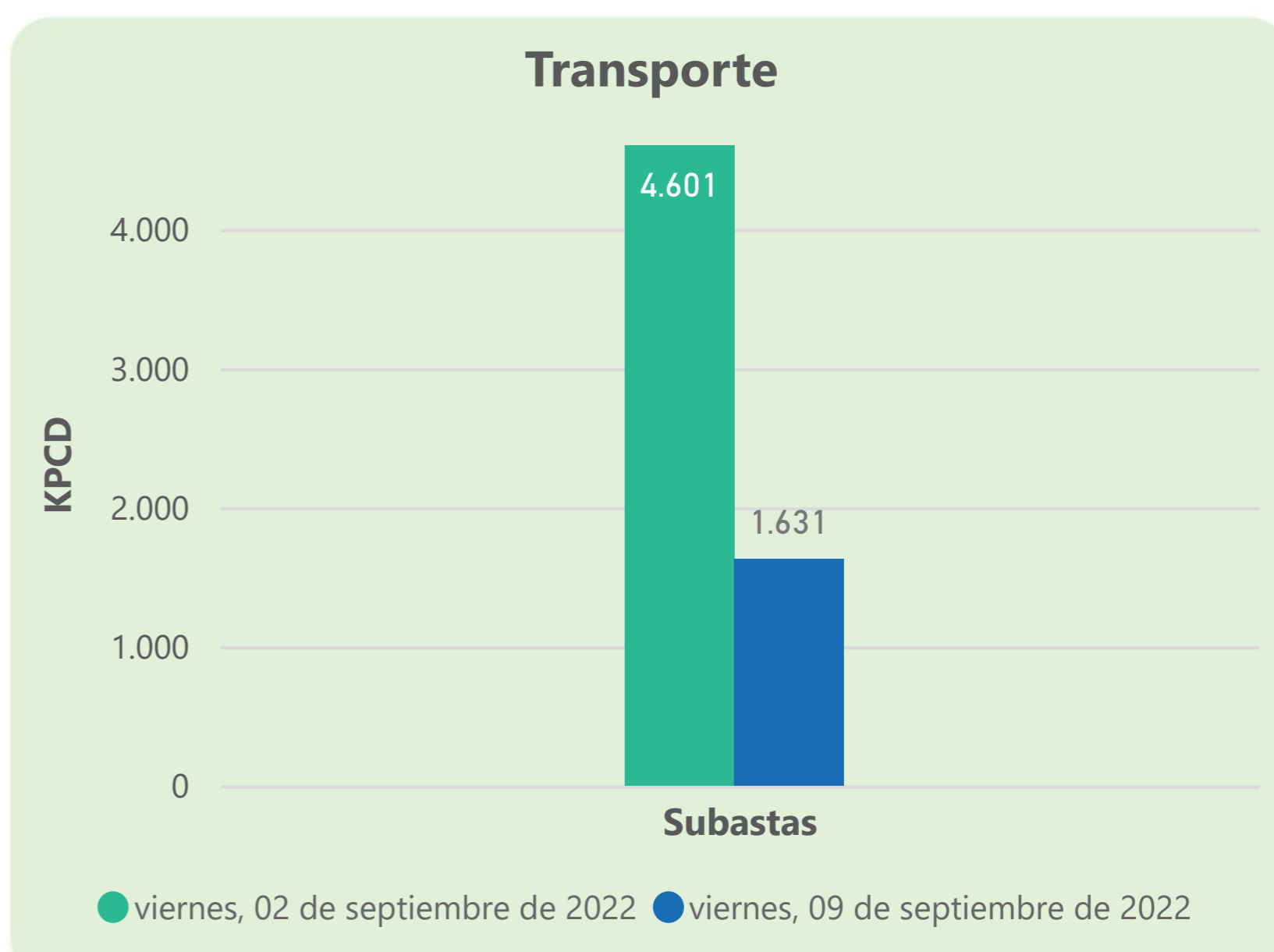
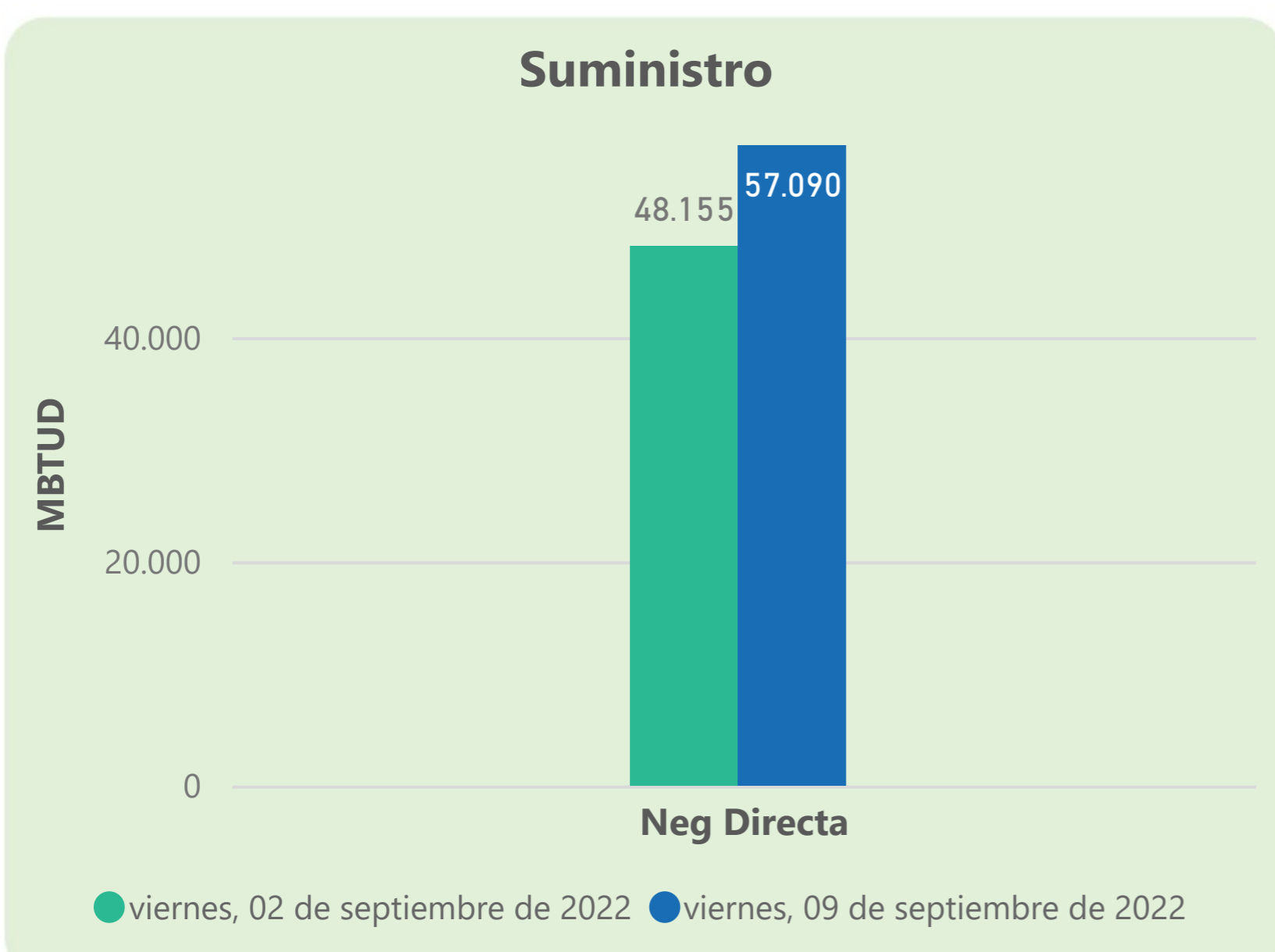
	Energía inyectada	Energía tomada
Costa	362	358
Interior	621	701
Total	983	1059

9 de septiembre 2022

	Energía inyectada	Energía tomada
Costa	380	365
Interior	626	627
Total	1005	992

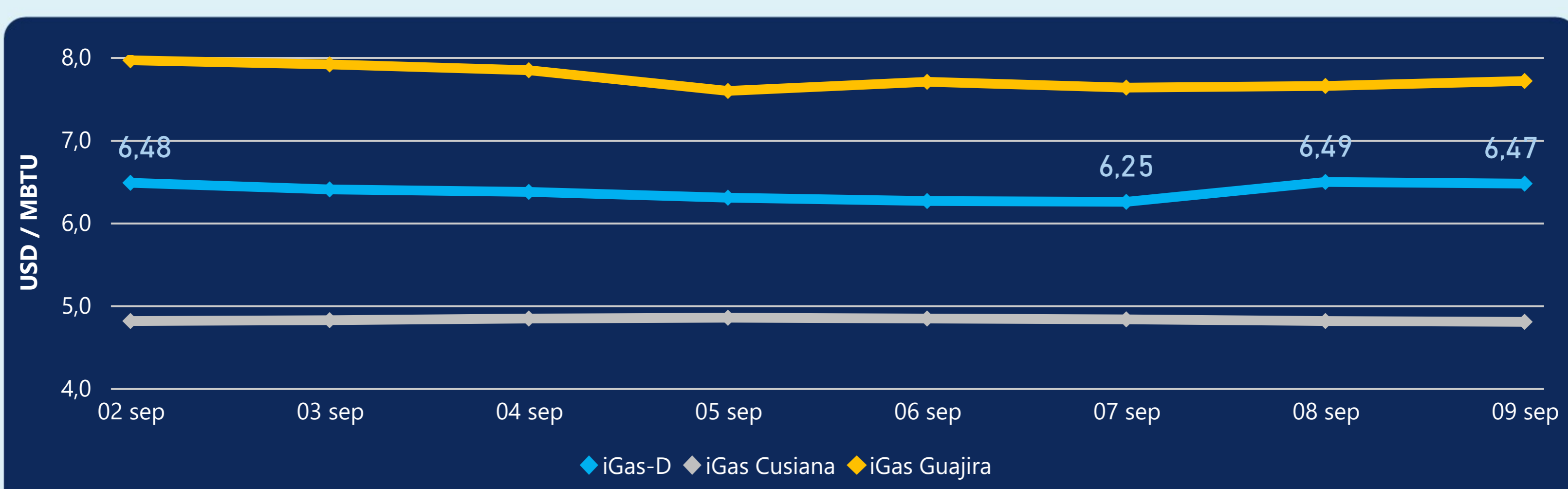
Las posibles diferencias presentadas entre el total de energía inyectada y total de entregas a usuarios finales puede ser ocasionada por almacenamientos en el sistema de transporte (empaquetamientos), pérdidas y consumos no reportados.

MERCADO SECUNDARIO



Se registraron contratos de suministro, realizados en negociación directa por 57090 MBtud. No se registraron contratos de capacidad de transporte en negociación directa. Se registraron contratos de subastas de capacidad de transporte por 1631 Kpcd.

ÍNDICE DE PRECIOS



El índice i-Gas presenta una reducción del -0,31%, alcanzando un valor de 6,47 USD/MBtu. El índice de precios para entrega en la Guajira presenta un incremento del 0,78%, alcanzando un valor de 7,71 USD/MBtu. El índice de precios para entrega en Cusiana presenta una reducción del -0,21%, alcanzando un valor de 4,8 USD/MBtu.

9 de septiembre 2022



Henry Hub

7,92

USD/MMBtu



LNG
Japón - Corea

52,84

USD/MMBtu



COMPORTAMIENTO SUBASTA ÚSELO O VÉNDALO DE CORTO PLAZO



Suministro de Gas Natural*

Variación en el número de adjudicaciones

0%

Variación en las cantidades adjudicadas

1718%



*Cálculo realizado comparando el promedio del último y penúltimo día adjudicado



Puntos de Entrega Adjudicados

13 de julio de 2022

28 de julio de 2022

Punto entrega	Cantidad (MBTUD)	Número de adjudicaciones	Precio* (USD/MBTU)
CUSIANA	11	1	ND

Punto entrega	Cantidad (MBTUD)	Número de adjudicaciones	Precio* (USD/MBTU)
CUSIANA	200	1	ND



Rutas de Transporte Adjudicadas

2 de septiembre 2022

9 de septiembre 2022

Ruta	Capacidad (KPCD)	Precio* (USD/KPC)
COGUA - SABANA_F	169	ND
CUSIANA - EL PORVENIR	831	ND
CUSIANA - OCOA	491	ND
CUSIANA - SABANA_F	368	ND
EL PORVENIR - LA BELLEZA	828	ND
LA BELLEZA - COGUA	149	ND
SEBASTOPOL - VASCONIA	164	ND
VASCONIA - LA BELLEZA	803	ND
VASCONIA - MARIQUITA	1.027	ND

Ruta	Capacidad (KPCD)	Precio* (USD/KPC)
SEBASTOPOL - VASCONIA	165	ND
LA BELLEZA - COGUA	207	ND
CUSIANA - SABANA_F	358	ND
CUSIANA - OCOA	606	ND
COGUA - SABANA_F	295	ND



Capacidad de transporte*

Variación en el número de adjudicaciones

-44 %



Variación en las cantidades adjudicadas

-66 %



*Cálculo realizado comparando el promedio del día anterior con el mismo día de la semana anterior