

AL DÍA CON EL GESTOR

11 de septiembre 2022

ENERGÍA TOMADA DEL SISTEMA NACIONAL DE TRANSPORTE

3 de septiembre de 2022

951 GBTUD



-0,4 %

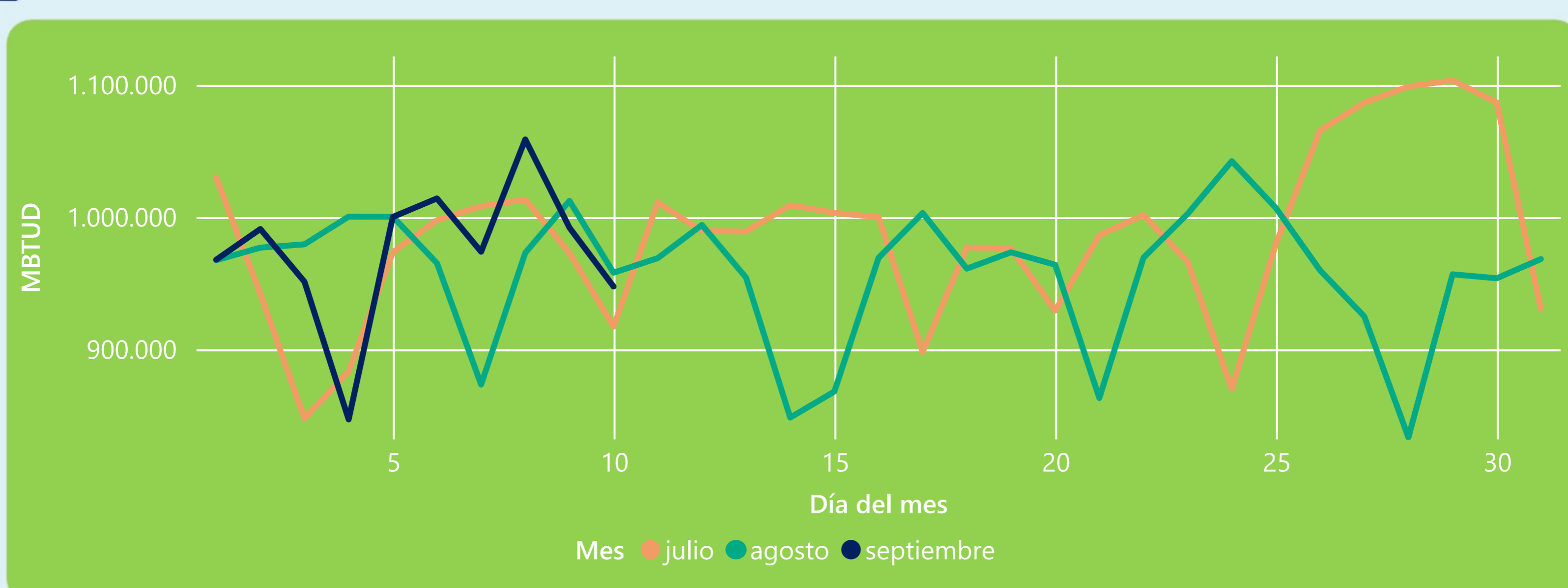
10 de septiembre 2022

947 GBTUD

Se registra una reducción de la cantidad de energía tomada en un -0,38%, respecto al sábado de la semana pasada.

*Cálculo realizado comparando el promedio del día anterior con el mismo día de la semana anterior

ENERGÍA TOMADA DEL SISTEMA NACIONAL DE TRANSPORTE



La energía tomada se redujo un -1,09% respecto al mes de Agosto.

La energía tomada aumentó un 3,3% respecto al mes de Julio.

INFORMACIÓN OPERATIVA POR SISTEMA

9 de septiembre 2022

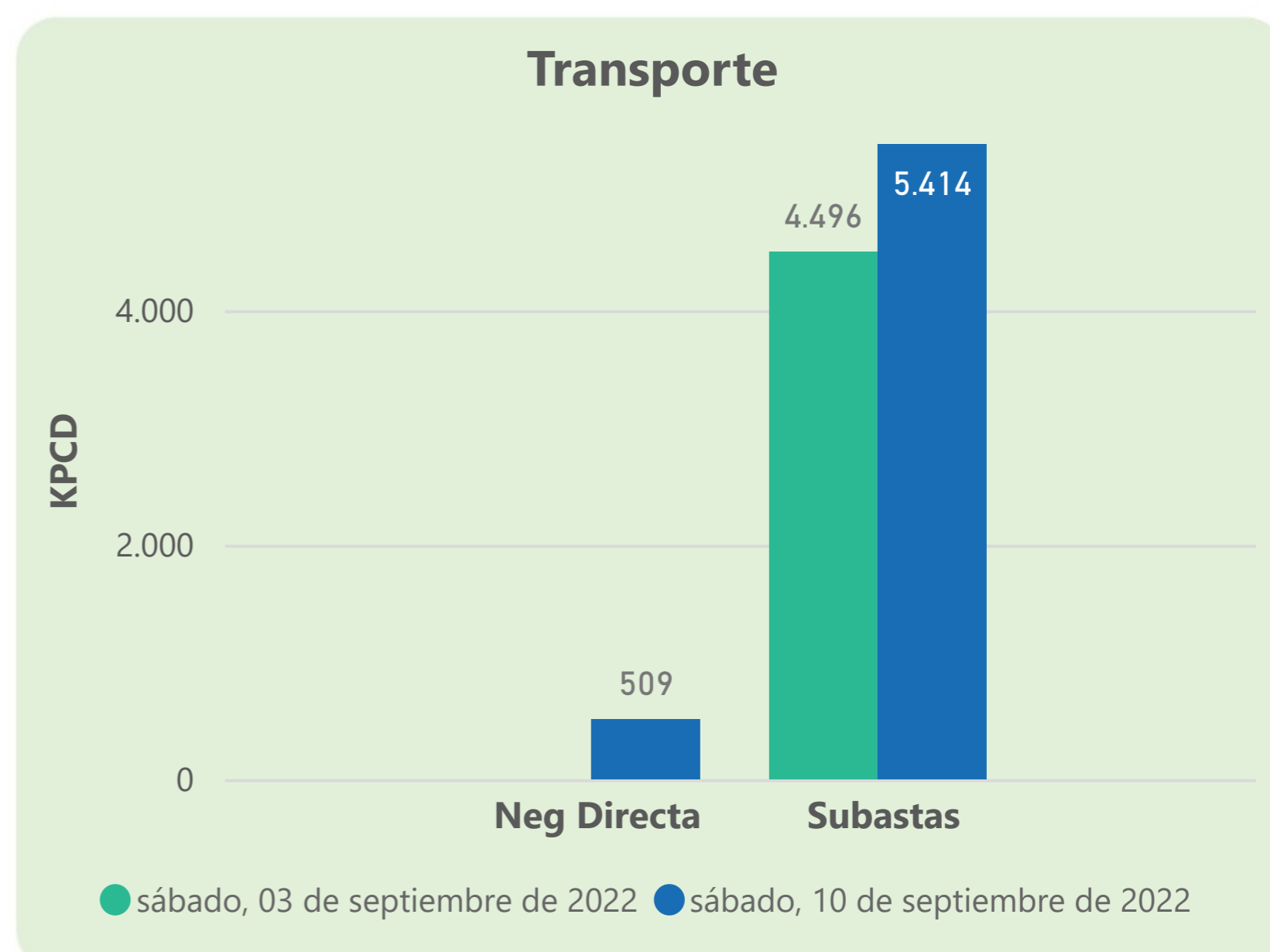
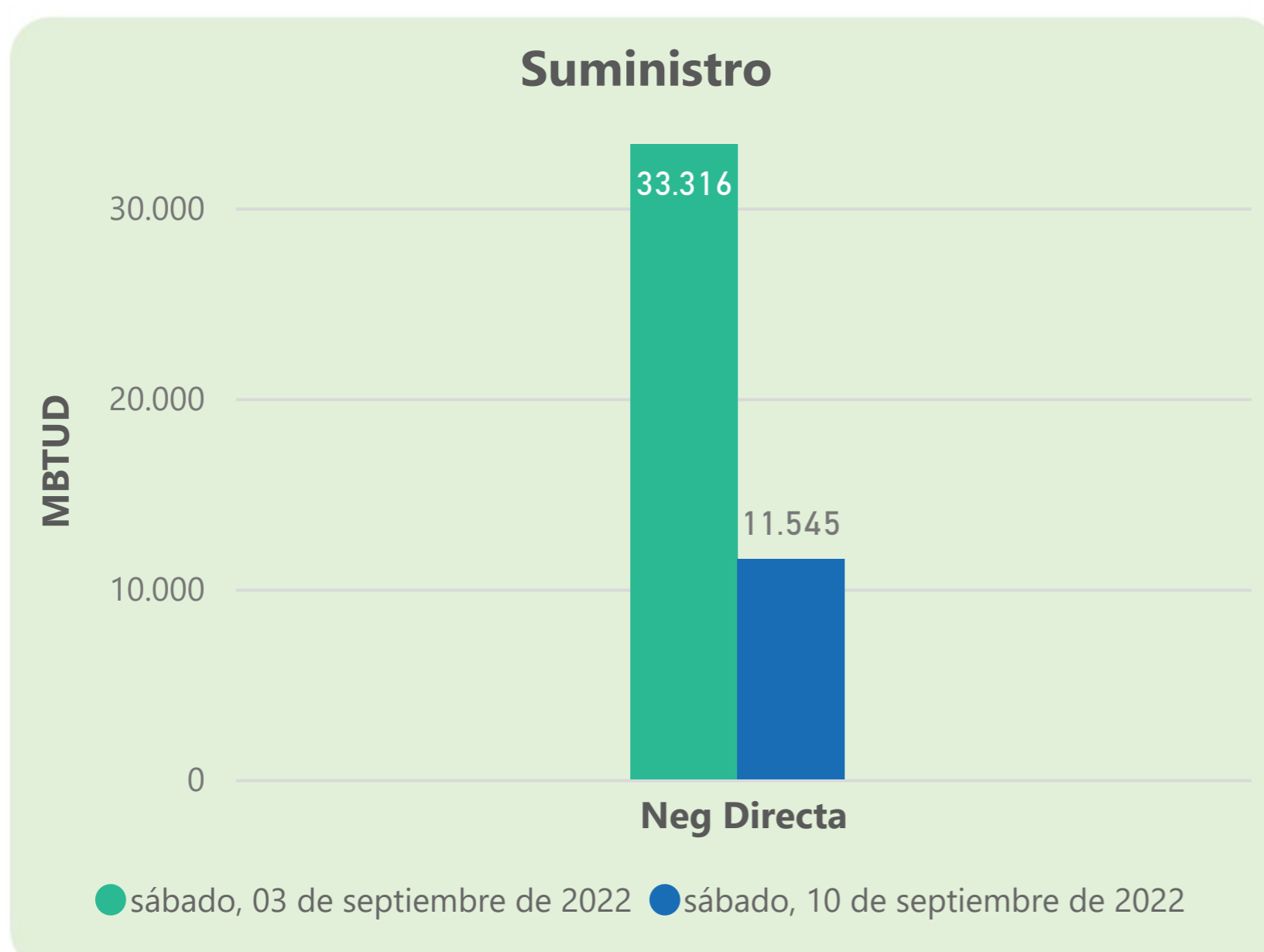
	Energía inyectada	Energía tomada
Costa	380	365
Interior	626	627
Total	1005	992

10 de septiembre 2022

	Energía inyectada	Energía tomada
Costa	377	349
Interior	615	598
Total	992	947

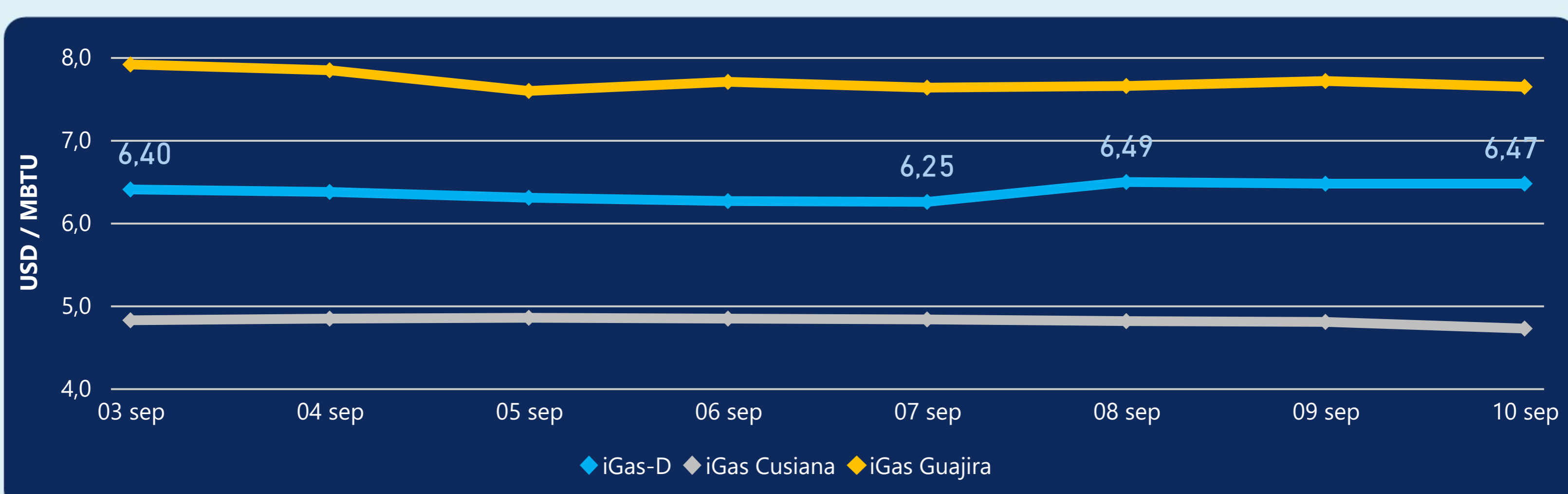
Las posibles diferencias presentadas entre el total de energía inyectada y total de entregas a usuarios finales puede ser ocasionada por almacenamientos en el sistema de transporte (empaquetamientos), pérdidas y consumos no reportados.

MERCADO SECUNDARIO



Se registraron contratos de suministro, realizados en negociación directa por 11545 MBTud. Por capacidad de transporte se registraron contratos, realizados en negociación directa por 509 Kpcd y en subastas por 5414 Kpcd. En total la capacidad de transporte registrada fue de 5923 Kpcd.

ÍNDICE DE PRECIOS



El índice i-Gas no presentó variaciones. El índice de precios para entrega en la Guajira presenta una reducción del -0,91%, alcanzando un valor de 7,64 USD/MBtu. El índice de precios para entrega en Cusiana presenta una reducción del -1,67%, alcanzando un valor de 4,72 USD/MBtu.

10 de septiembre 2022



Henry Hub

8,00

USD/MMBtu



LNG
Japón - Corea

53,90

USD/MMBtu





COMPORTAMIENTO SUBASTA ÚSELO O VÉNDALO DE CORTO PLAZO



Suministro de Gas Natural*

Variación en el número de adjudicaciones

0%

Variación en las cantidades adjudicadas

1718%



*Cálculo realizado comparando el promedio del último y penúltimo día adjudicado



Puntos de Entrega Adjudicados

13 de julio de 2022

28 de julio de 2022

Punto entrega	Cantidad (MBTUD)	Número de adjudicaciones	Precio* (USD/MBTU)
CUSIANA	11	1	ND

Punto entrega	Cantidad (MBTUD)	Número de adjudicaciones	Precio* (USD/MBTU)
CUSIANA	200	1	ND



Rutas de Transporte Adjudicadas

3 de septiembre 2022

10 de septiembre 2022

Ruta	Capacidad (KPCD)	Precio* (USD/KPC)
COGUA - SABANA_F	294	ND
CUSIANA - EL PORVENIR	831	ND
CUSIANA - OCOA	396	ND
CUSIANA - SABANA_F	632	0,41
EL PORVENIR - LA BELLEZA	825	ND
LA BELLEZA - COGUA	206	ND
SEBASTOPOL - VASCONIA	167	ND
VASCONIA - LA BELLEZA	803	ND
VASCONIA - MARIQUITA	449	ND

Ruta	Capacidad (KPCD)	Precio* (USD/KPC)
VASCONIA - MARIQUITA	1.015	ND
VASCONIA - LA BELLEZA	805	ND
SEBASTOPOL - VASCONIA	165	ND
LA BELLEZA - COGUA	441	ND
EL PORVENIR - LA BELLEZA	830	ND
CUSIANA - SABANA_F	522	0,41
CUSIANA - OCOA	760	ND
CUSIANA - EL PORVENIR	840	ND
COGUA - SABANA_F	275	ND



Capacidad de transporte*

Variación en el número de adjudicaciones

0 %

Variación en las cantidades adjudicadas

23 %



*Cálculo realizado comparando el promedio del día anterior con el mismo día de la semana anterior

* Precios promedio ponderados por cantidad adjudicada.
ND: No disponible por tratarse de una única adjudicación.