

AL DÍA CON EL GESTOR

12 de septiembre 2022

ENERGÍA TOMADA DEL SISTEMA NACIONAL DE TRANSPORTE

4 de septiembre de 2022

847 GBTUD



3,6 %

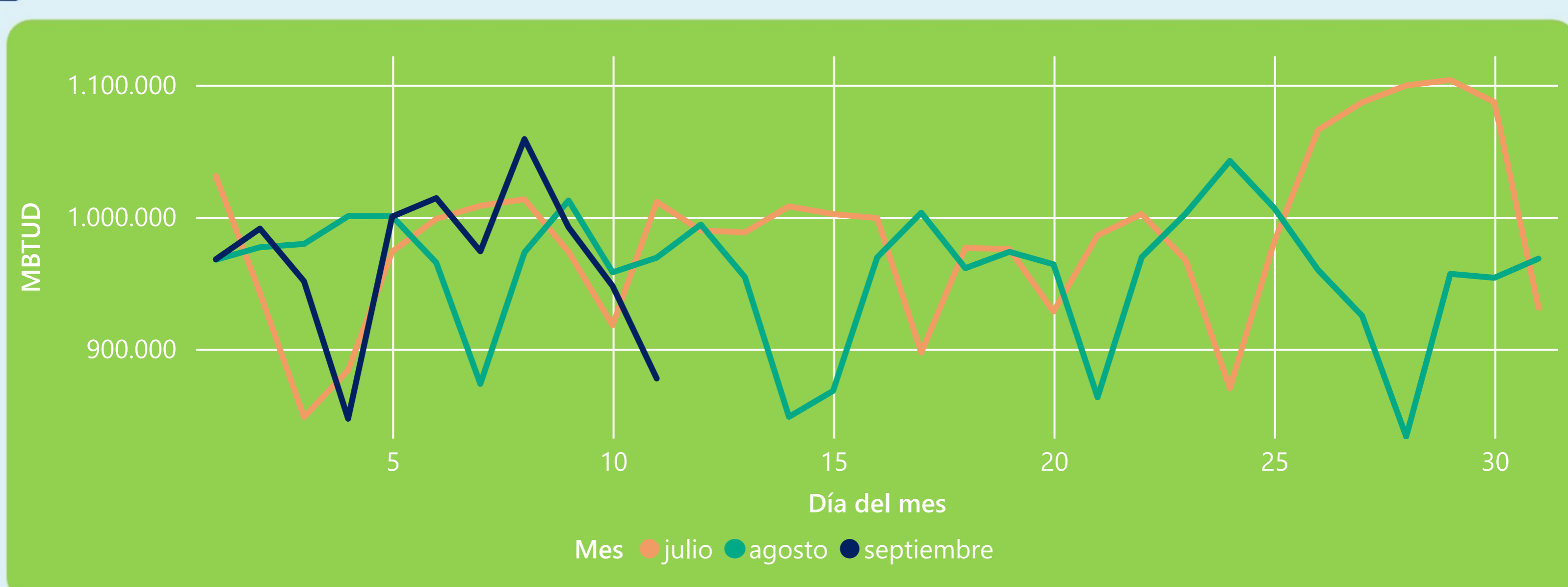
11 de septiembre 2022

877 GBTUD

Se registra un incremento de la cantidad de energía tomada de 3,6%, respecto al domingo de la semana pasada.

*Cálculo realizado comparando el promedio del día anterior con el mismo día de la semana anterior

ENERGÍA TOMADA DEL SISTEMA NACIONAL DE TRANSPORTE



La energía tomada se redujo un -9,44% respecto al mes de Agosto.

La energía tomada se redujo un -13,23% respecto al mes de Julio.

INFORMACIÓN OPERATIVA POR SISTEMA

10 de septiembre 2022

Energía inyectada

Energía tomada

Costa

377

349

Interior

615

598

Total

992

947

11 de septiembre 2022

Energía inyectada

Energía tomada

Costa

375

332

Interior

626

546

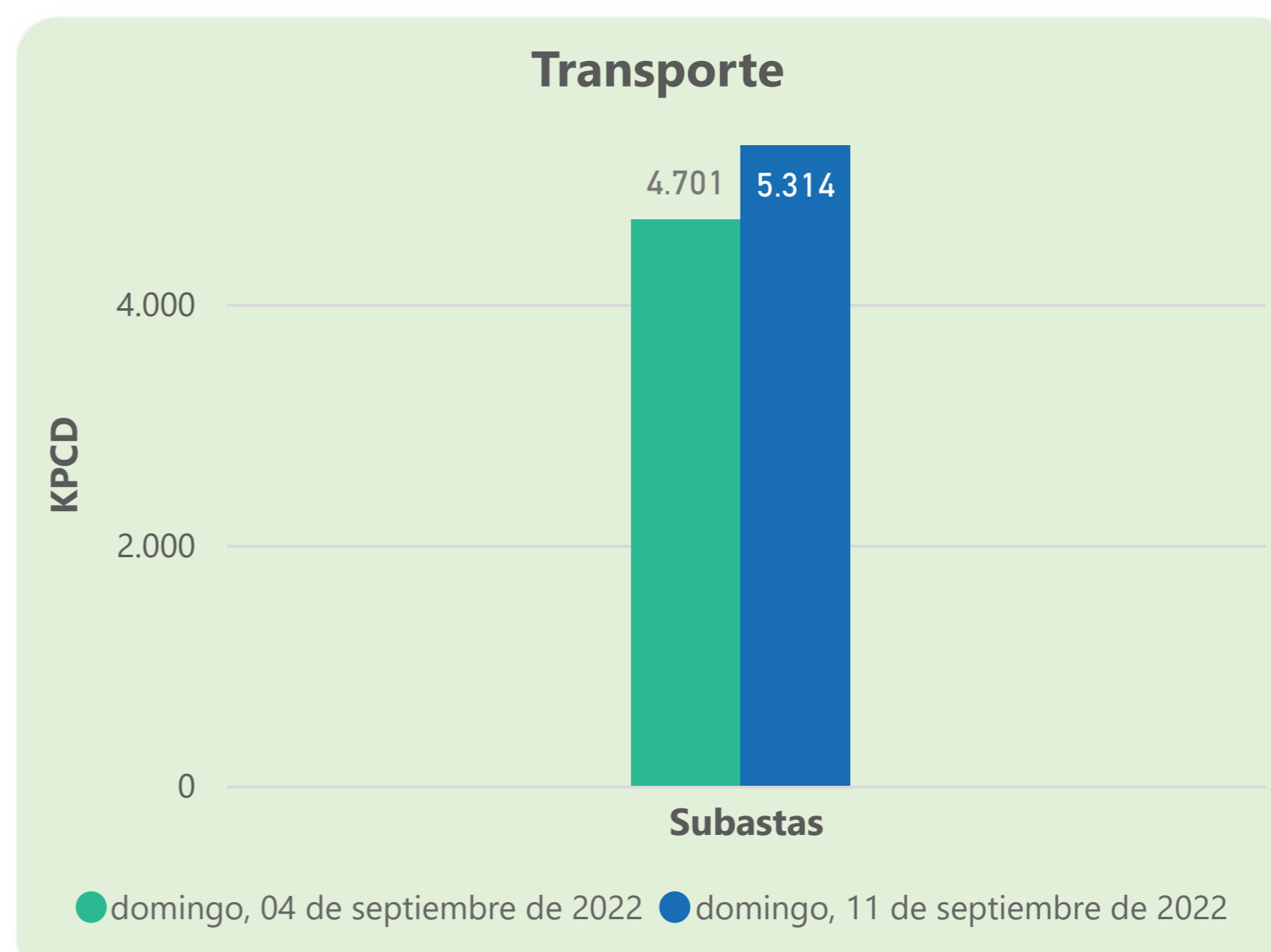
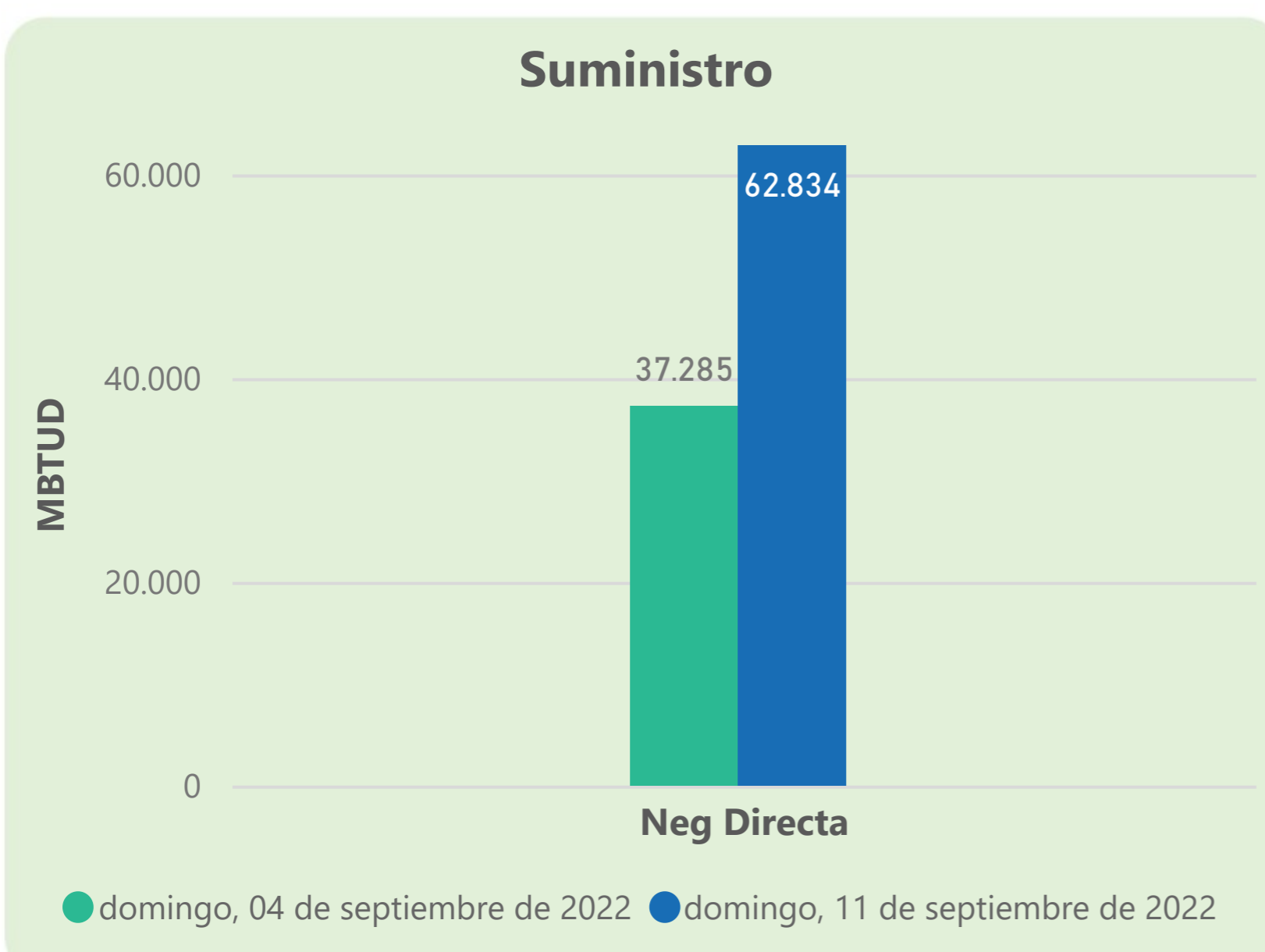
Total

1001

877

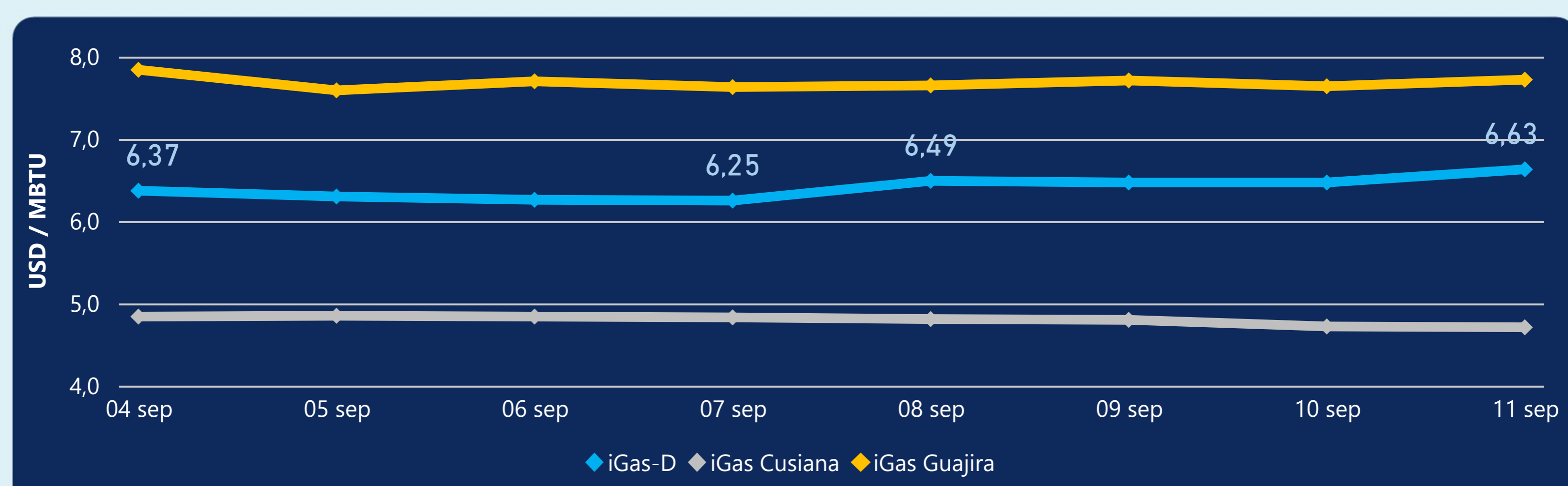
Las posibles diferencias presentadas entre el total de energía inyectada y total de entregas a usuarios finales puede ser ocasionada por almacenamientos en el sistema de transporte (empaquetamientos), pérdidas y consumos no reportados.

MERCADO SECUNDARIO



Se registraron contratos de suministro, realizados en negociación directa por 62834 MBtud. No se registraron contratos de capacidad de transporte en negociación directa. Se registraron contratos de subastas de capacidad de transporte por 5314 Kpcd.

ÍNDICE DE PRECIOS



El índice i-Gas presenta un incremento del 2,47%, alcanzando un valor de 6,63 USD/MBtu. El índice de precios para entrega en la Guajira presenta un incremento del 1,05%, alcanzando un valor de 7,72 USD/MBtu. El índice de precios para entrega en Cusiana presenta una reducción del -0,21%, alcanzando un valor de 4,71 USD/MBtu.

11 de septiembre 2022

Henry Hub



8,00

USD/MMBtu

LNG
Japón - Corea



53,90

USD/MMBtu



COMPORTAMIENTO SUBASTA ÚSELO O VÉNDALO DE CORTO PLAZO



Suministro de Gas Natural*

Variación en el número de adjudicaciones

0%

Variación en las cantidades adjudicadas

1718%



*Cálculo realizado comparando el promedio del último y penúltimo día adjudicado



Puntos de Entrega Adjudicados

13 de julio de 2022

28 de julio de 2022

Punto entrega	Cantidad (MBTUD)	Número de adjudicaciones	Precio* (USD/MBTU)
CUSIANA	11	1	ND

Punto entrega	Cantidad (MBTUD)	Número de adjudicaciones	Precio* (USD/MBTU)
CUSIANA	200	1	ND



Rutas de Transporte Adjudicadas

4 de septiembre 2022

11 de septiembre 2022

Ruta	Capacidad (KPCD)	Precio* (USD/KPC)
COGUA - SABANA_F	314	ND
CUSIANA - EL PORVENIR	830	ND
CUSIANA - OCOA	396	ND
CUSIANA - SABANA_F	894	0,41
EL PORVENIR - LA BELLEZA	825	ND
LA BELLEZA - COGUA	326	ND
SEBASTOPOL - VASCONIA	162	ND
VASCONIA - LA BELLEZA	802	ND
VASCONIA - MARIQUITA	219	ND

Ruta	Capacidad (KPCD)	Precio* (USD/KPC)
VASCONIA - MARIQUITA	1.015	ND
VASCONIA - LA BELLEZA	805	ND
SEBASTOPOL - VASCONIA	167	ND
LA BELLEZA - COGUA	149	ND
EL PORVENIR - LA BELLEZA	830	ND
CUSIANA - SABANA_F	1.197	0,41
CUSIANA - OCOA	524	ND
CUSIANA - EL PORVENIR	840	ND
COGUA - SABANA_F	61	ND



Capacidad de transporte*

Variación en el número de adjudicaciones

0 %

Variación en las cantidades adjudicadas

17 %



*Cálculo realizado comparando el promedio del día anterior con el mismo día de la semana anterior

* Precios promedio ponderados por cantidad adjudicada.
ND: No disponible por tratarse de una única adjudicación.