

## AL DÍA CON EL GESTOR

13 de septiembre 2022

### ENERGÍA TOMADA DEL SISTEMA NACIONAL DE TRANSPORTE

5 de septiembre de 2022

**1.000 GBTUD**



**-4,5 %**

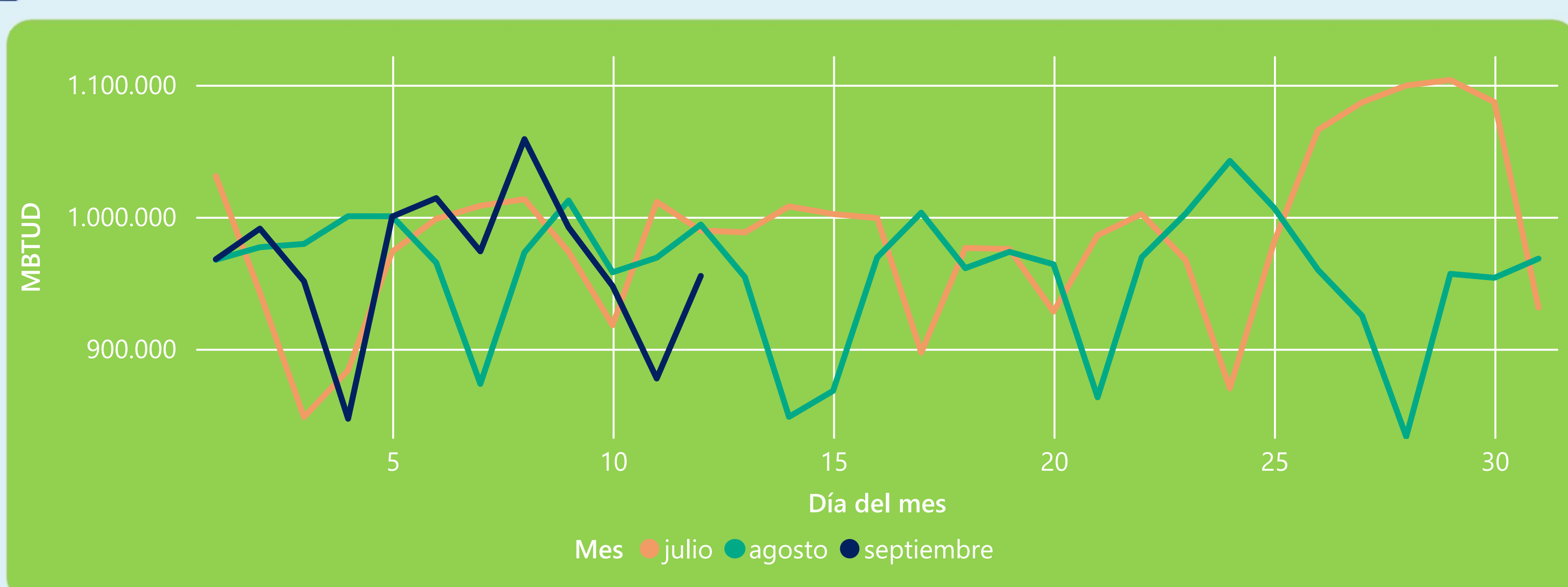
12 de septiembre 2022

**955 GBTUD**

Se registra una reducción de la cantidad de energía tomada en un -4,49%, respecto al lunes de la semana pasada.

\*Cálculo realizado comparando el promedio del día anterior con el mismo día de la semana anterior

### ENERGÍA TOMADA DEL SISTEMA NACIONAL DE TRANSPORTE



La energía tomada se redujo un -3,91% respecto al mes de Agosto.

La energía tomada se redujo un -3,47% respecto al mes de Julio.

### INFORMACIÓN OPERATIVA POR SISTEMA

11 de septiembre 2022

**Energía inyectada**

**Energía tomada**

**Costa**

375

332

**Interior**

626

546

**Total**

1001

877

12 de septiembre 2022

**Energía inyectada**

**Energía tomada**

**Costa**

375

343

**Interior**

626

613

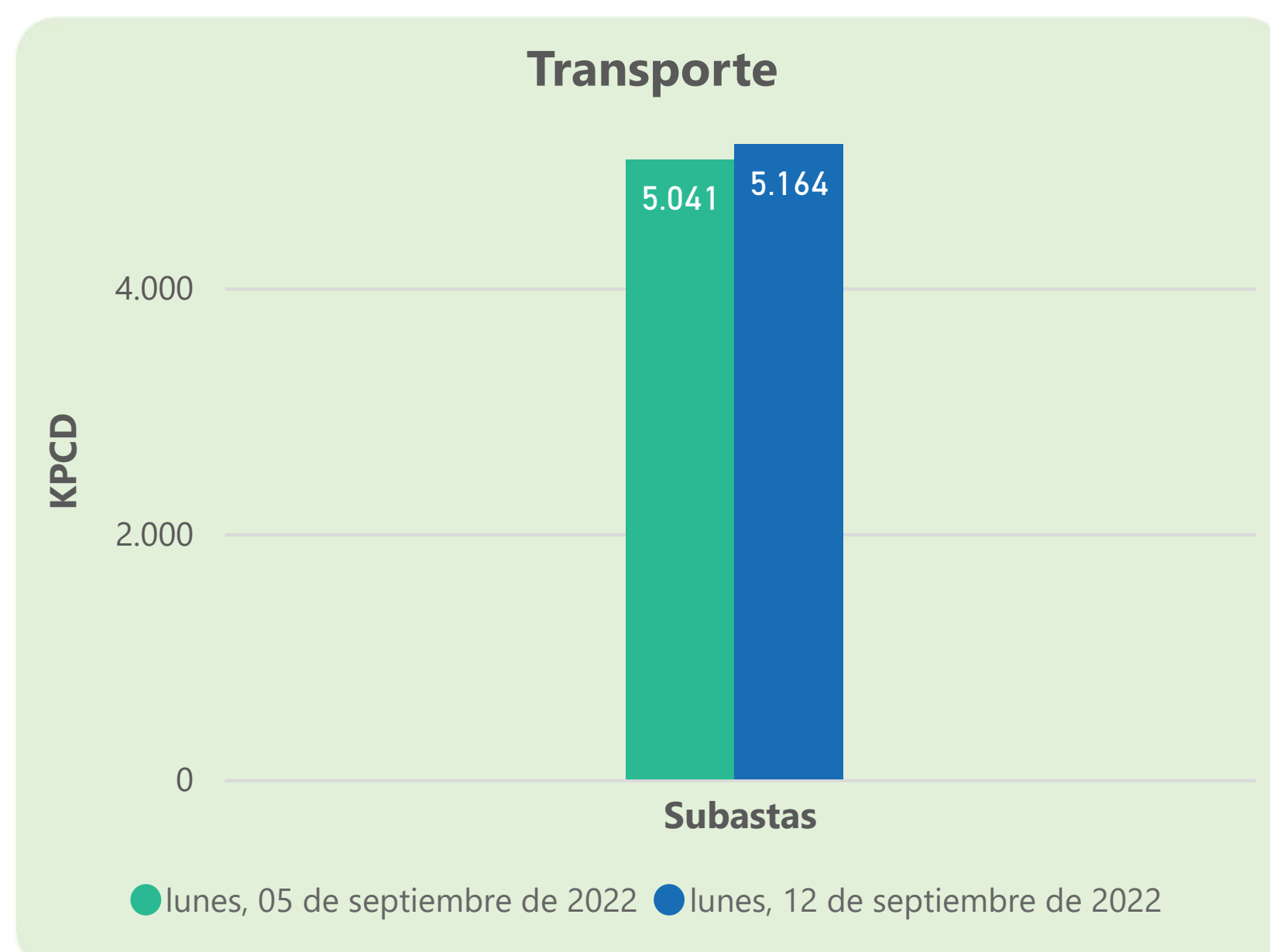
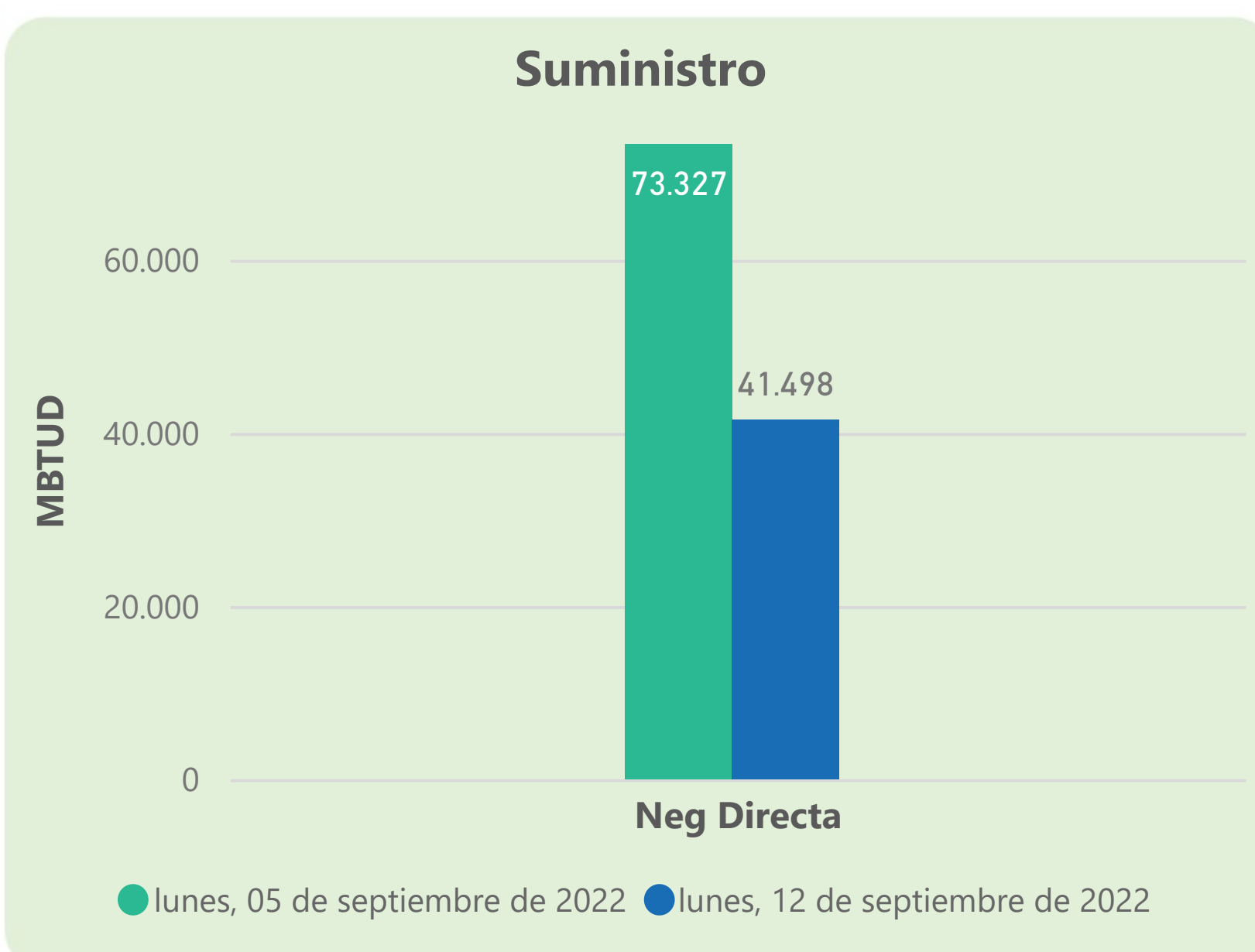
**Total**

1001

955

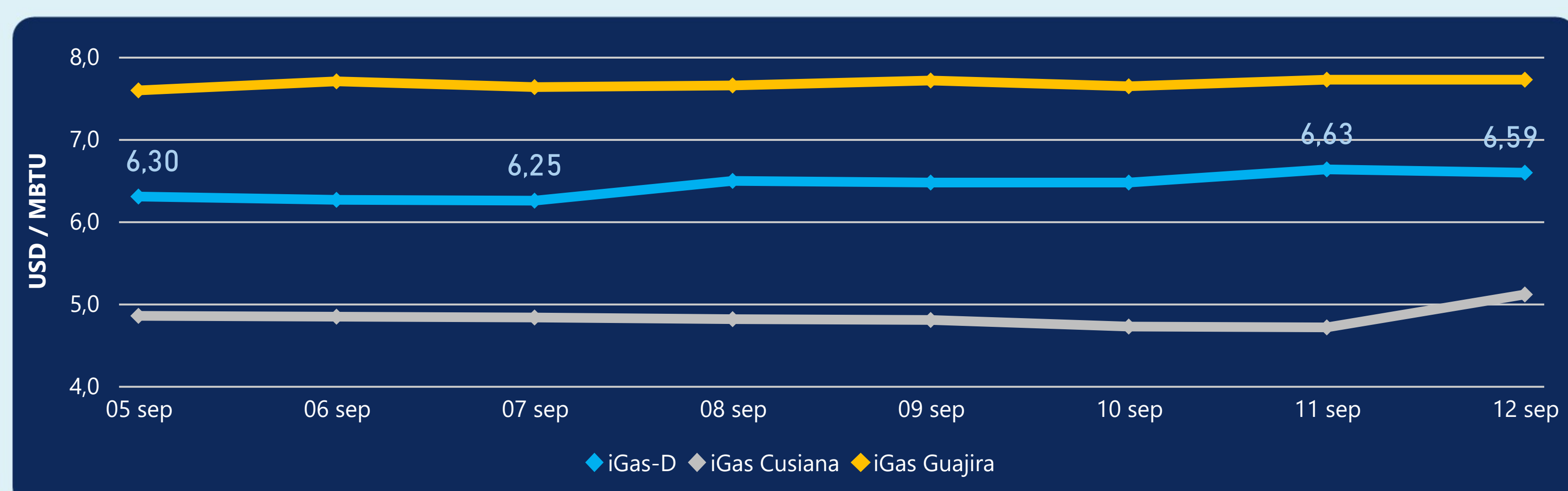
Las posibles diferencias presentadas entre el total de energía inyectada y total de entregas a usuarios finales puede ser ocasionada por almacenamientos en el sistema de transporte (empaquetamientos), pérdidas y consumos no reportados.

### MERCADO SECUNDARIO



Se registraron contratos de suministro, realizados en negociación directa por 41498 MBtud. No se registraron contratos de capacidad de transporte en negociación directa. Se registraron contratos de subastas de capacidad de transporte por 5164 Kpcd.

### ÍNDICE DE PRECIOS



El índice i-Gas presenta una reducción del -0,6%, alcanzando un valor de 6,59 USD/MBtu. El índice de precios para entrega en la Guajira no presentó variaciones. El índice de precios para entrega en Cusiana presenta un incremento del 8,49%, alcanzando un valor de 5,11 USD/MBtu.

12 de septiembre 2022

Henry Hub



**8,25**



USD/MMBtu

LNG  
Japón - Corea



**53,13**



USD/MMBtu





## COMPORTAMIENTO SUBASTA ÚSELO O VÉNDALO DE CORTO PLAZO



### Suministro de Gas Natural\*

Variación en el número de adjudicaciones

**0%**

Variación en las cantidades adjudicadas

**1718%**



\*Cálculo realizado comparando el promedio del último y penúltimo día adjudicado



### Puntos de Entrega Adjudicados

13 de julio de 2022

28 de julio de 2022

Punto entrega	Cantidad (MBTUD)	Número de adjudicaciones	Precio* (USD/MBTU)
CUSIANA	11	1	ND

Punto entrega	Cantidad (MBTUD)	Número de adjudicaciones	Precio* (USD/MBTU)
CUSIANA	200	1	ND



### Rutas de Transporte Adjudicadas

5 de septiembre 2022

12 de septiembre 2022

Ruta	Capacidad (KPCD)	Precio* (USD/KPC)
COGUA - SABANA_F	201	ND
CUSIANA - EL PORVENIR	826	ND
CUSIANA - OCOA	328	ND
CUSIANA - SABANA_F	910	0,41
EL PORVENIR - LA BELLEZA	819	ND
LA BELLEZA - COGUA	215	ND
SEBASTOPOL - VASCONIA	166	ND
VASCONIA - LA BELLEZA	802	ND
VASCONIA - MARIQUITA	1.026	ND

Ruta	Capacidad (KPCD)	Precio* (USD/KPC)
VASCONIA - MARIQUITA	1.015	ND
VASCONIA - LA BELLEZA	805	ND
SEBASTOPOL - VASCONIA	165	ND
LA BELLEZA - COGUA	181	ND
EL PORVENIR - LA BELLEZA	830	ND
CUSIANA - SABANA_F	1.000	0,41
CUSIANA - OCOA	585	ND
CUSIANA - EL PORVENIR	840	ND
COGUA - SABANA_F	11	ND



### Capacidad de transporte\*

Variación en el número de adjudicaciones

**0 %**

Variación en las cantidades adjudicadas

**3 %**



\*Cálculo realizado comparando el promedio del día anterior con el mismo día de la semana anterior

\* Precios promedio ponderados por cantidad adjudicada.  
ND: No disponible por tratarse de una única adjudicación.