

AL DÍA CON EL GESTOR

14 de septiembre 2022

ENERGÍA TOMADA DEL SISTEMA NACIONAL DE TRANSPORTE

6 de septiembre de 2022

1.014 GBTUD



-0,4 %

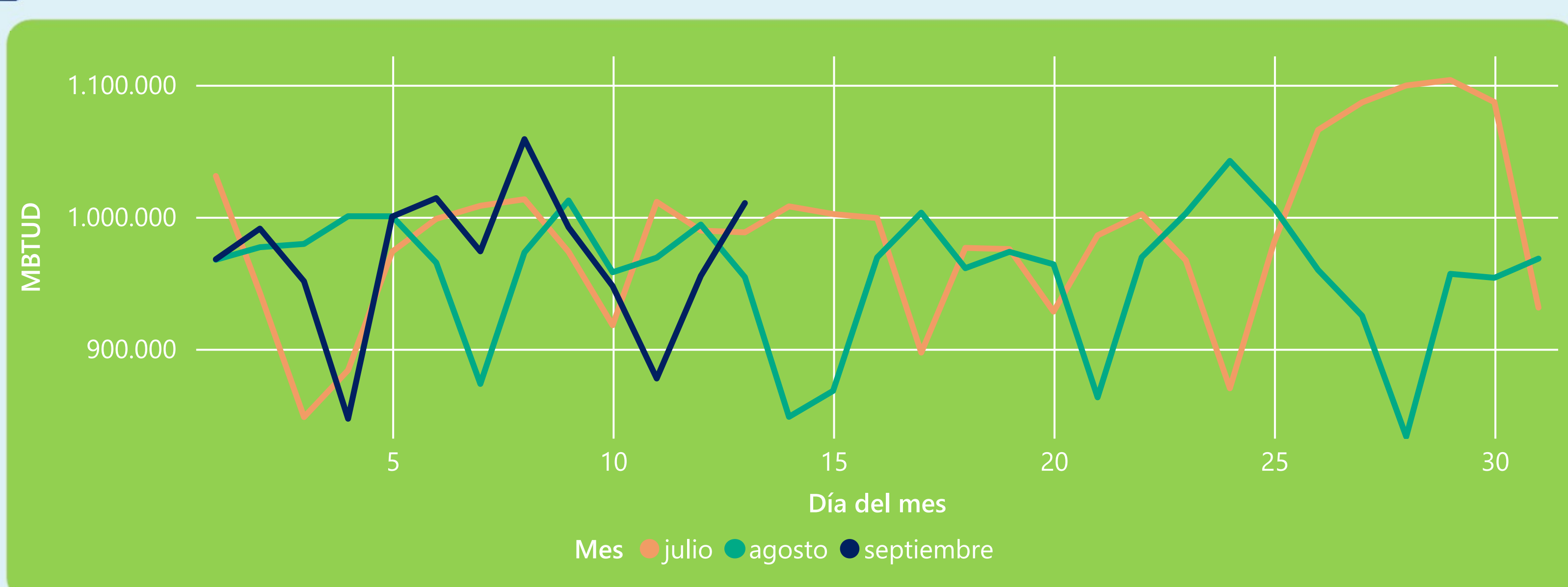
13 de septiembre 2022

1.010 GBTUD

Se registra una reducción de la cantidad de energía tomada en un -0,37%, respecto al martes de la semana pasada.

*Cálculo realizado comparando el promedio del día anterior con el mismo día de la semana anterior

ENERGÍA TOMADA DEL SISTEMA NACIONAL DE TRANSPORTE



La energía tomada aumentó un 5,88% respecto al mes de Agosto.

La energía tomada aumentó un 2,25% respecto al mes de Julio.

INFORMACIÓN OPERATIVA POR SISTEMA

12 de septiembre 2022

Energía inyectada

Energía tomada

Costa

375

343

Interior

626

613

Total

1001

955

13 de septiembre 2022

Energía inyectada

Energía tomada

Costa

386

382

Interior

620

628

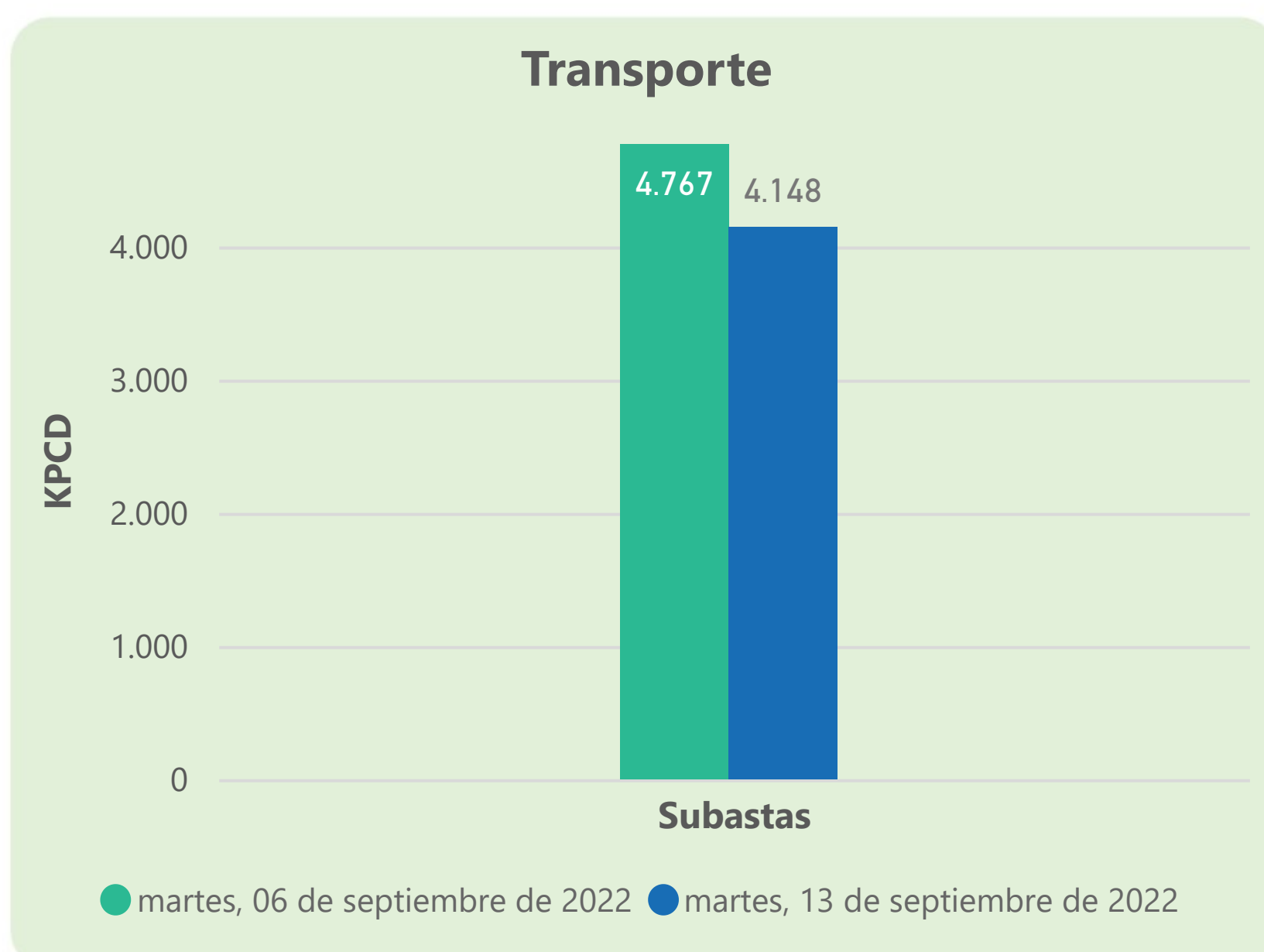
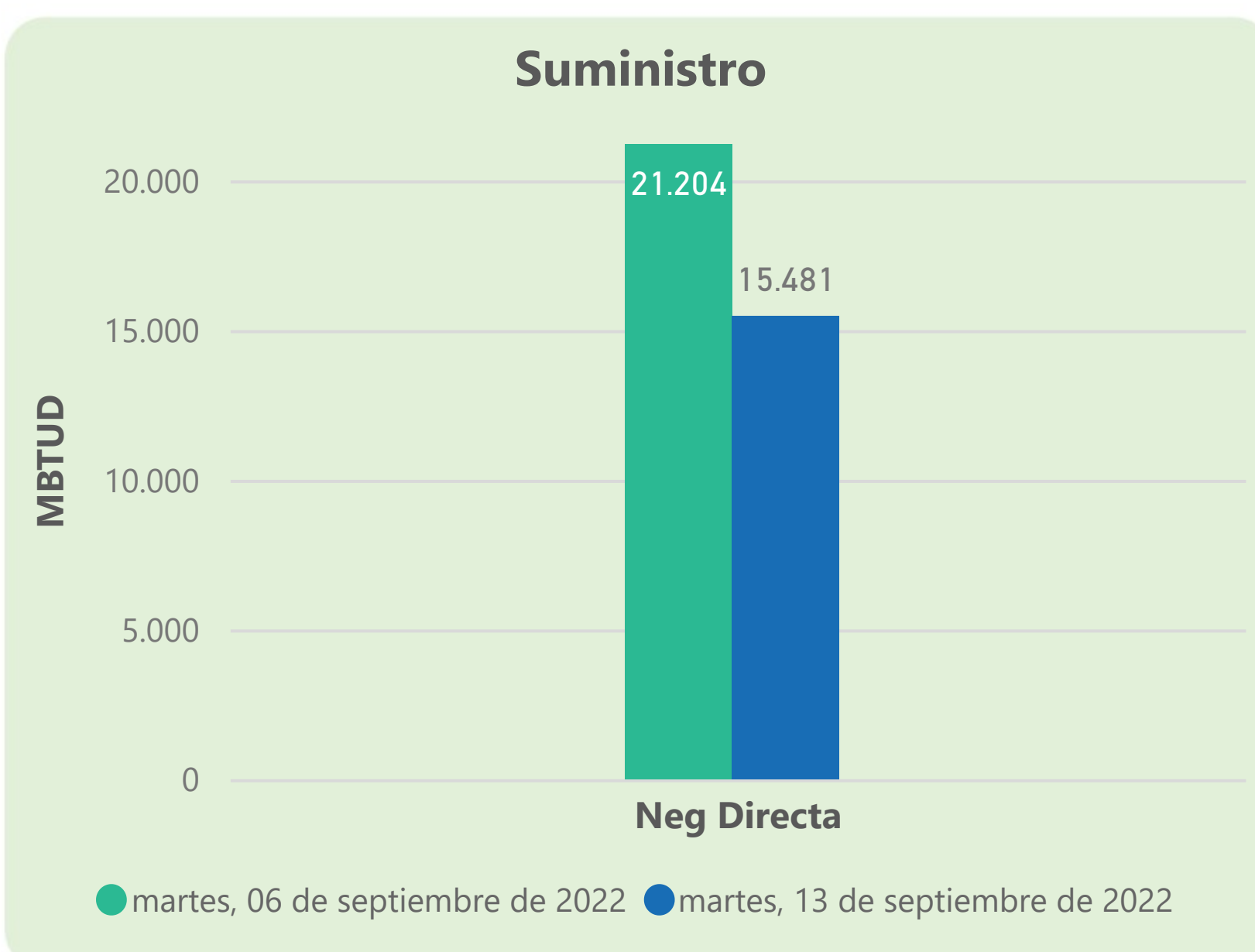
Total

1007

1010

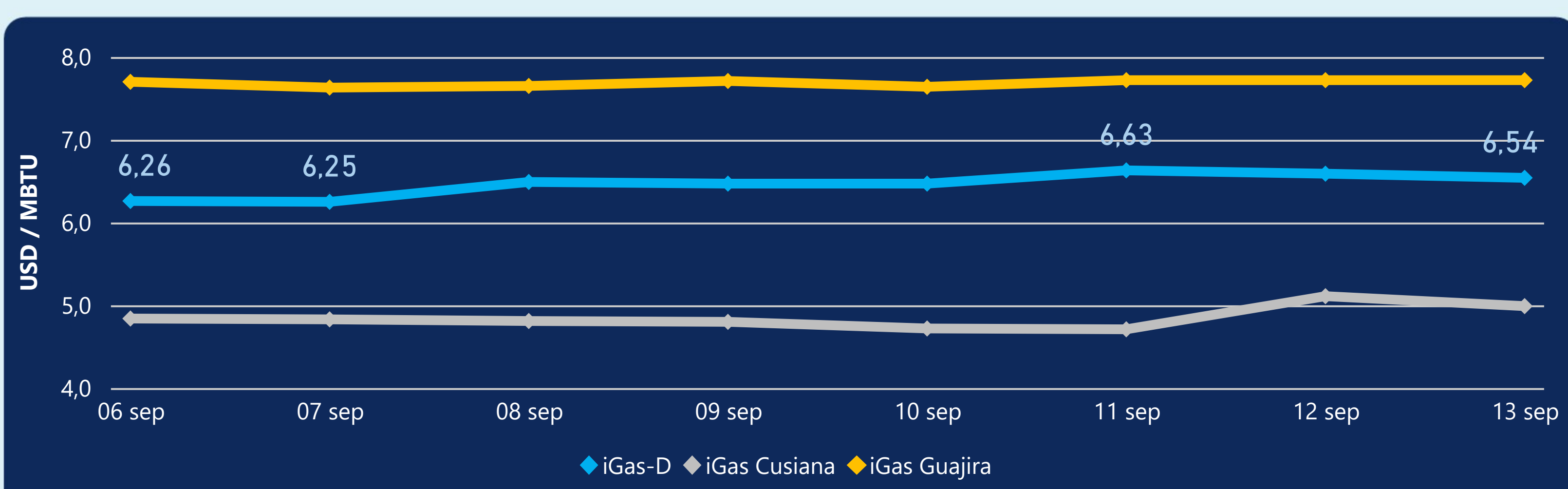
Las posibles diferencias presentadas entre el total de energía inyectada y total de entregas a usuarios finales puede ser ocasionada por almacenamientos en el sistema de transporte (empaquetamientos), pérdidas y consumos no reportados.

MERCADO SECUNDARIO



Se registraron contratos de suministro, realizados en negociación directa por 15481 MBtud. No se registraron contratos de capacidad de transporte en negociación directa. Se registraron contratos de subastas de capacidad de transporte por 4148 Kpcd.

ÍNDICE DE PRECIOS



El índice i-Gas presenta una reducción del -0,76%, alcanzando un valor de 6,54 USD/MBtu. El índice de precios para entrega en la Guajira no presentó variaciones. El índice de precios para entrega en Cusiana presenta una reducción del -2,35%, alcanzando un valor de 4,99 USD/MBtu.

13 de septiembre 2022



Henry Hub

8,28

USD/MMBtu



LNG
Japón - Corea

53,04

USD/MMBtu





COMPORTAMIENTO SUBASTA ÚSELO O VÉNDALO DE CORTO PLAZO



Suministro de Gas Natural*

Variación en el número de adjudicaciones

0%

Variación en las cantidades adjudicadas

1718%



*Cálculo realizado comparando el promedio del último y penúltimo día adjudicado



Puntos de Entrega Adjudicados

13 de julio de 2022

28 de julio de 2022

Punto entrega	Cantidad (MBTUD)	Número de adjudicaciones	Precio* (USD/MBTU)
CUSIANA	11	1	ND

Punto entrega	Cantidad (MBTUD)	Número de adjudicaciones	Precio* (USD/MBTU)
CUSIANA	200	1	ND



Rutas de Transporte Adjudicadas

6 de septiembre 2022

13 de septiembre 2022

Ruta	Capacidad (KPCD)	Precio* (USD/KPC)
COGUA - SABANA_F	294	ND
CUSIANA - EL PORVENIR	823	ND
CUSIANA - OCOA	484	ND
CUSIANA - SABANA_F	581	0,41
EL PORVENIR - LA BELLEZA	820	ND
LA BELLEZA - COGUA	206	ND
SEBASTOPOL - VASCONIA	166	ND
VASCONIA - LA BELLEZA	803	ND
VASCONIA - MARIQUITA	786	ND

Ruta	Capacidad (KPCD)	Precio* (USD/KPC)
VASCONIA - MARIQUITA	1.015	ND
VASCONIA - LA BELLEZA	805	ND
SEBASTOPOL - VASCONIA	165	ND
LA BELLEZA - COGUA	112	ND
EL PORVENIR - LA BELLEZA	830	ND
CUSIANA - SABANA_F	433	0,41
CUSIANA - OCOA	571	ND
CUSIANA - EL PORVENIR	850	ND
COGUA - SABANA_F	200	ND



Capacidad de transporte*

Variación en el número de adjudicaciones

0 %

Variación en las cantidades adjudicadas

0 %



*Cálculo realizado comparando el promedio del día anterior con el mismo día de la semana anterior

* Precios promedio ponderados por cantidad adjudicada.
ND: No disponible por tratarse de una única adjudicación.