

AL DÍA CON EL GESTOR

15 de septiembre 2022

ENERGÍA TOMADA DEL SISTEMA NACIONAL DE TRANSPORTE

7 de septiembre de 2022

974 GBTUD



3,7 %

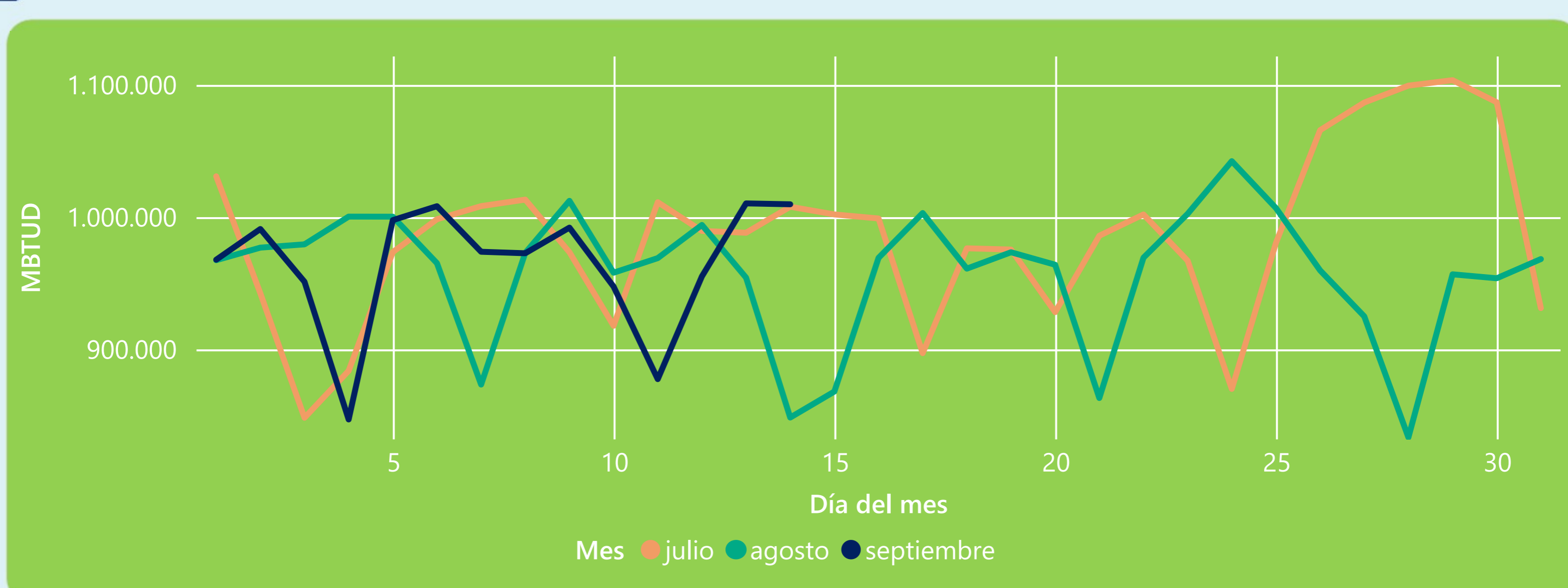
14 de septiembre 2022

1.010 GBTUD

Se registra un incremento de la cantidad de energía tomada de 3,69%, respecto al miércoles de la semana pasada.

*Cálculo realizado comparando el promedio del día anterior con el mismo día de la semana anterior

ENERGÍA TOMADA DEL SISTEMA NACIONAL DE TRANSPORTE



La energía tomada aumentó un 19,01% respecto al mes de Agosto.

La energía tomada aumentó un 0,18% respecto al mes de Julio.

INFORMACIÓN OPERATIVA POR SISTEMA

13 de septiembre 2022

Energía inyectada

Energía tomada

Costa

386

382

Interior

620

628

Total

1007

1010

14 de septiembre 2022

Energía inyectada

Energía tomada

Costa

379

388

Interior

611

622

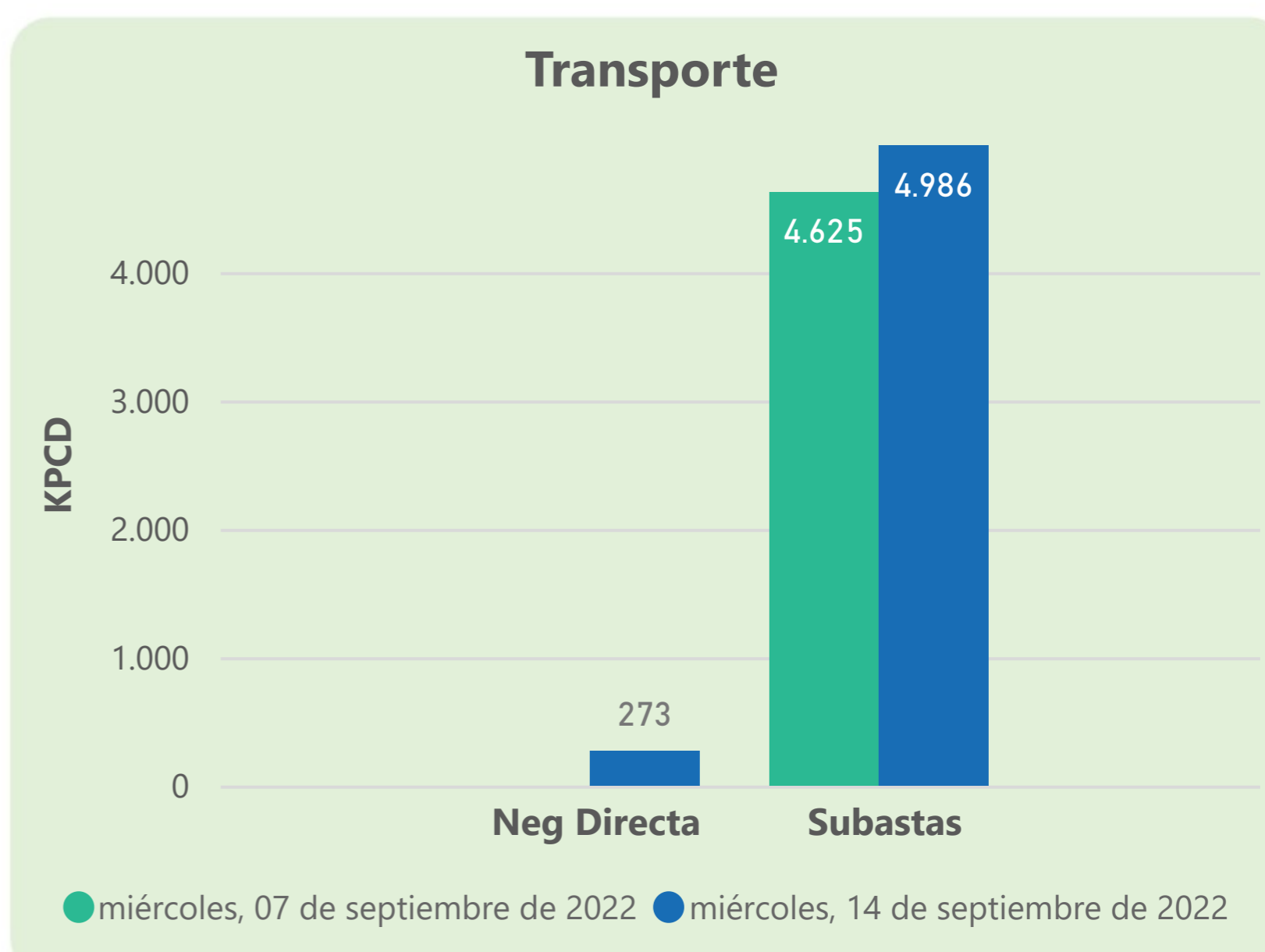
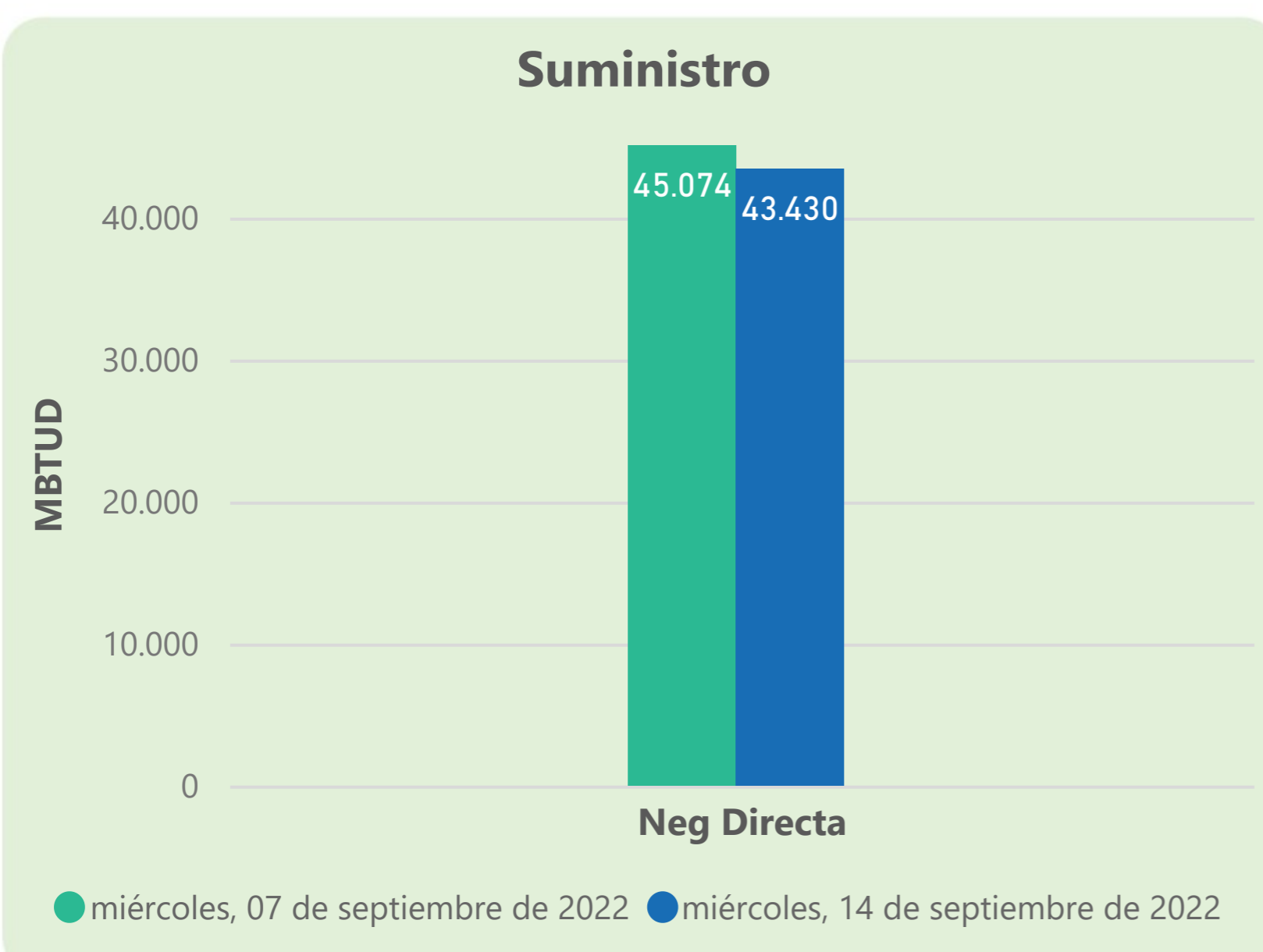
Total

990

1010

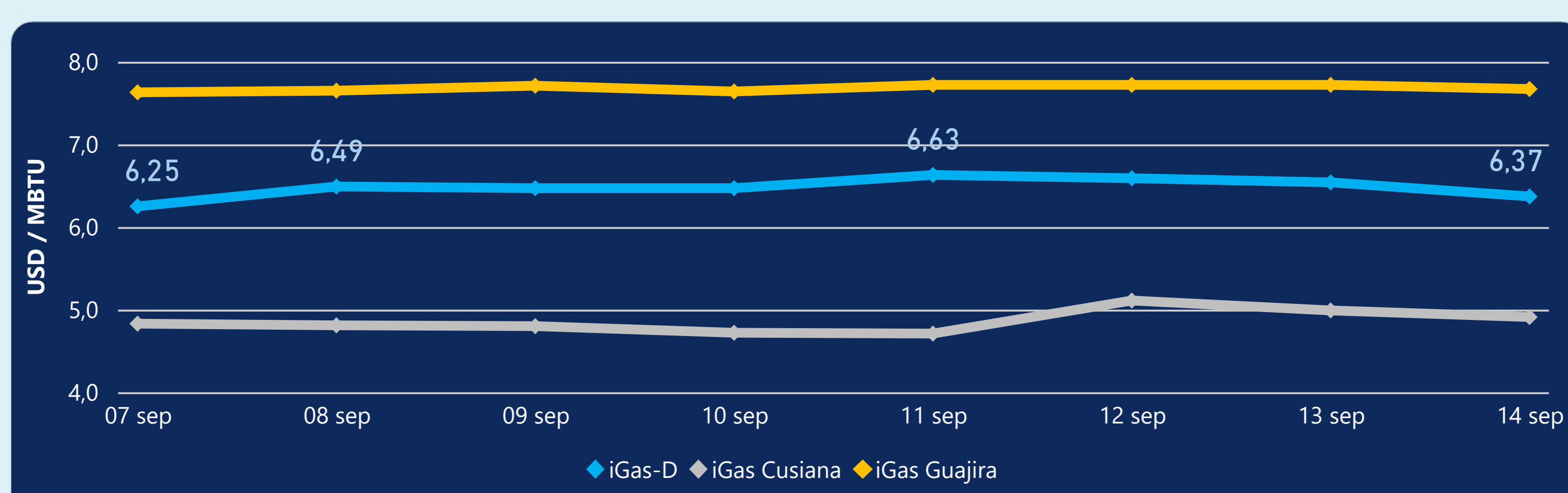
Las posibles diferencias presentadas entre el total de energía inyectada y total de entregas a usuarios finales puede ser ocasionada por almacenamientos en el sistema de transporte (empaquetamientos), pérdidas y consumos no reportados.

MERCADO SECUNDARIO



Se registraron contratos de suministro, realizados en negociación directa por 43430 MBTud. Por capacidad de transporte se registraron contratos, realizados en negociación directa por 273 Kpcd y en subastas por 4986 Kpcd. En total la capacidad de transporte registrada fue de 5259 Kpcd.

ÍNDICE DE PRECIOS



El índice i-Gas presenta una reducción del -2,6%, alcanzando un valor de 6,37 USD/MBtu. El índice de precios para entrega en la Guajira presenta una reducción del -0,65%, alcanzando un valor de 7,67 USD/MBtu. El índice de precios para entrega en Cusiana presenta una reducción del -1,6%, alcanzando un valor de 4,91 USD/MBtu.

14 de septiembre 2022

Henry Hub



9,11

USD/MMBtu



LNG
Japón - Corea



53,08

USD/MMBtu





COMPORTAMIENTO SUBASTA ÚSELO O VÉNDALO DE CORTO PLAZO



Suministro de Gas Natural*

Variación en el número de adjudicaciones

0%

Variación en las cantidades adjudicadas

1718%



*Cálculo realizado comparando el promedio del último y penúltimo día adjudicado



Puntos de Entrega Adjudicados

13 de julio de 2022

28 de julio de 2022

Punto entrega	Cantidad (MBTUD)	Número de adjudicaciones	Precio* (USD/MBTU)
CUSIANA	11	1	ND

Punto entrega	Cantidad (MBTUD)	Número de adjudicaciones	Precio* (USD/MBTU)
CUSIANA	200	1	ND



Rutas de Transporte Adjudicadas

7 de septiembre 2022

14 de septiembre 2022

Ruta	Capacidad (KPCD)	Precio* (USD/KPC)
COGUA - SABANA_F	254	ND
CUSIANA - EL PORVENIR	847	ND
CUSIANA - OCOA	583	ND
CUSIANA - SABANA_F	386	0,41
EL PORVENIR - LA BELLEZA	835	ND
LA BELLEZA - COGUA	368	ND
SEBASTOPOL - VASCONIA	166	ND
VASCONIA - LA BELLEZA	805	ND
VASCONIA - MARIQUITA	500	ND

Ruta	Capacidad (KPCD)	Precio* (USD/KPC)
VASCONIA - MARIQUITA	1.027	ND
VASCONIA - LA BELLEZA	803	ND
SEBASTOPOL - VASCONIA	165	ND
LA BELLEZA - COGUA	206	ND
EL PORVENIR - LA BELLEZA	832	ND
CUSIANA - SABANA_F	501	0,41
CUSIANA - OCOA	588	ND
CUSIANA - EL PORVENIR	839	ND
COGUA - SABANA_F	294	ND



Capacidad de transporte*

Variación en el número de adjudicaciones

0 %

Variación en las cantidades adjudicadas

11 %



*Cálculo realizado comparando el promedio del día anterior con el mismo día de la semana anterior

* Precios promedio ponderados por cantidad adjudicada.
ND: No disponible por tratarse de una única adjudicación.