

AL DÍA CON EL GESTOR

16 de septiembre 2022

ENERGÍA TOMADA DEL SISTEMA NACIONAL DE TRANSPORTE

8 de septiembre de 2022

973 GBTUD



5,2 %

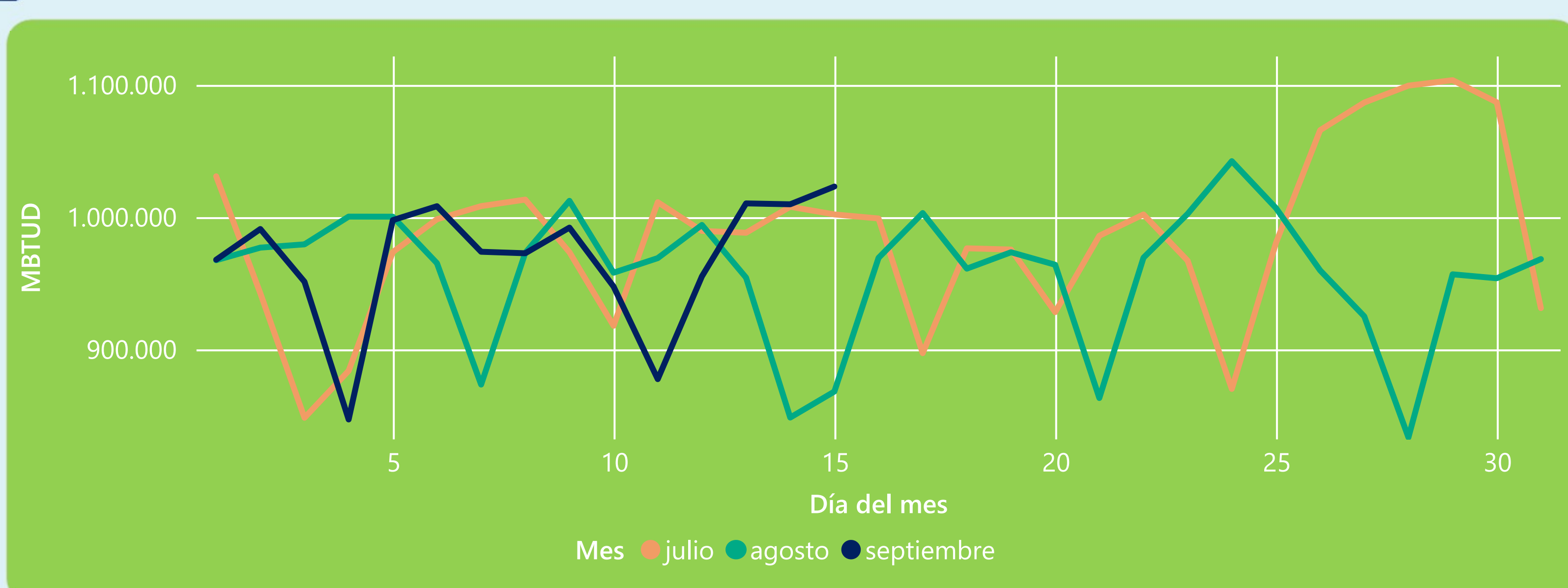
15 de septiembre 2022

1.023 GBTUD

Se registra un incremento de la cantidad de energía tomada de 5,19%, respecto al jueves de la semana pasada.

*Cálculo realizado comparando el promedio del día anterior con el mismo día de la semana anterior

ENERGÍA TOMADA DEL SISTEMA NACIONAL DE TRANSPORTE



La energía tomada aumentó un 17,86% respecto al mes de Agosto.

La energía tomada aumentó un 2,1% respecto al mes de Julio.

INFORMACIÓN OPERATIVA POR SISTEMA

14 de septiembre 2022

Energía inyectada

Energía tomada

Costa

379

388

Interior

611

622

Total

990

1010

15 de septiembre 2022

Energía inyectada

Energía tomada

Costa

293

390

Interior

630

633

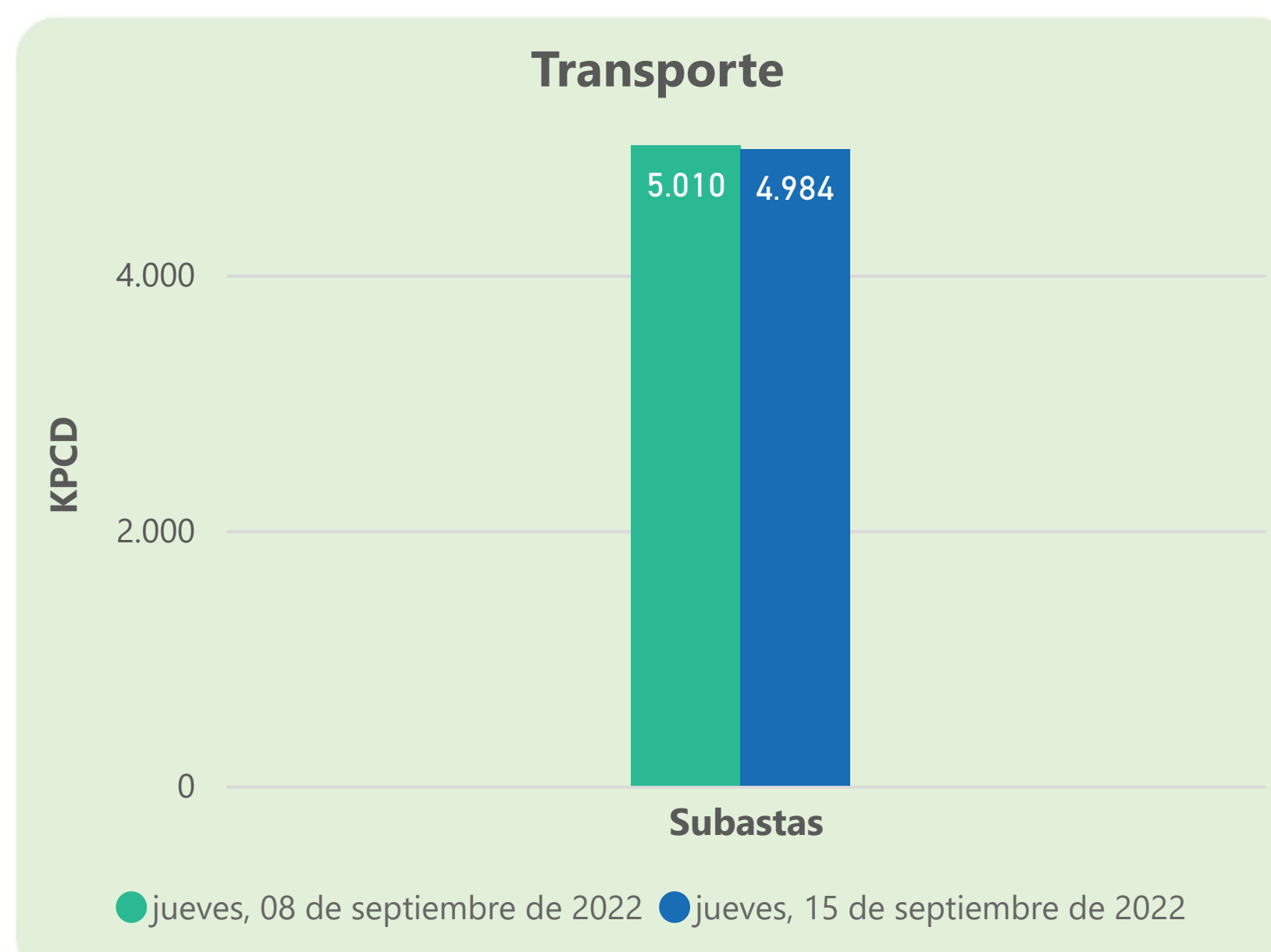
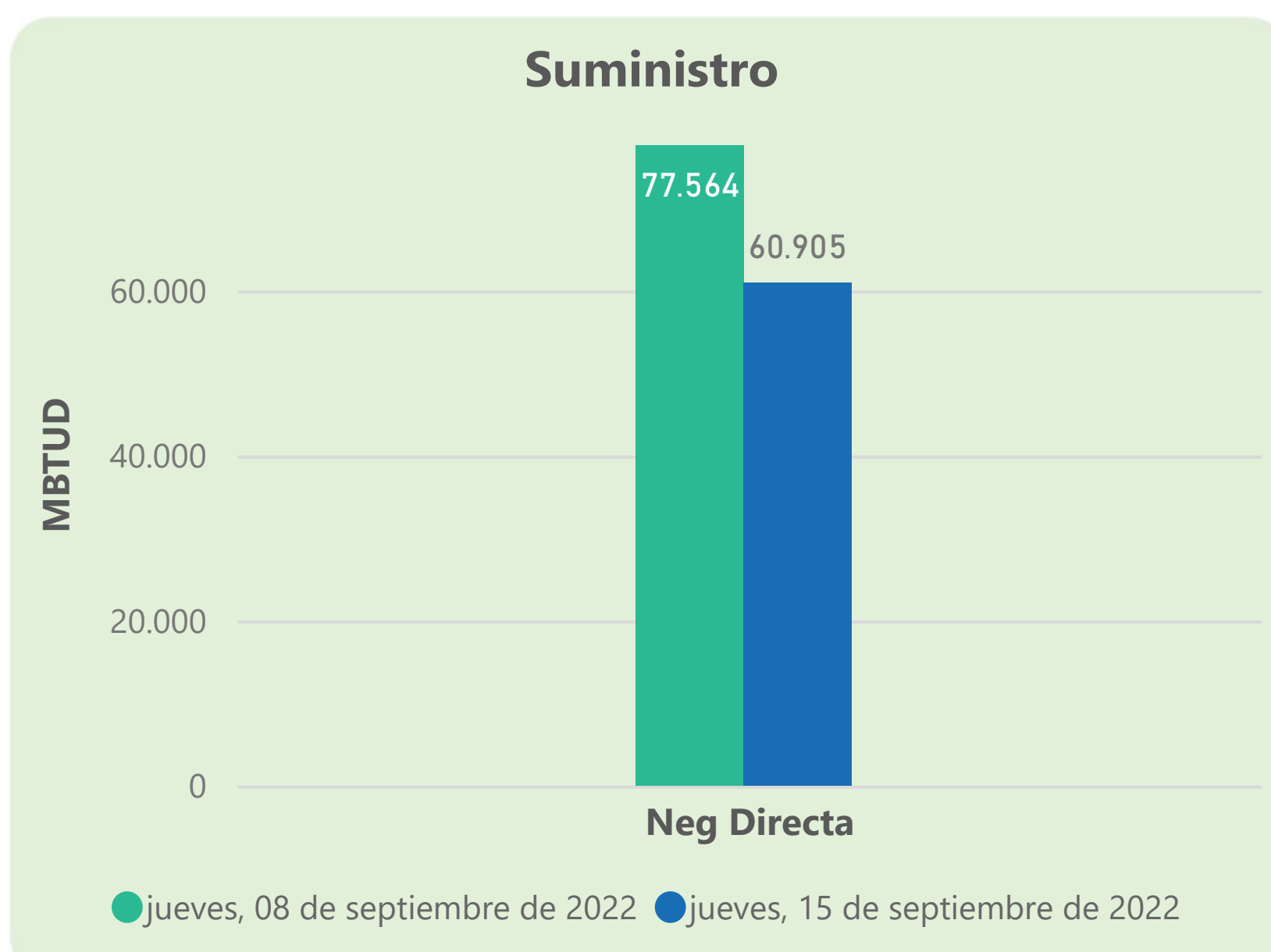
Total

923

1023

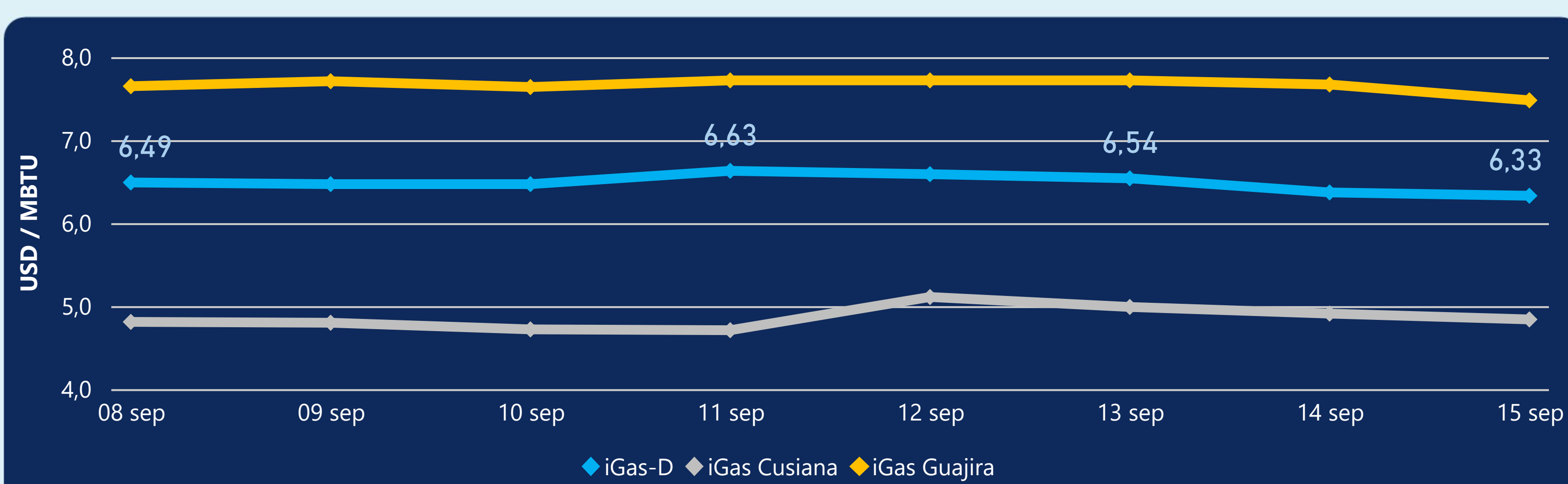
Las posibles diferencias presentadas entre el total de energía inyectada y total de entregas a usuarios finales puede ser ocasionada por almacenamientos en el sistema de transporte (empaquetamientos), pérdidas y consumos no reportados.

MERCADO SECUNDARIO



Se registraron contratos de suministro, realizados en negociación directa por 60905 MBTud. No se registraron contratos de capacidad de transporte en negociación directa. Se registraron contratos de subastas de capacidad de transporte por 4984 Kpcd.

ÍNDICE DE PRECIOS



El índice i-Gas presenta una reducción del -0,63%, alcanzando un valor de 6,33 USD/MBtu. El índice de precios para entrega en la Guajira presenta una reducción del -2,48%, alcanzando un valor de 7,48 USD/MBtu. El índice de precios para entrega en Cusiana presenta una reducción del -1,43%, alcanzando un valor de 4,84 USD/MBtu.

15 de septiembre 2022

Henry Hub



8,32

USD/MMBtu



LNG
Japón - Corea



45,00

USD/MMBtu





COMPORTAMIENTO SUBASTA ÚSELO O VÉNDALO DE CORTO PLAZO



Suministro de Gas Natural*

Variación en el número de adjudicaciones

0%

Variación en las cantidades adjudicadas

1718%



*Cálculo realizado comparando el promedio del último y penúltimo día adjudicado



Puntos de Entrega Adjudicados

13 de julio de 2022

28 de julio de 2022

Punto entrega	Cantidad (MBTUD)	Número de adjudicaciones	Precio* (USD/MBTU)
CUSIANA	11	1	ND

Punto entrega	Cantidad (MBTUD)	Número de adjudicaciones	Precio* (USD/MBTU)
CUSIANA	200	1	ND



Rutas de Transporte Adjudicadas

8 de septiembre 2022

15 de septiembre 2022

Ruta	Capacidad (KPCD)	Precio* (USD/KPC)
COGUA - SABANA_F	295	ND
CUSIANA - EL PORVENIR	840	ND
CUSIANA - OCOA	690	ND
CUSIANA - SABANA_F	477	0,41
EL PORVENIR - LA BELLEZA	830	ND
LA BELLEZA - COGUA	207	ND
SEBASTOPOL - VASCONIA	165	ND
VASCONIA - LA BELLEZA	805	ND
VASCONIA - MARIQUITA	1.010	ND

Ruta	Capacidad (KPCD)	Precio* (USD/KPC)
VASCONIA - MARIQUITA	1.384	ND
VASCONIA - LA BELLEZA	803	ND
SEBASTOPOL - VASCONIA	523	0,07
LA BELLEZA - COGUA	206	ND
EL PORVENIR - LA BELLEZA	828	ND
CUSIANA - SABANA_F	110	ND
CUSIANA - OCOA	323	ND
CUSIANA - EL PORVENIR	838	ND
COGUA - SABANA_F	294	ND



Capacidad de transporte*

Variación en el número de adjudicaciones

0 %

Variación en las cantidades adjudicadas

-0 %



*Cálculo realizado comparando el promedio del día anterior con el mismo día de la semana anterior

* Precios promedio ponderados por cantidad adjudicada.
ND: No disponible por tratarse de una única adjudicación.