

## AL DÍA CON EL GESTOR

19 de septiembre 2022

### ENERGÍA TOMADA DEL SISTEMA NACIONAL DE TRANSPORTE

11 de septiembre de 2022

**877 GBTUD**



**1,2 %**

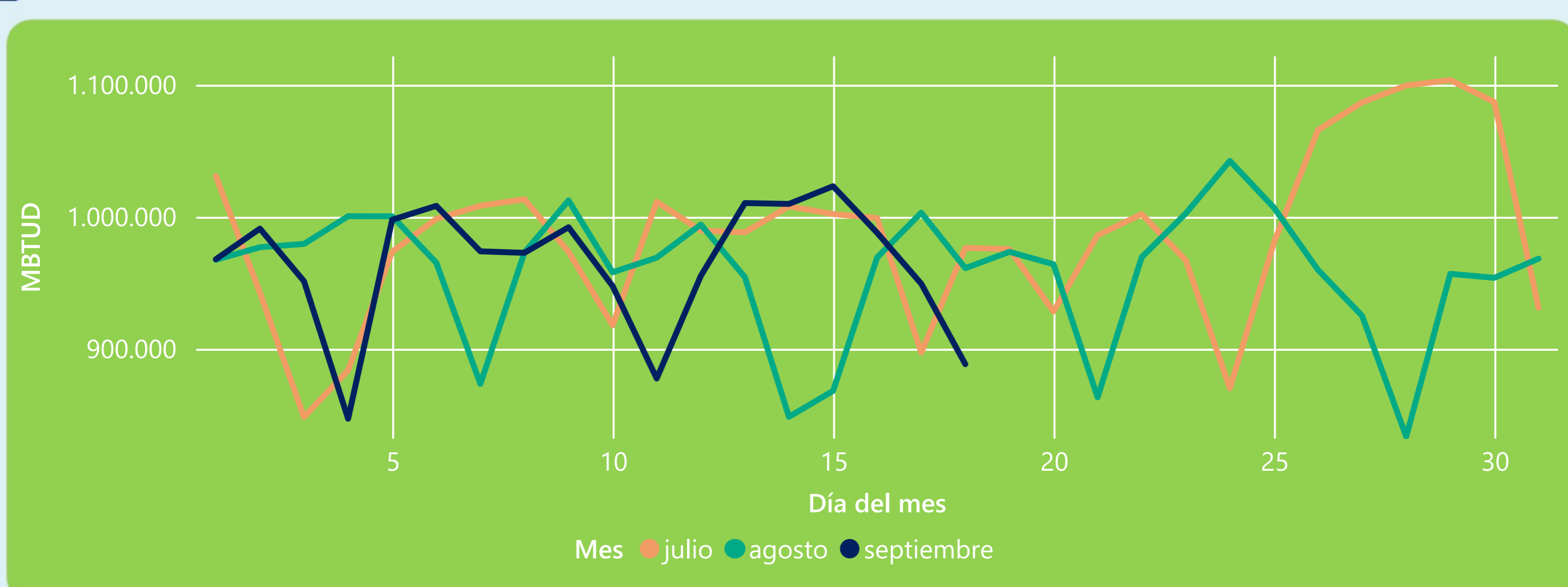
18 de septiembre 2022

**888 GBTUD**

Se registra un incremento de la cantidad de energía tomada de 1,23%, respecto al domingo de la semana pasada.

\*Cálculo realizado comparando el promedio del día anterior con el mismo día de la semana anterior

### ENERGÍA TOMADA DEL SISTEMA NACIONAL DE TRANSPORTE



La energía tomada se redujo un -7,57% respecto al mes de Agosto.

La energía tomada se redujo un -9,03% respecto al mes de Julio.

### INFORMACIÓN OPERATIVA POR SISTEMA

17 de septiembre 2022

Energía inyectada

Energía tomada

Costa

373

328

Interior

636

622

Total

1009

949

18 de septiembre 2022

Energía inyectada

Energía tomada

Costa

320

328

Interior

645

560

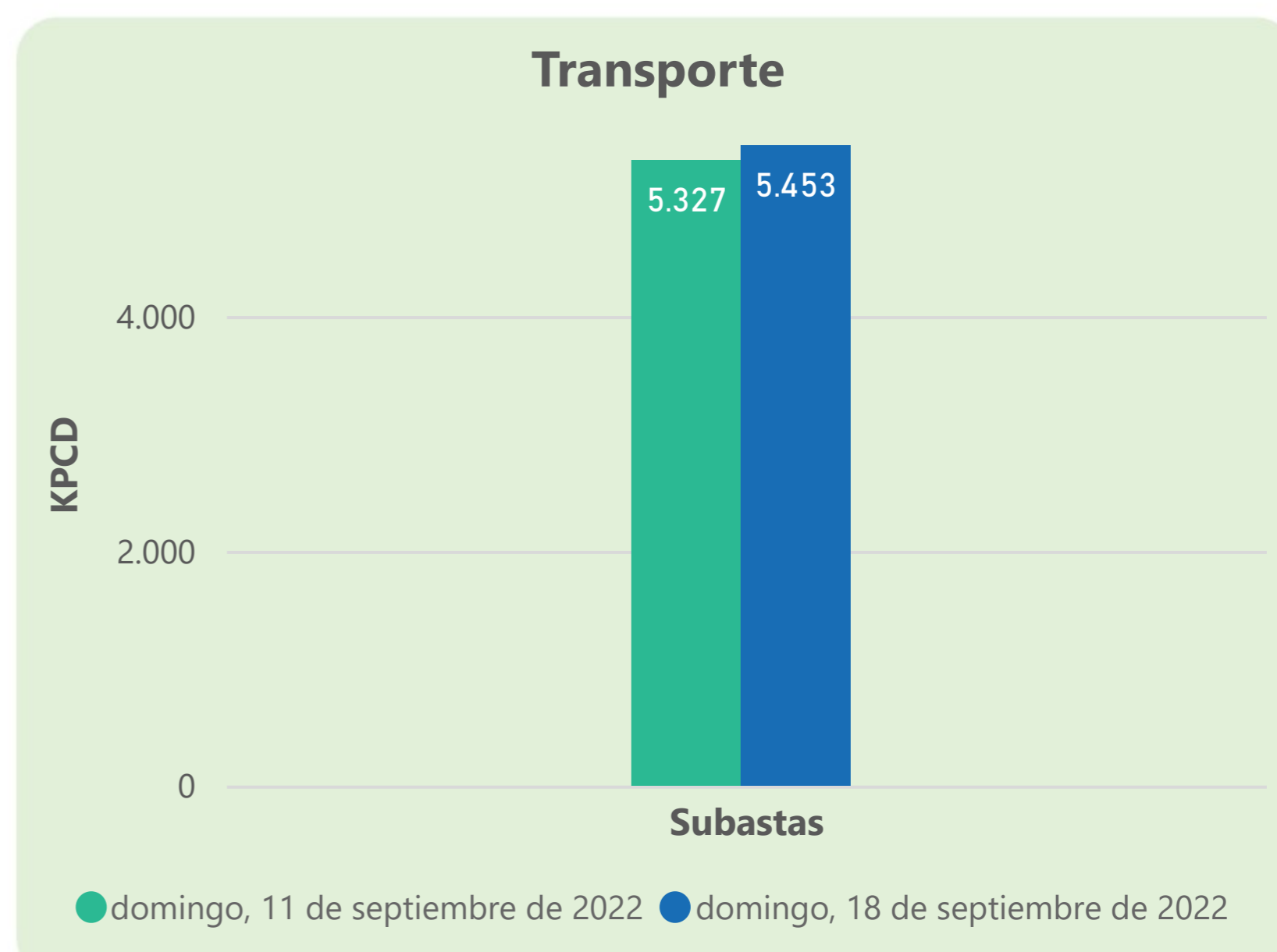
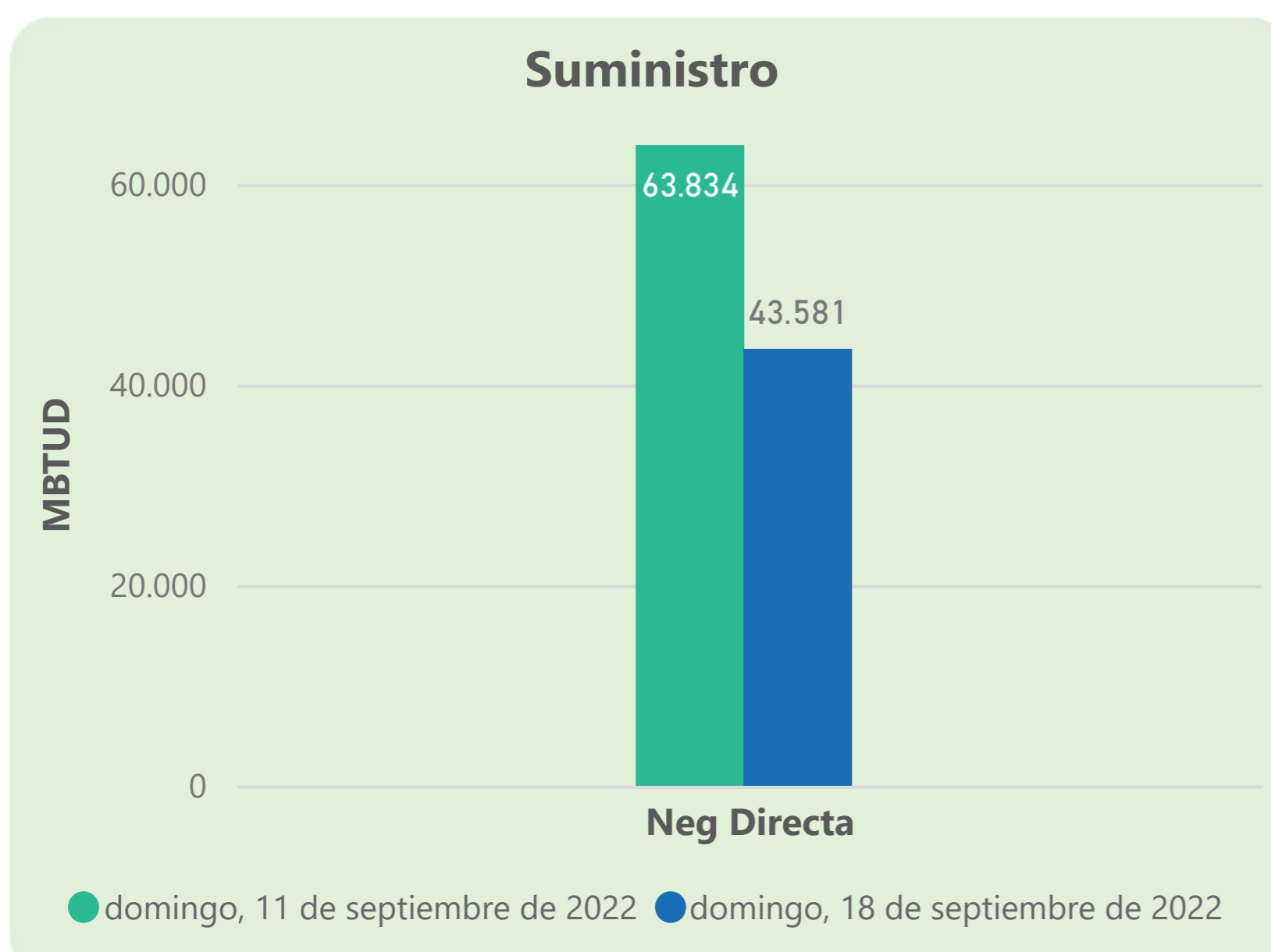
Total

965

888

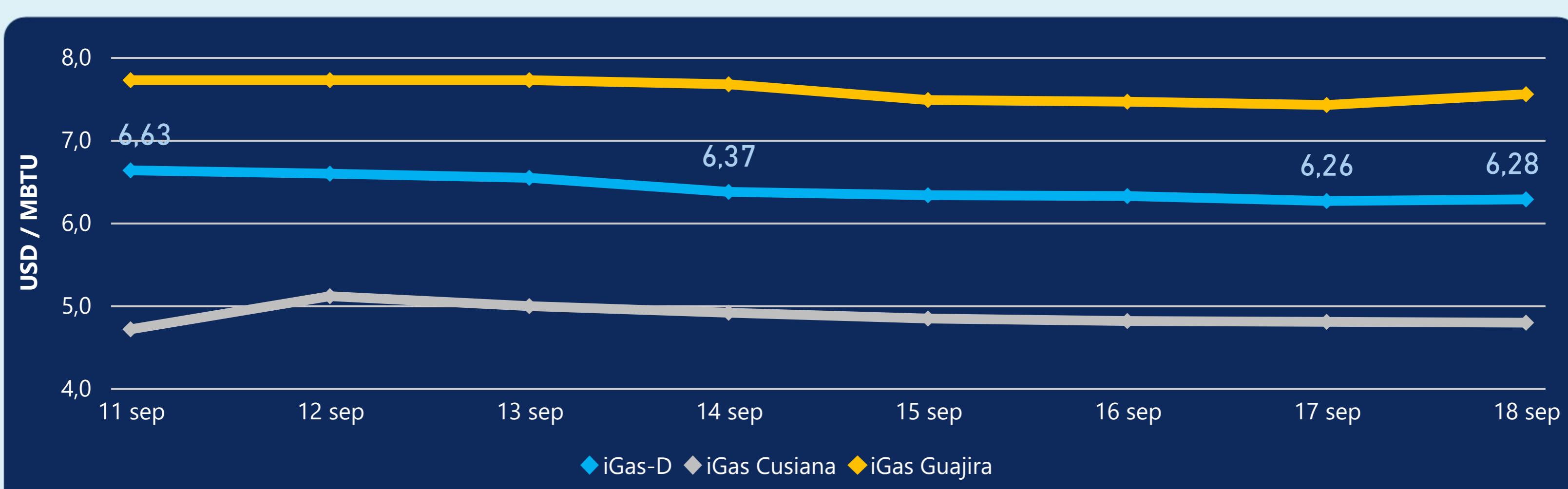
Las posibles diferencias presentadas entre el total de energía inyectada y total de entregas a usuarios finales puede ser ocasionada por almacenamientos en el sistema de transporte (empaquetamientos), pérdidas y consumos no reportados.

### MERCADO SECUNDARIO



Se registraron contratos de suministro, realizados en negociación directa por 43581 MBtud. No se registraron contratos de capacidad de transporte en negociación directa. Se registraron contratos de subastas de capacidad de transporte por 5453 Kpcd.

### ÍNDICE DE PRECIOS



El índice i-Gas presenta un incremento del 0,32%, alcanzando un valor de 6,28 USD/MBtu. El índice de precios para entrega en la Guajira presenta un incremento del 1,75%, alcanzando un valor de 7,55 USD/MBtu. El índice de precios para entrega en Cusiana presenta una reducción del -0,21%, alcanzando un valor de 4,79 USD/MBtu.

18 de septiembre 2022

Henry Hub



**7,76**

USD/MMBtu



LNG  
Japón - Corea

**42,16**

USD/MMBtu





## COMPORTAMIENTO SUBASTA ÚSELO O VÉNDALO DE CORTO PLAZO



### Suministro de Gas Natural\*

Variación en el número de adjudicaciones

**0%**

Variación en las cantidades adjudicadas

**1718%**



\*Cálculo realizado comparando el promedio del último y penúltimo día adjudicado



### Puntos de Entrega Adjudicados

13 de julio de 2022

28 de julio de 2022

Punto entrega	Cantidad (MBTUD)	Número de adjudicaciones	Precio* (USD/MBTU)
CUSIANA	11	1	ND

Punto entrega	Cantidad (MBTUD)	Número de adjudicaciones	Precio* (USD/MBTU)
CUSIANA	200	1	ND



### Rutas de Transporte Adjudicadas

11 de septiembre 2022

18 de septiembre 2022

Ruta	Capacidad (KPCD)	Precio* (USD/KPC)
COGUA - SABANA_F	61	ND
CUSIANA - EL PORVENIR	840	ND
CUSIANA - OCOA	524	ND
CUSIANA - SABANA_F	1.197	0,41
EL PORVENIR - LA BELLEZA	830	ND
LA BELLEZA - COGUA	149	ND
SEBASTOPOL - VASCONIA	167	ND
VASCONIA - LA BELLEZA	805	ND
VASCONIA - MARIQUITA	1.015	ND

Ruta	Capacidad (KPCD)	Precio* (USD/KPC)
VASCONIA - MARIQUITA	1.470	ND
VASCONIA - LA BELLEZA	803	ND
SEBASTOPOL - VASCONIA	529	0,07
LA BELLEZA - COGUA	318	ND
EL PORVENIR - LA BELLEZA	837	ND
CUSIANA - SABANA_F	263	ND
CUSIANA - OCOA	324	ND
CUSIANA - EL PORVENIR	854	ND
COGUA - SABANA_F	406	ND



### Capacidad de transporte\*

Variación en el número de adjudicaciones

**0 %**

Variación en las cantidades adjudicadas

**4 %**



\*Cálculo realizado comparando el promedio del día anterior con el mismo día de la semana anterior

\* Precios promedio ponderados por cantidad adjudicada.  
ND: No disponible por tratarse de una única adjudicación.