

AL DÍA CON EL GESTOR

20 de septiembre 2022

ENERGÍA TOMADA DEL SISTEMA NACIONAL DE TRANSPORTE

12 de septiembre de 2022

955 GBTUD



1,3 %

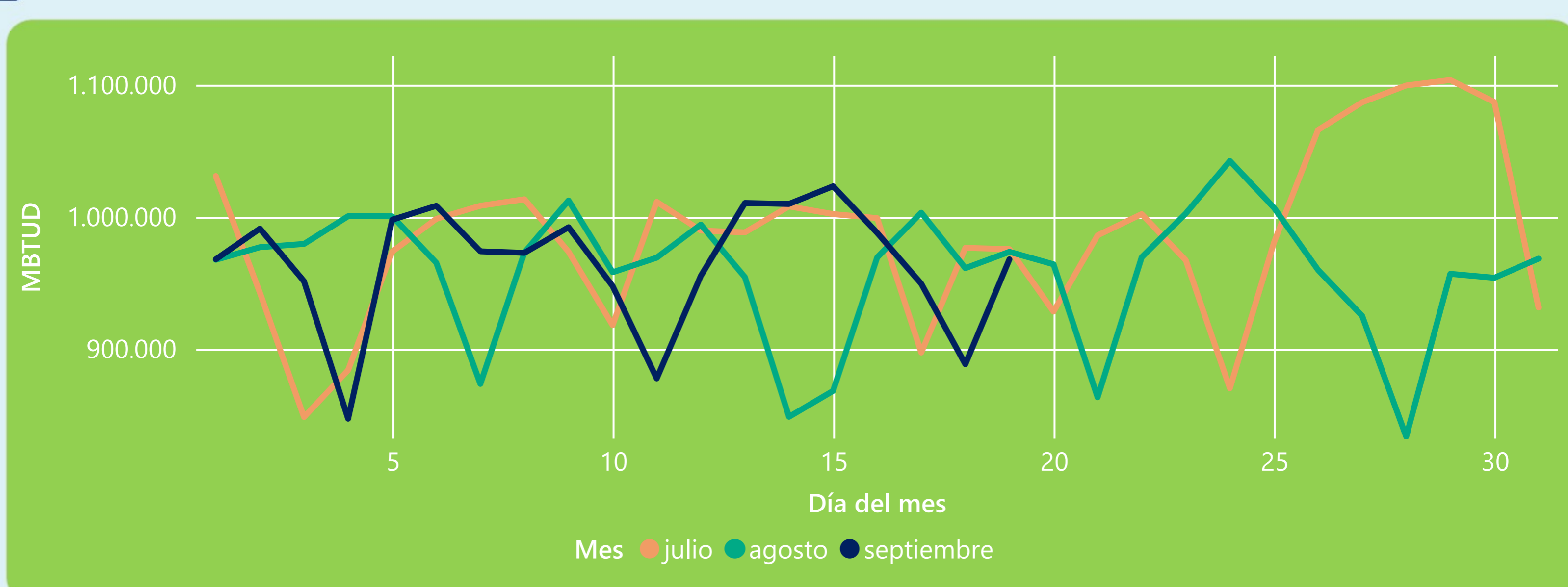
19 de septiembre 2022

968 GBTUD

Se registra un incremento de la cantidad de energía tomada de 1,32%, respecto al lunes de la semana pasada.

*Cálculo realizado comparando el promedio del día anterior con el mismo día de la semana anterior

ENERGÍA TOMADA DEL SISTEMA NACIONAL DE TRANSPORTE



La energía tomada se redujo un -0,58% respecto al mes de Agosto.

La energía tomada se redujo un -0,79% respecto al mes de Julio.

INFORMACIÓN OPERATIVA POR SISTEMA

18 de septiembre 2022

Energía inyectada

Energía tomada

Costa

320

328

Interior

645

560

Total

965

888

19 de septiembre 2022

Energía inyectada

Energía tomada

Costa

338

335

Interior

639

633

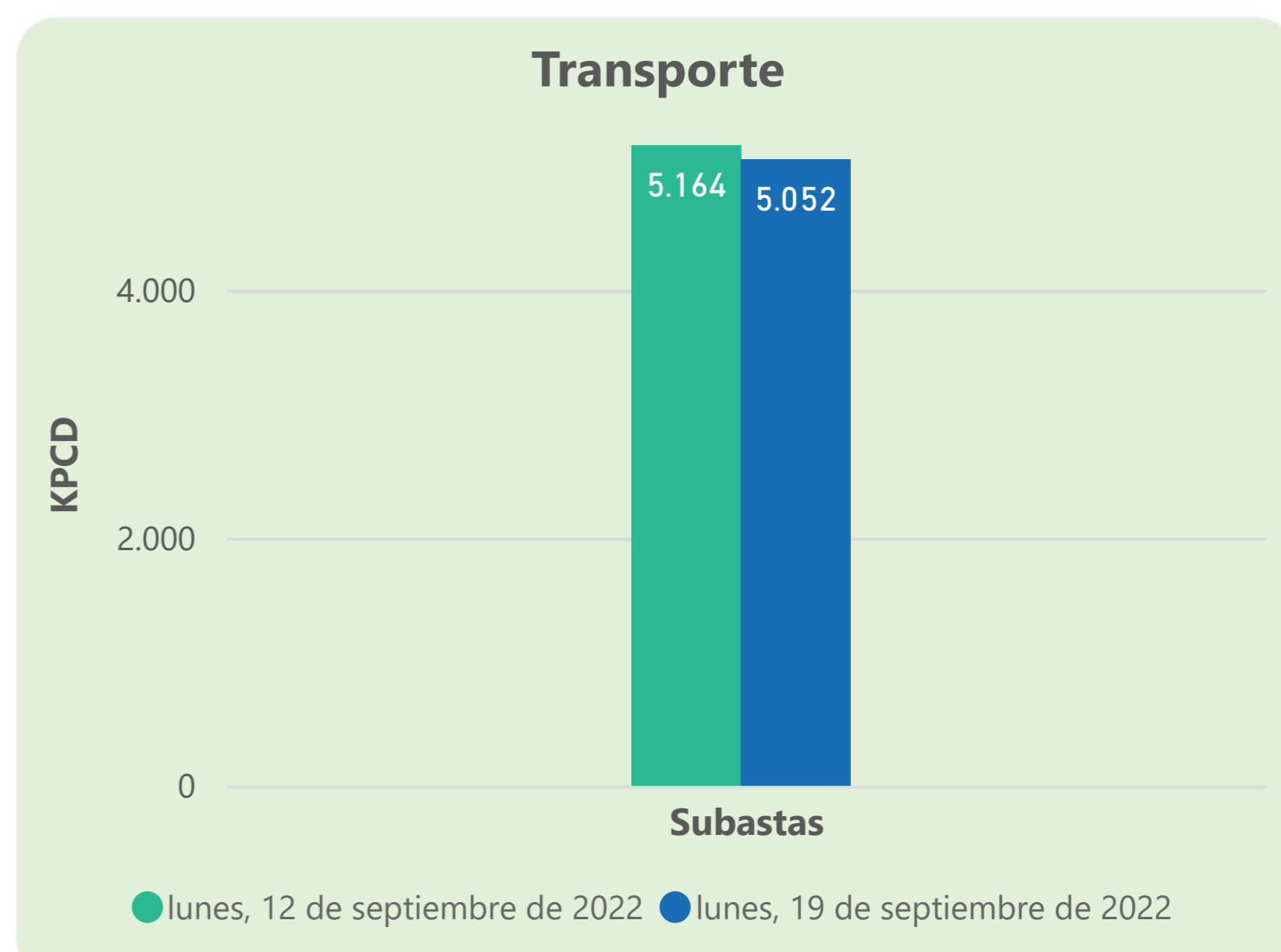
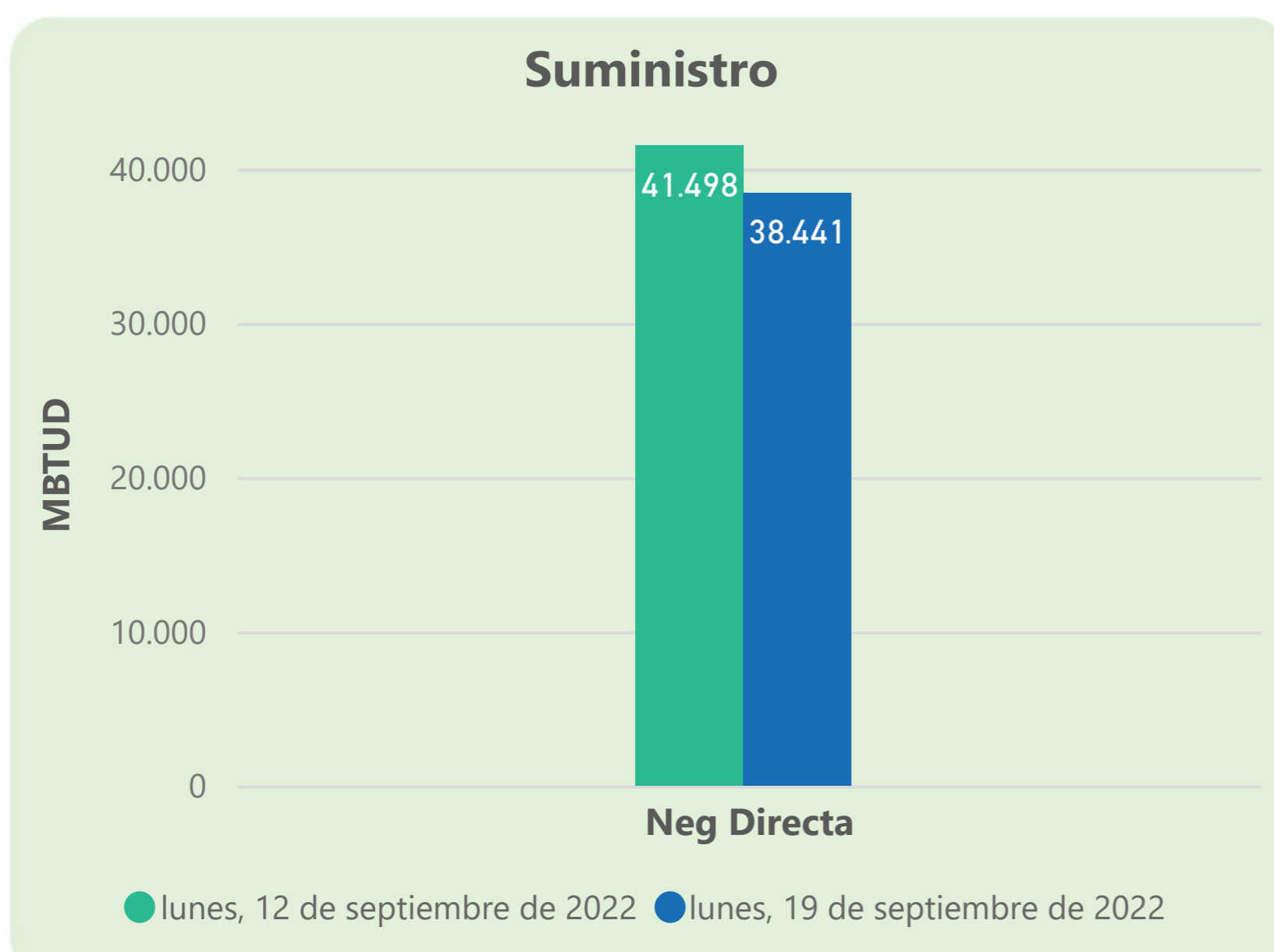
Total

977

968

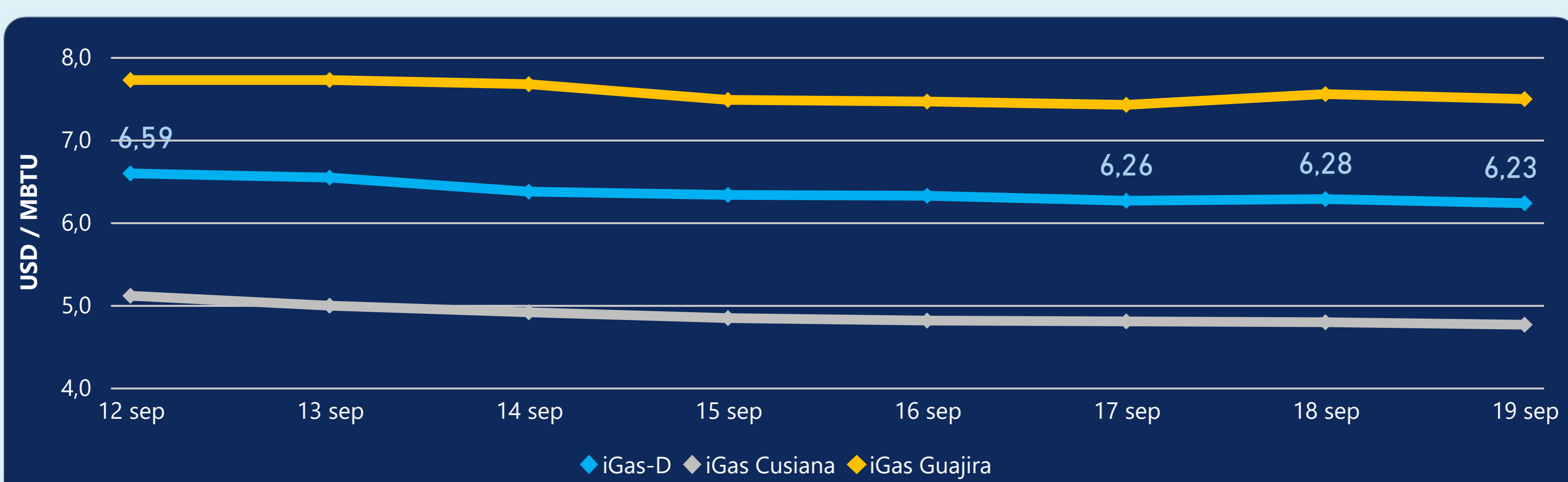
Las posibles diferencias presentadas entre el total de energía inyectada y total de entregas a usuarios finales puede ser ocasionada por almacenamientos en el sistema de transporte (empaquetamientos), pérdidas y consumos no reportados.

MERCADO SECUNDARIO



Se registraron contratos de suministro, realizados en negociación directa por 38441 MBTud. No se registraron contratos de capacidad de transporte en negociación directa. Se registraron contratos de subastas de capacidad de transporte por 5052 Kpcd.

ÍNDICE DE PRECIOS



El índice i-Gas presenta una reducción del -0,8%, alcanzando un valor de 6,23 USD/MBtu. El índice de precios para entrega en la Guajira presenta una reducción del -0,79%, alcanzando un valor de 7,49 USD/MBtu. El índice de precios para entrega en Cusiana presenta una reducción del -0,63%, alcanzando un valor de 4,76 USD/MBtu.

19 de septiembre 2022

Henry Hub



7,75

USD/MMBtu



LNG
Japón - Corea



41,97

USD/MMBtu





COMPORTAMIENTO SUBASTA ÚSELO O VÉNDALO DE CORTO PLAZO



Suministro de Gas Natural*

Variación en el número de adjudicaciones

0%

Variación en las cantidades adjudicadas

1718%



*Cálculo realizado comparando el promedio del último y penúltimo día adjudicado



Puntos de Entrega Adjudicados

13 de julio de 2022

28 de julio de 2022

Punto entrega	Cantidad (MBTUD)	Número de adjudicaciones	Precio* (USD/MBTU)
CUSIANA	11	1	ND

Punto entrega	Cantidad (MBTUD)	Número de adjudicaciones	Precio* (USD/MBTU)
CUSIANA	200	1	ND



Rutas de Transporte Adjudicadas

12 de septiembre 2022

19 de septiembre 2022

Ruta	Capacidad (KPCD)	Precio* (USD/KPC)
COGUA - SABANA_F	11	ND
CUSIANA - EL PORVENIR	840	ND
CUSIANA - OCOA	585	ND
CUSIANA - SABANA_F	1.000	0,41
EL PORVENIR - LA BELLEZA	830	ND
LA BELLEZA - COGUA	181	ND
SEBASTOPOL - VASCONIA	165	ND
VASCONIA - LA BELLEZA	805	ND
VASCONIA - MARIQUITA	1.015	ND

Ruta	Capacidad (KPCD)	Precio* (USD/KPC)
VASCONIA - MARIQUITA	1.042	ND
VASCONIA - LA BELLEZA	803	ND
SEBASTOPOL - VASCONIA	166	ND
LA BELLEZA - COGUA	291	ND
EL PORVENIR - LA BELLEZA	881	ND
CUSIANA - SABANA_F	328	ND
CUSIANA - OCOA	569	ND
CUSIANA - EL PORVENIR	927	ND
COGUA - SABANA_F	379	ND



Capacidad de transporte*

Variación en el número de adjudicaciones

-10 %



Variación en las cantidades adjudicadas

-1 %



*Cálculo realizado comparando el promedio del día anterior con el mismo día de la semana anterior