

## AL DÍA CON EL GESTOR

21 de septiembre 2022

### ENERGÍA TOMADA DEL SISTEMA NACIONAL DE TRANSPORTE

13 de septiembre de 2022

**1.010 GBTUD**



**-2,2 %**

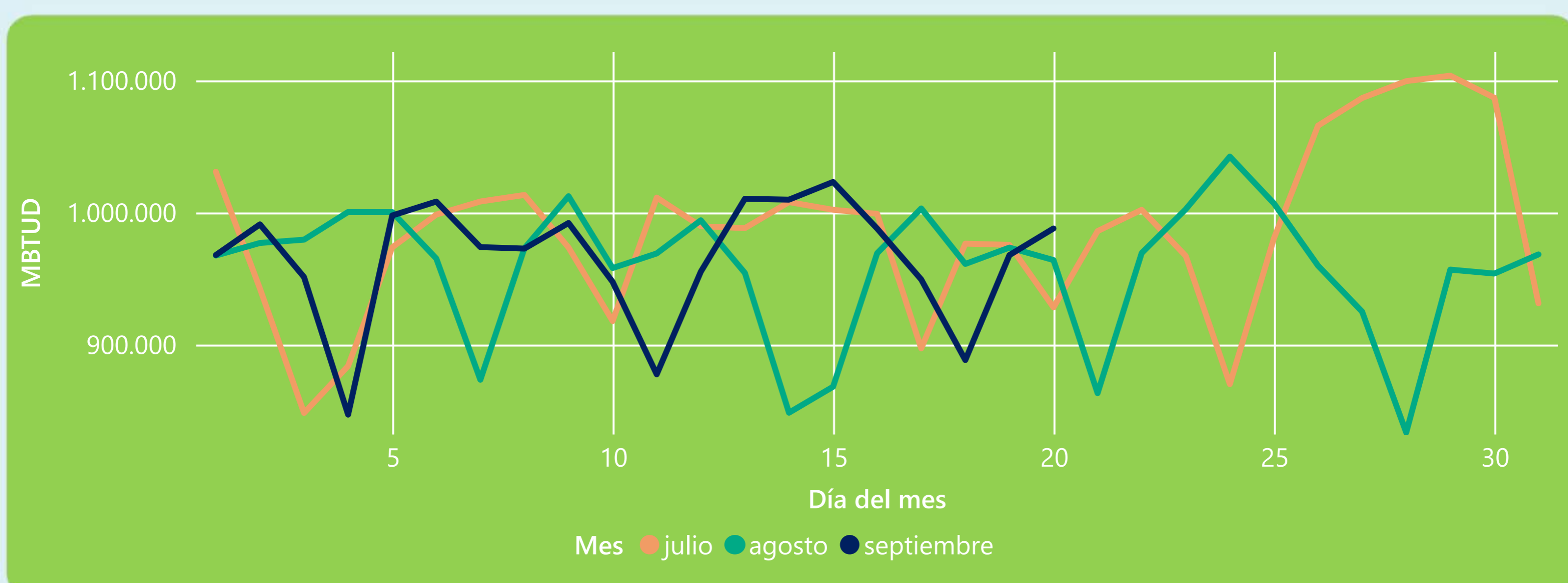
20 de septiembre 2022

**988 GBTUD**

Se registra una reducción de la cantidad de energía tomada en un -2,22%, respecto al martes de la semana pasada.

\*Cálculo realizado comparando el promedio del día anterior con el mismo día de la semana anterior

### ENERGÍA TOMADA DEL SISTEMA NACIONAL DE TRANSPORTE



La energía tomada aumentó un 2,48% respecto al mes de Agosto.

La energía tomada aumentó un 6,44% respecto al mes de Julio.

### INFORMACIÓN OPERATIVA POR SISTEMA

19 de septiembre 2022

**Energía inyectada**

**Energía tomada**

**Costa**

338

335

**Interior**

639

633

**Total**

977

968

20 de septiembre 2022

**Energía inyectada**

**Energía tomada**

**Costa**

353

353

**Interior**

631

635

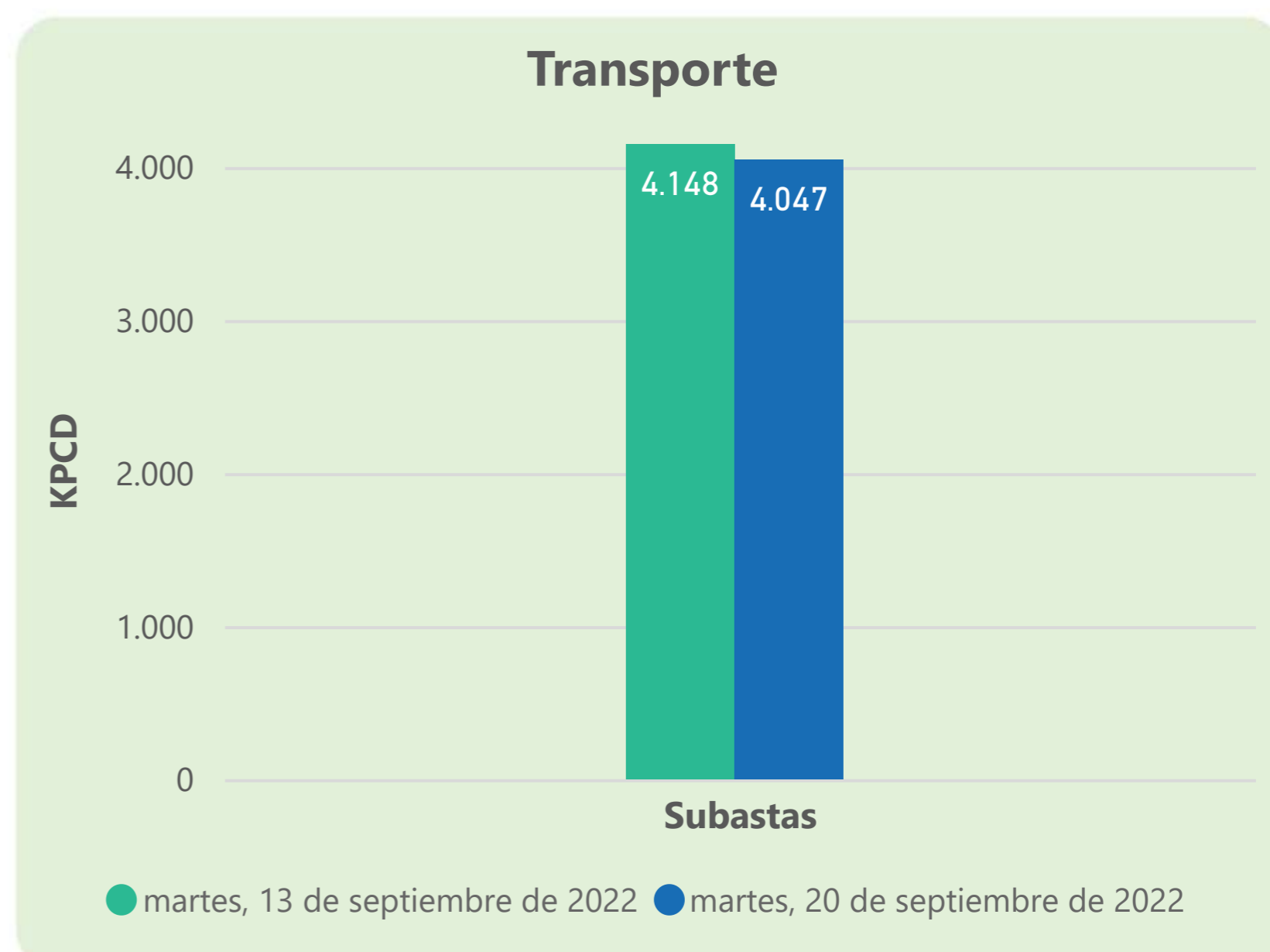
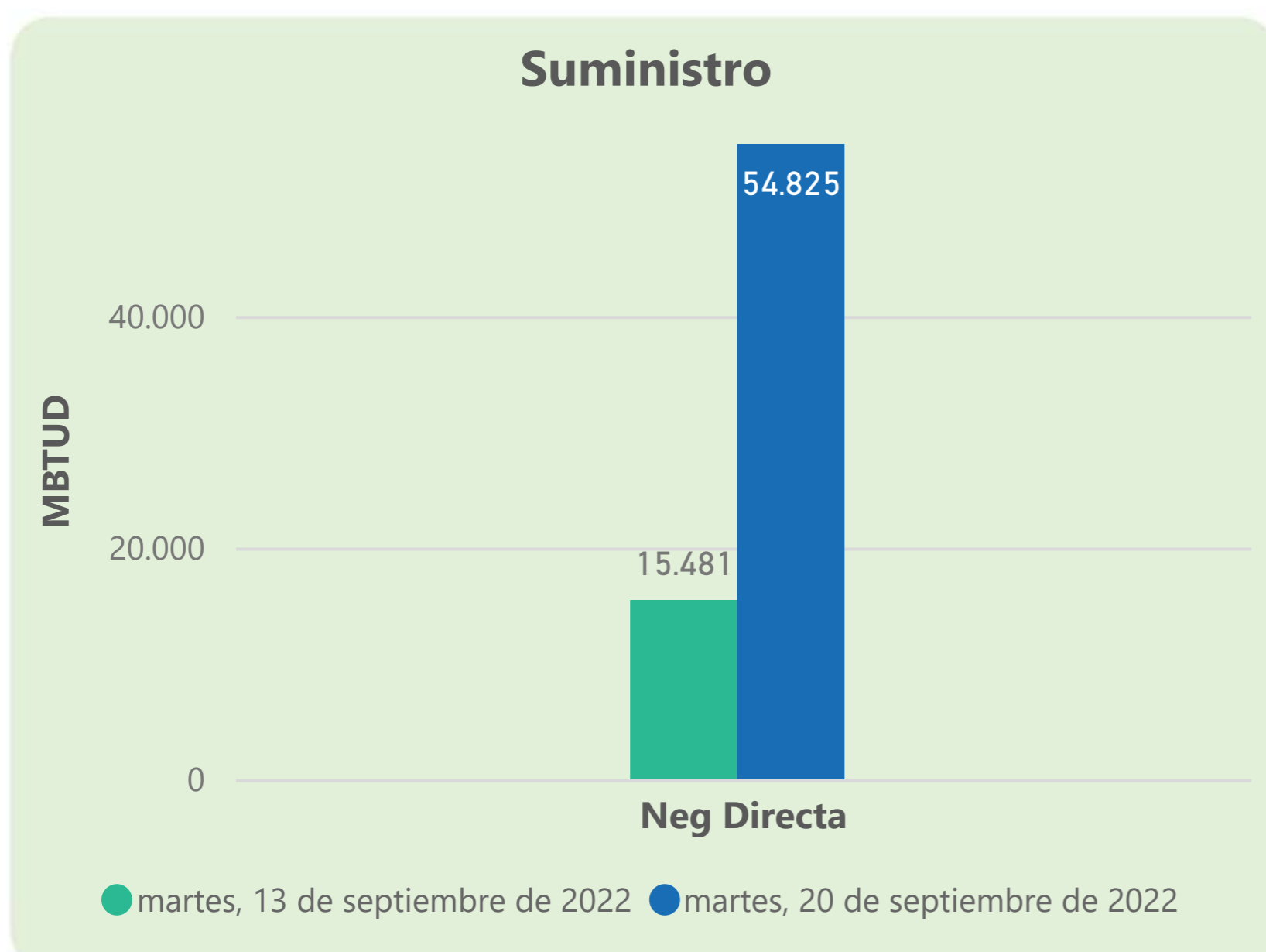
**Total**

984

988

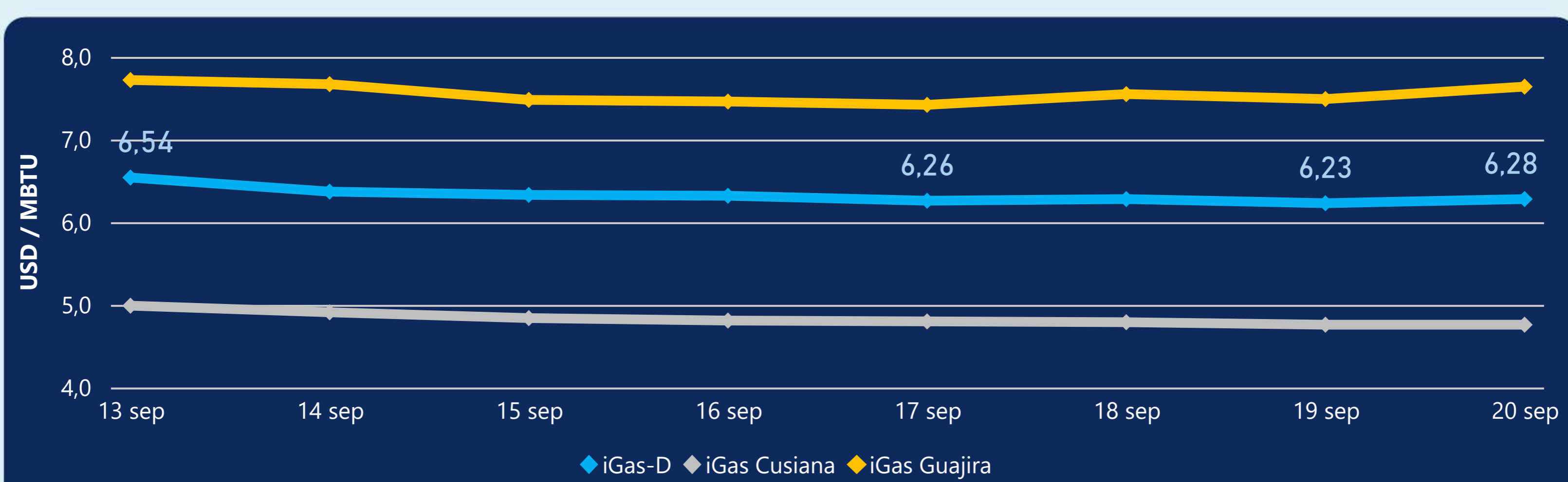
Las posibles diferencias presentadas entre el total de energía inyectada y total de entregas a usuarios finales puede ser ocasionada por almacenamientos en el sistema de transporte (empaquetamientos), pérdidas y consumos no reportados.

### MERCADO SECUNDARIO



Se registraron contratos de suministro, realizados en negociación directa por 54825 MBtud. No se registraron contratos de capacidad de transporte en negociación directa. Se registraron contratos de subastas de capacidad de transporte por 4047 Kpcd.

### ÍNDICE DE PRECIOS



El índice i-Gas presenta un incremento del 0,8%, alcanzando un valor de 6,28 USD/MBtu. El índice de precios para entrega en la Guajira presenta un incremento del 2%, alcanzando un valor de 7,64 USD/MBtu. El índice de precios para entrega en Cusiana no presentó variaciones.

20 de septiembre 2022



Henry Hub

**7,72**

USD/MMBtu



LNG  
Japón - Corea

**43,29**

USD/MMBtu





## COMPORTAMIENTO SUBASTA ÚSELO O VÉNDALO DE CORTO PLAZO



### Suministro de Gas Natural\*

Variación en el número de adjudicaciones

**0%**

Variación en las cantidades adjudicadas

**1718%**



\*Cálculo realizado comparando el promedio del último y penúltimo día adjudicado



### Puntos de Entrega Adjudicados

13 de julio de 2022

28 de julio de 2022

Punto entrega	Cantidad (MBTUD)	Número de adjudicaciones	Precio* (USD/MBTU)
CUSIANA	11	1	ND

Punto entrega	Cantidad (MBTUD)	Número de adjudicaciones	Precio* (USD/MBTU)
CUSIANA	200	1	ND



### Rutas de Transporte Adjudicadas

13 de septiembre 2022

20 de septiembre 2022

Ruta	Capacidad (KPCD)	Precio* (USD/KPC)
COGUA - SABANA_F	200	ND
CUSIANA - EL PORVENIR	850	ND
CUSIANA - OCOA	571	ND
CUSIANA - SABANA_F	433	0,41
EL PORVENIR - LA BELLEZA	830	ND
LA BELLEZA - COGUA	112	ND
SEBASTOPOL - VASCONIA	165	ND
VASCONIA - LA BELLEZA	805	ND
VASCONIA - MARIQUITA	1.015	ND

Ruta	Capacidad (KPCD)	Precio* (USD/KPC)
VASCONIA - MARIQUITA	460	ND
VASCONIA - LA BELLEZA	802	ND
SEBASTOPOL - VASCONIA	166	ND
LA BELLEZA - COGUA	149	ND
EL PORVENIR - LA BELLEZA	830	ND
CUSIANA - SABANA_F	158	ND
CUSIANA - OCOA	567	ND
CUSIANA - EL PORVENIR	878	ND
COGUA - SABANA_F	237	ND



### Capacidad de transporte\*

Variación en el número de adjudicaciones

**-10 %**



Variación en las cantidades adjudicadas

**-15 %**



\*Cálculo realizado comparando el promedio del día anterior con el mismo día de la semana anterior