

AL DÍA CON EL GESTOR

22 de septiembre 2022

ENERGÍA TOMADA DEL SISTEMA NACIONAL DE TRANSPORTE

14 de septiembre de 2022

1.010 GBTUD



-1,1 %

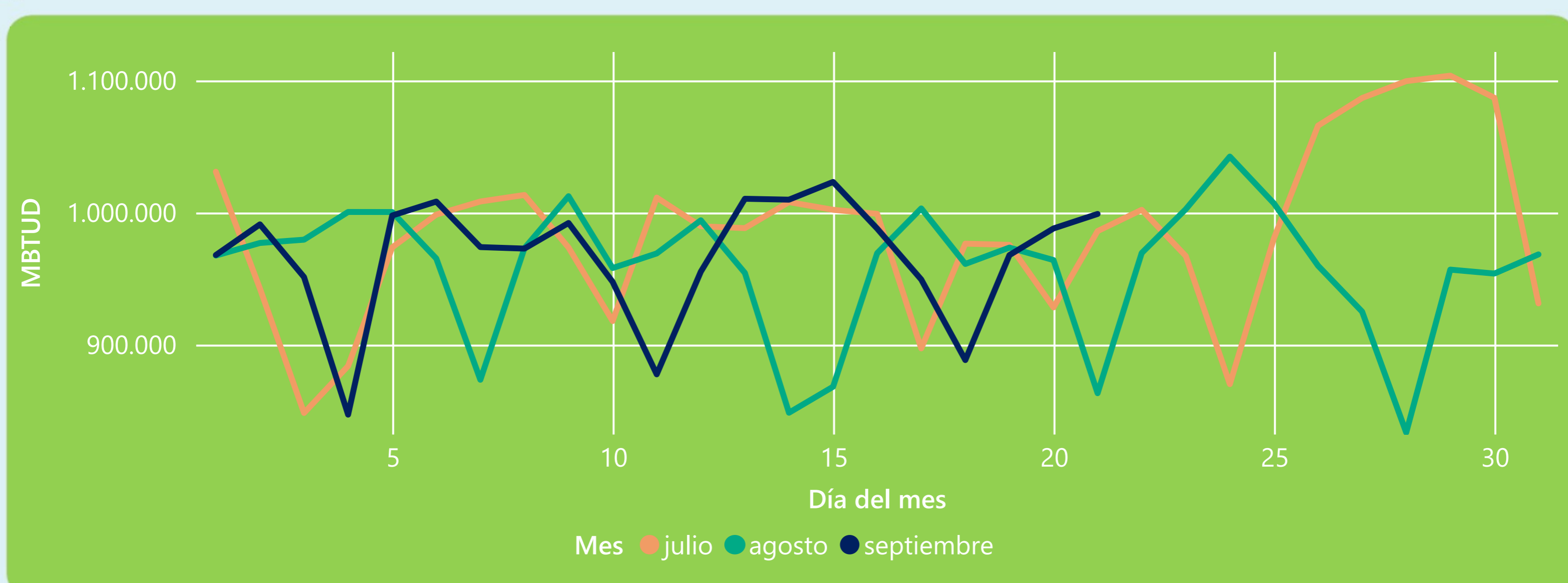
21 de septiembre 2022

999 GBTUD

Se registra una reducción de la cantidad de energía tomada en un -1,07%, respecto al miércoles de la semana pasada.

*Cálculo realizado comparando el promedio del día anterior con el mismo día de la semana anterior

ENERGÍA TOMADA DEL SISTEMA NACIONAL DE TRANSPORTE



La energía tomada aumentó un 15,72% respecto al mes de Agosto.

La energía tomada aumentó un 1,32% respecto al mes de Julio.

INFORMACIÓN OPERATIVA POR SISTEMA

20 de septiembre 2022

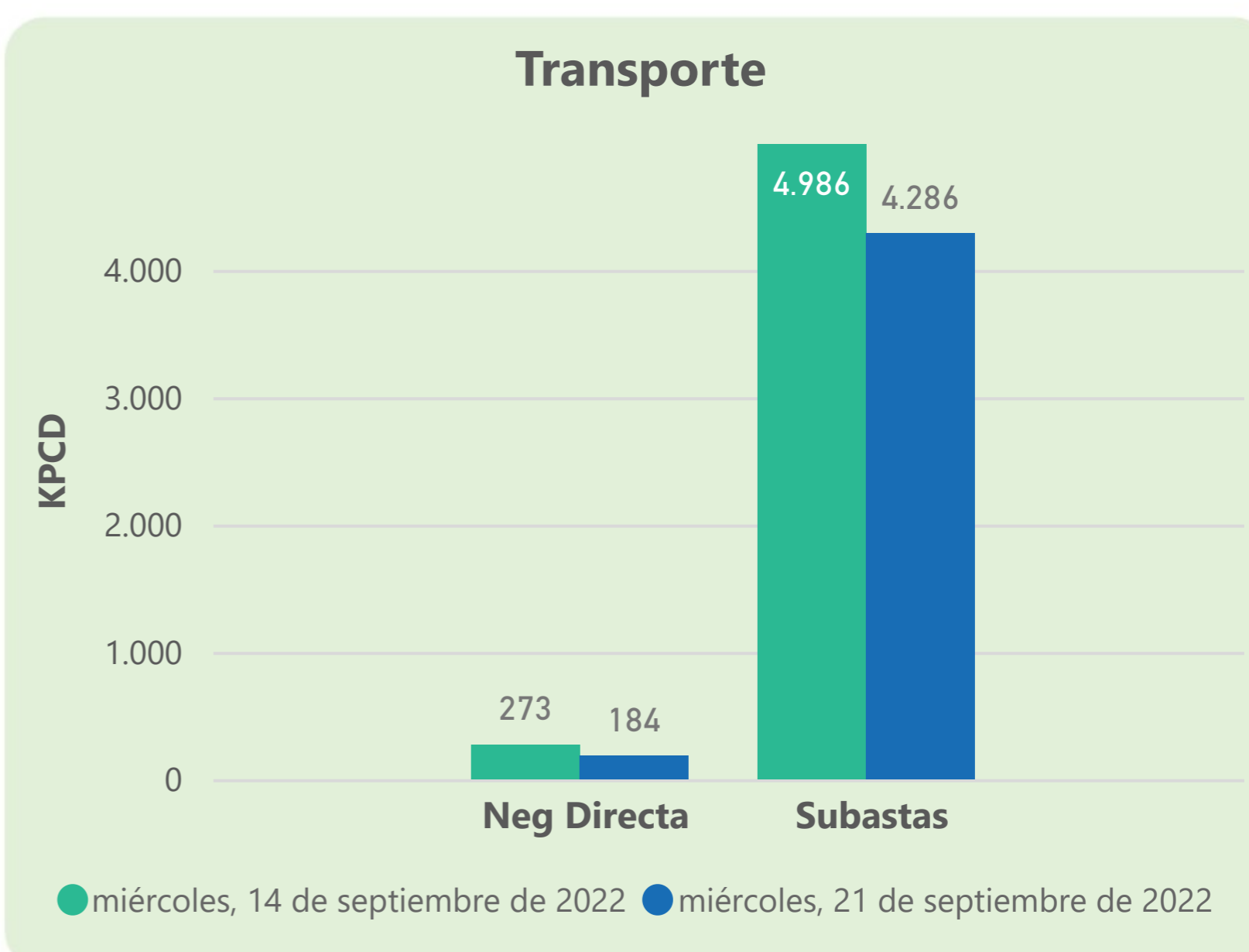
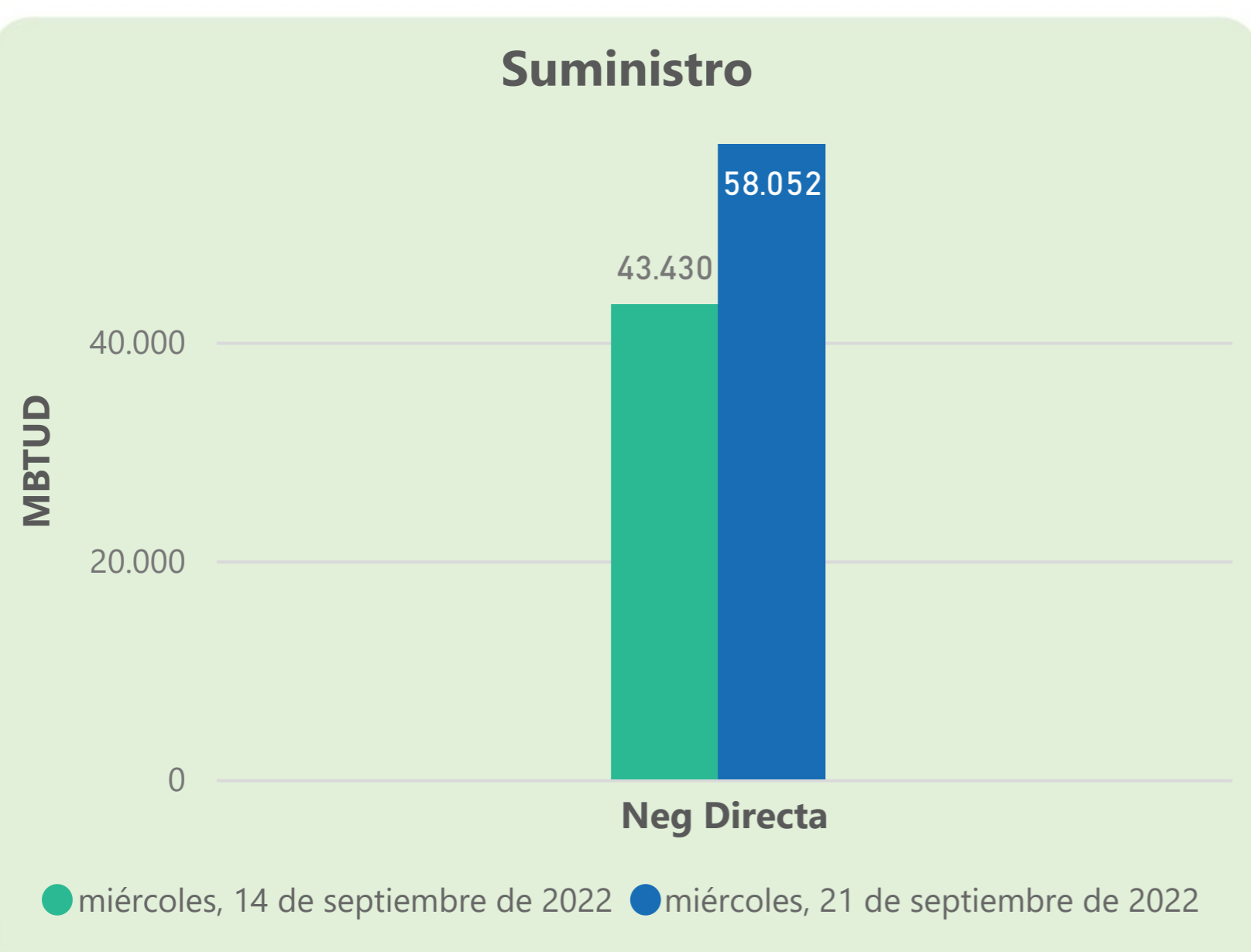
	Energía inyectada	Energía tomada
Costa	353	353
Interior	631	635
Total	984	988

21 de septiembre 2022

	Energía inyectada	Energía tomada
Costa	342	352
Interior	633	647
Total	975	999

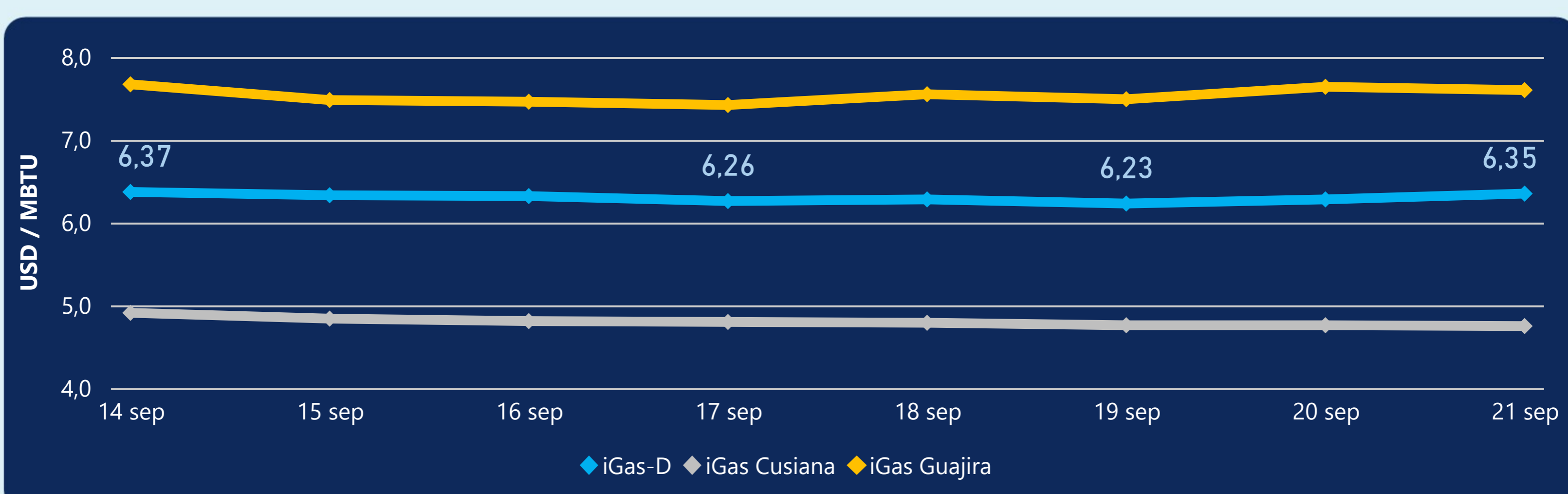
Las posibles diferencias presentadas entre el total de energía inyectada y total de entregas a usuarios finales puede ser ocasionada por almacenamientos en el sistema de transporte (empaquetamientos), pérdidas y consumos no reportados.

MERCADO SECUNDARIO



Se registraron contratos de suministro, realizados en negociación directa por 58052 MBTud. Por capacidad de transporte se registraron contratos, realizados en negociación directa por 184 Kpcd y en subastas por 4286 Kpcd. En total la capacidad de transporte registrada fue de 4470 Kpcd.

ÍNDICE DE PRECIOS



El índice i-Gas presenta un incremento del 1,11%, alcanzando un valor de 6,35 USD/MBtu. El índice de precios para entrega en la Guajira presenta una reducción del -0,52%, alcanzando un valor de 7,6 USD/MBtu. El índice de precios para entrega en Cusiana presenta una reducción del -0,21%, alcanzando un valor de 4,75 USD/MBtu.

21 de septiembre 2022



Henry Hub

7,78

USD/MMBtu



LNG
Japón - Corea

38,92

USD/MMBtu





COMPORTAMIENTO SUBASTA ÚSELO O VÉNDALO DE CORTO PLAZO



Suministro de Gas Natural*

Variación en el número de adjudicaciones

0%

Variación en las cantidades adjudicadas

1718%



*Cálculo realizado comparando el promedio del último y penúltimo día adjudicado



Puntos de Entrega Adjudicados

13 de julio de 2022

28 de julio de 2022

Punto entrega	Cantidad (MBTUD)	Número de adjudicaciones	Precio* (USD/MBTU)
CUSIANA	11	1	ND

Punto entrega	Cantidad (MBTUD)	Número de adjudicaciones	Precio* (USD/MBTU)
CUSIANA	200	1	ND



Rutas de Transporte Adjudicadas

14 de septiembre 2022

21 de septiembre 2022

Ruta	Capacidad (KPCD)	Precio* (USD/KPC)
COGUA - SABANA_F	294	ND
CUSIANA - EL PORVENIR	839	ND
CUSIANA - OCOA	588	ND
CUSIANA - SABANA_F	501	0,41
EL PORVENIR - LA BELLEZA	832	ND
LA BELLEZA - COGUA	206	ND
SEBASTOPOL - VASCONIA	165	ND
VASCONIA - LA BELLEZA	803	ND
VASCONIA - MARIQUITA	1.027	ND

Ruta	Capacidad (KPCD)	Precio* (USD/KPC)
VASCONIA - MARIQUITA	350	ND
VASCONIA - LA BELLEZA	803	ND
SEBASTOPOL - VASCONIA	168	ND
LA BELLEZA - COGUA	150	ND
EL PORVENIR - LA BELLEZA	850	ND
CUSIANA - SABANA_F	464	ND
CUSIANA - OCOA	567	ND
CUSIANA - EL PORVENIR	918	ND
COGUA - SABANA_F	237	ND



Capacidad de transporte*

Variación en el número de adjudicaciones

-10 %



Variación en las cantidades adjudicadas

-14 %



*Cálculo realizado comparando el promedio del día anterior con el mismo día de la semana anterior