

AL DÍA CON EL GESTOR

23 de septiembre 2022

ENERGÍA TOMADA DEL SISTEMA NACIONAL DE TRANSPORTE

15 de septiembre de 2022

1.023 GBTUD



-3,3 %

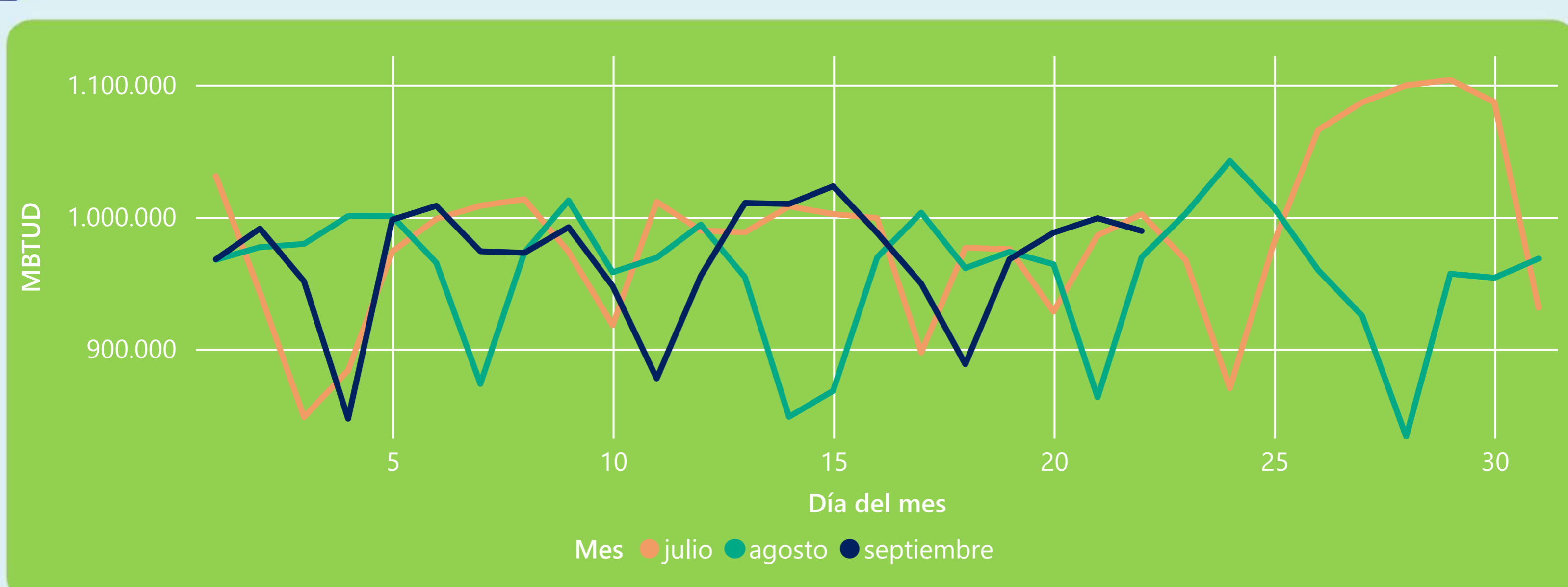
22 de septiembre 2022

989 GBTUD

Se registra una reducción de la cantidad de energía tomada en un -3,31%, respecto al jueves de la semana pasada.

*Cálculo realizado comparando el promedio del día anterior con el mismo día de la semana anterior

ENERGÍA TOMADA DEL SISTEMA NACIONAL DE TRANSPORTE



La energía tomada aumentó un 2,06% respecto al mes de Agosto.

La energía tomada se redujo un -1,28% respecto al mes de Julio.

INFORMACIÓN OPERATIVA POR SISTEMA

21 de septiembre 2022

Energía inyectada

Energía tomada

Costa

342

352

Interior

633

647

Total

975

999

22 de septiembre 2022

Energía inyectada

Energía tomada

Costa

343

344

Interior

636

645

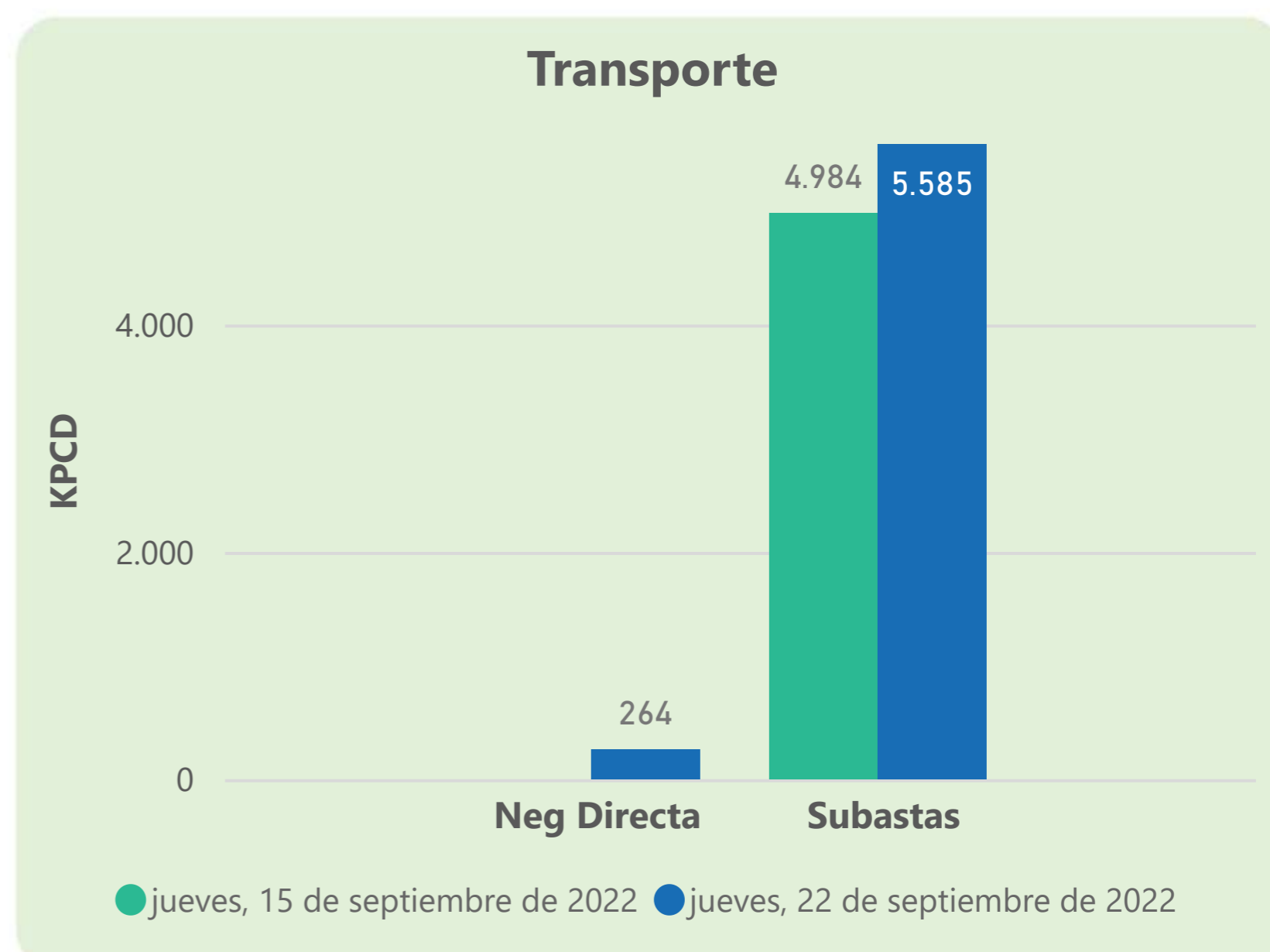
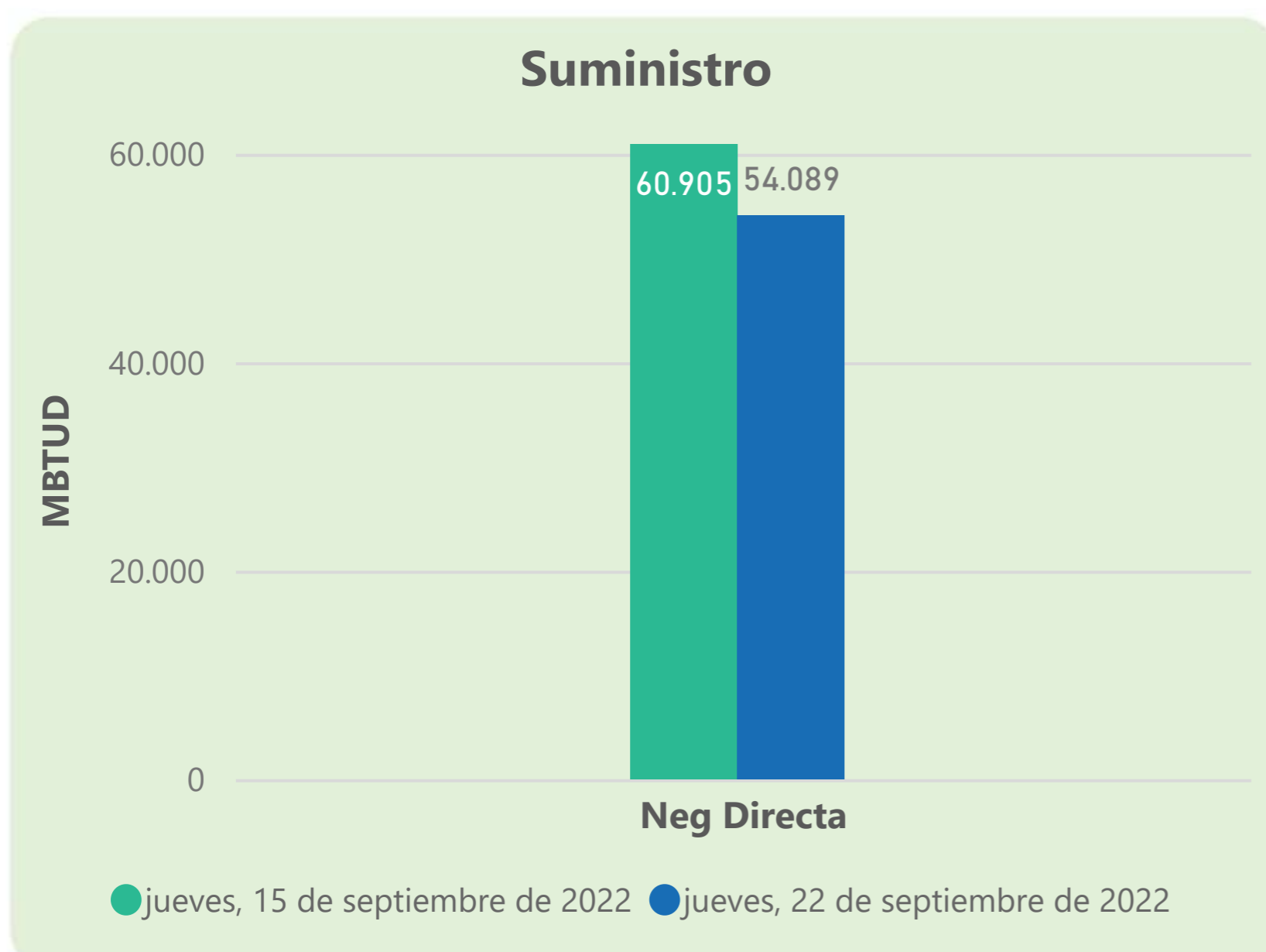
Total

979

989

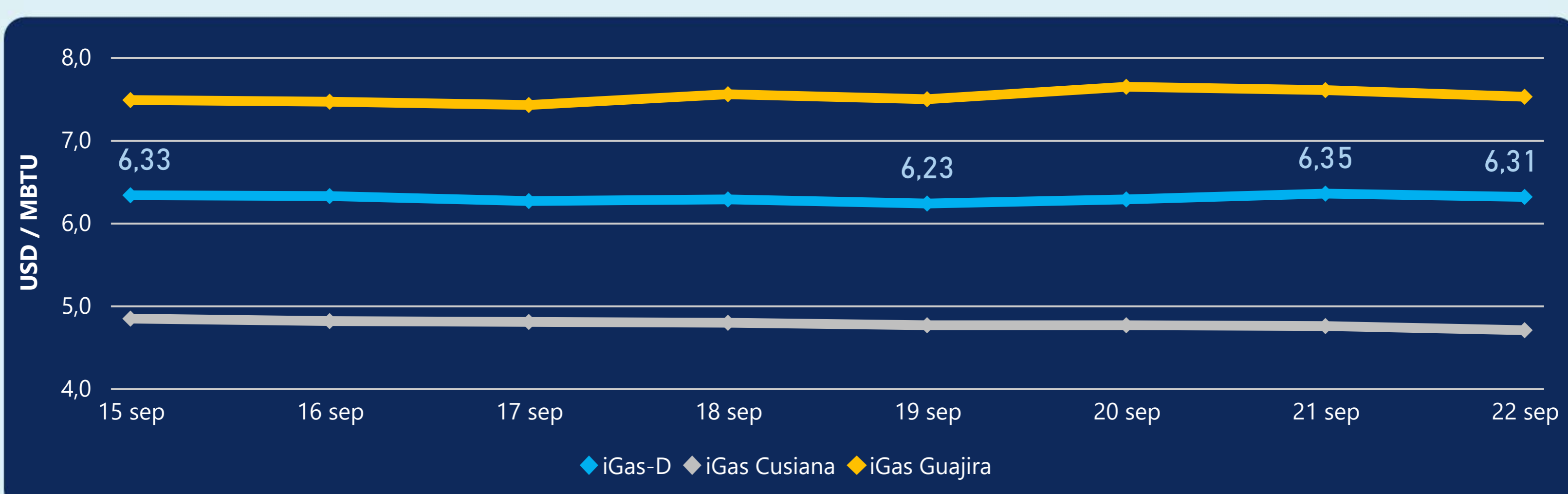
Las posibles diferencias presentadas entre el total de energía inyectada y total de entregas a usuarios finales puede ser ocasionada por almacenamientos en el sistema de transporte (empaquetamientos), pérdidas y consumos no reportados.

MERCADO SECUNDARIO



Se registraron contratos de suministro, realizados en negociación directa por 54089 MBTud. Por capacidad de transporte se registraron contratos, realizados en negociación directa por 264 Kpcd y en subastas por 5585 Kpcd. En total la capacidad de transporte registrada fue de 5849 Kpcd.

ÍNDICE DE PRECIOS



El índice i-Gas presenta una reducción del -0,63%, alcanzando un valor de 6,31 USD/MBtu. El índice de precios para entrega en la Guajira presenta una reducción del -1,05%, alcanzando un valor de 7,52 USD/MBtu. El índice de precios para entrega en Cusiana presenta una reducción del -1,05%, alcanzando un valor de 4,7 USD/MBtu.

22 de septiembre 2022

Henry Hub



7,09



USD/MMBtu

LNG
Japón - Corea



39,91



USD/MMBtu



COMPORTAMIENTO SUBASTA ÚSELO O VÉNDALO DE CORTO PLAZO



Suministro de Gas Natural*

Variación en el número de adjudicaciones

0%

Variación en las cantidades adjudicadas

150%



*Cálculo realizado comparando el promedio del último y penúltimo día adjudicado



Puntos de Entrega Adjudicados

28 de julio de 2022

22 de septiembre de 2022

Punto entrega	Cantidad (MBTUD)	Número de adjudicaciones	Precio* (USD/MBTU)
CUSIANA	200	1	ND

Punto entrega	Cantidad (MBTUD)	Número de adjudicaciones	Precio* (USD/MBTU)
CUSIANA	500	1	ND



Rutas de Transporte Adjudicadas

15 de septiembre 2022

22 de septiembre 2022

Ruta	Capacidad (KPCD)	Precio* (USD/KPC)
COGUA - SABANA_F	294	ND
CUSIANA - EL PORVENIR	838	ND
CUSIANA - OCOA	323	ND
CUSIANA - SABANA_F	110	ND
EL PORVENIR - LA BELLEZA	828	ND
LA BELLEZA - COGUA	206	ND
SEBASTOPOL - VASCONIA	523	0,07
VASCONIA - LA BELLEZA	803	ND
VASCONIA - MARIQUITA	1.384	ND

Ruta	Capacidad (KPCD)	Precio* (USD/KPC)
VASCONIA - MARIQUITA	348	ND
VASCONIA - LA BELLEZA	802	ND
SEBASTOPOL - VASCONIA	165	ND
LA BELLEZA - COGUA	150	ND
EL PORVENIR - LA BELLEZA	850	ND
CUSIANA - SABANA_F	1.804	0,41
CUSIANA - OCOA	410	ND
CUSIANA - EL PORVENIR	878	ND
COGUA - SABANA_F	237	ND



Capacidad de transporte*

Variación en el número de adjudicaciones

0 %

Variación en las cantidades adjudicadas

6 %



*Cálculo realizado comparando el promedio del día anterior con el mismo día de la semana anterior