

AL DÍA CON EL GESTOR

24 de septiembre 2022

ENERGÍA TOMADA DEL SISTEMA NACIONAL DE TRANSPORTE

16 de septiembre de 2022

988 GBTUD



0,0 %

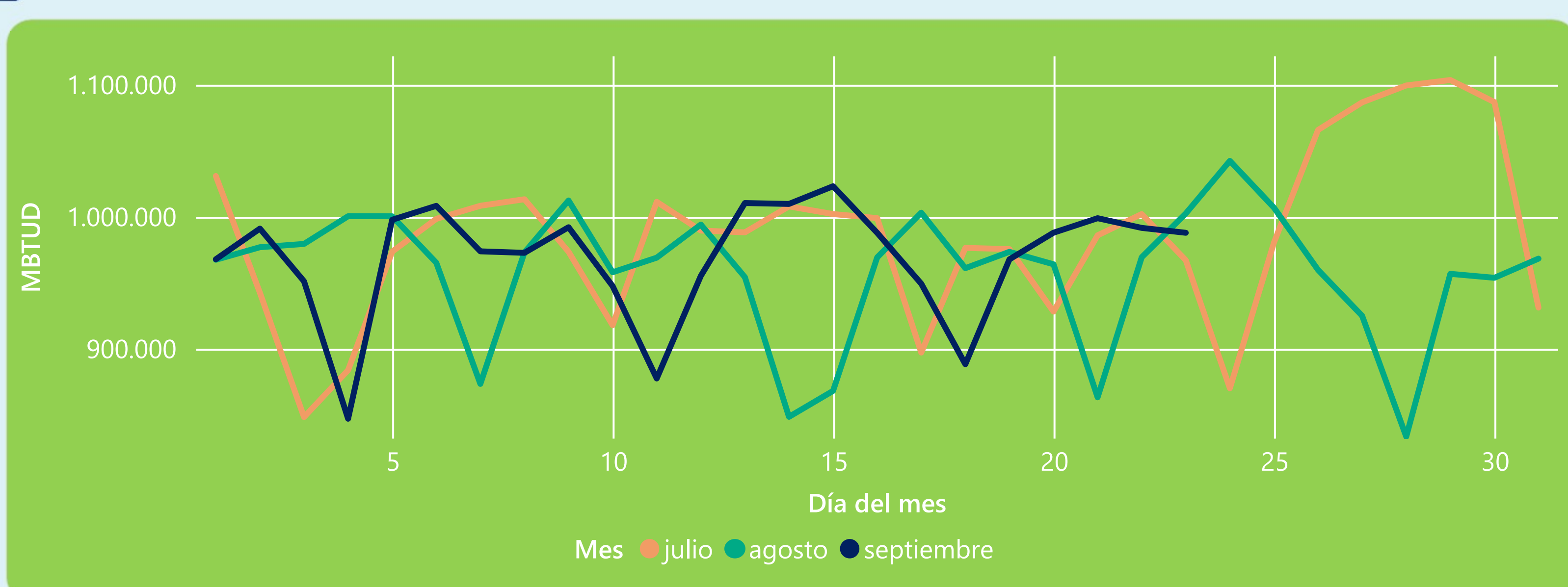
23 de septiembre 2022

988 GBTUD

Se registra un incremento de la cantidad de energía tomada de 0%, respecto al viernes de la semana pasada.

*Cálculo realizado comparando el promedio del día anterior con el mismo día de la semana anterior

ENERGÍA TOMADA DEL SISTEMA NACIONAL DE TRANSPORTE



La energía tomada se redujo un -1,46% respecto al mes de Agosto.

La energía tomada aumentó un 2,15% respecto al mes de Julio.

INFORMACIÓN OPERATIVA POR SISTEMA

22 de septiembre 2022

Energía inyectada

Energía tomada

Costa

343

344

Interior

636

647

Total

979

992

23 de septiembre 2022

Energía inyectada

Energía tomada

Costa

368

360

Interior

628

628

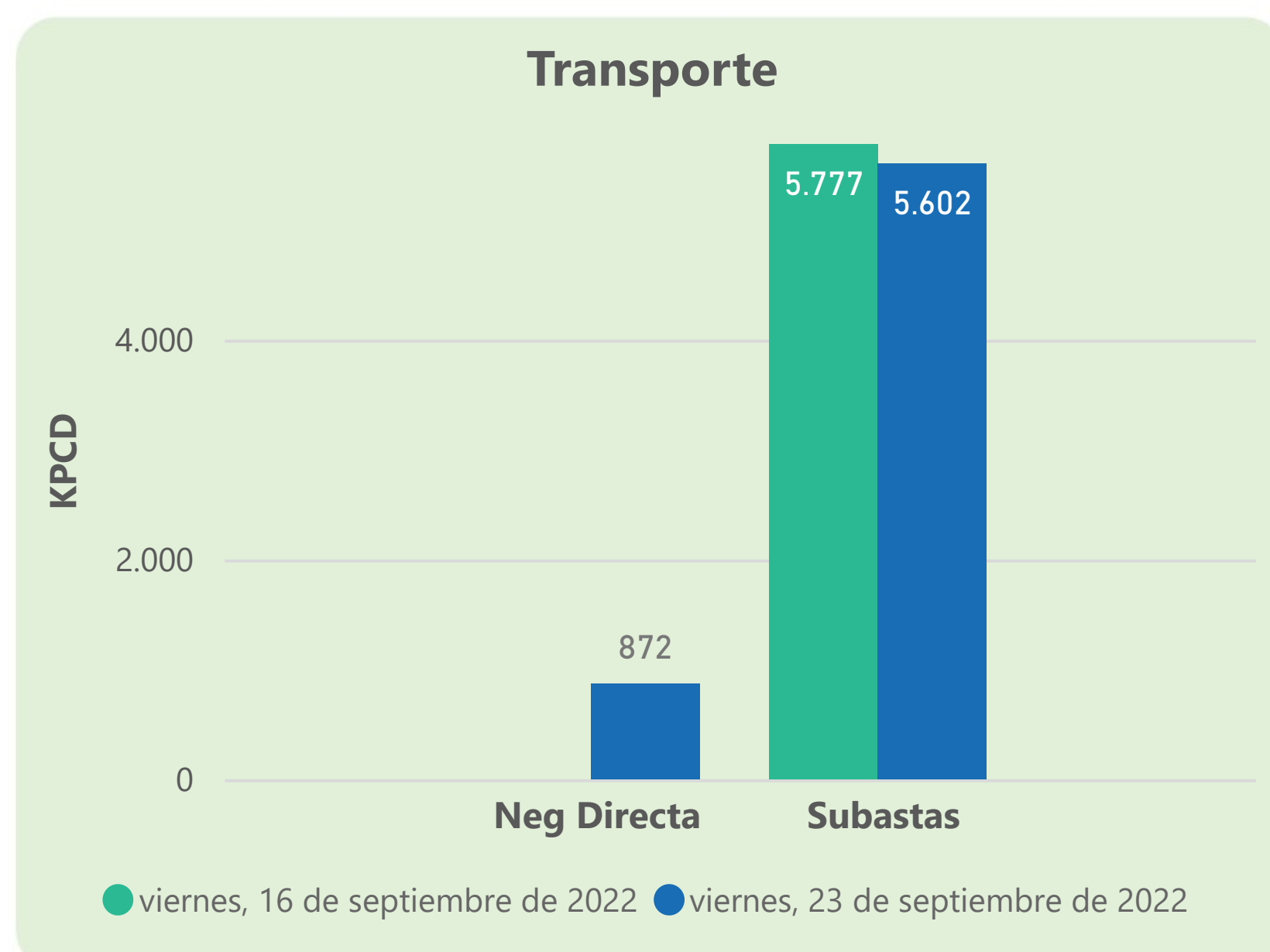
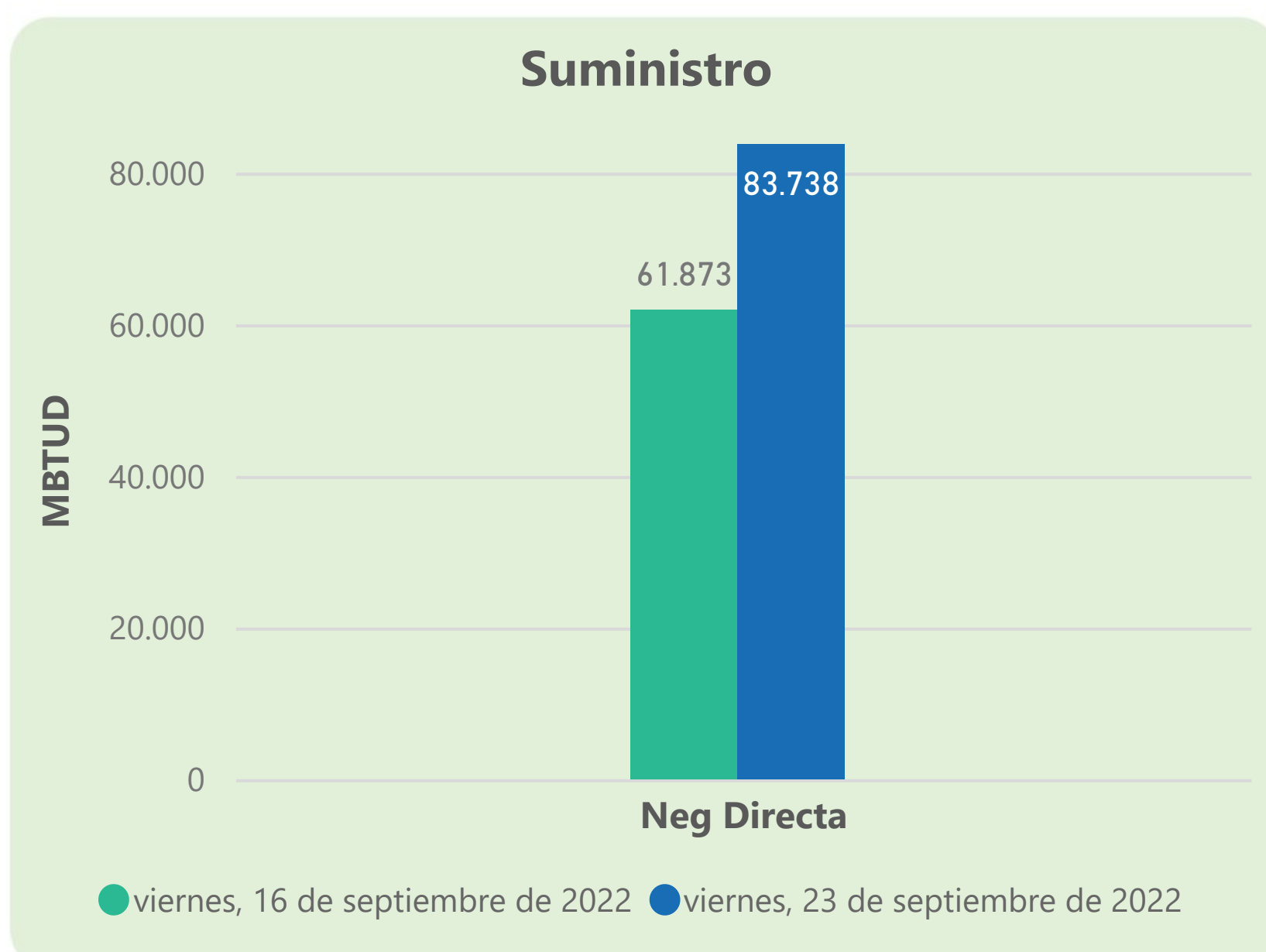
Total

996

988

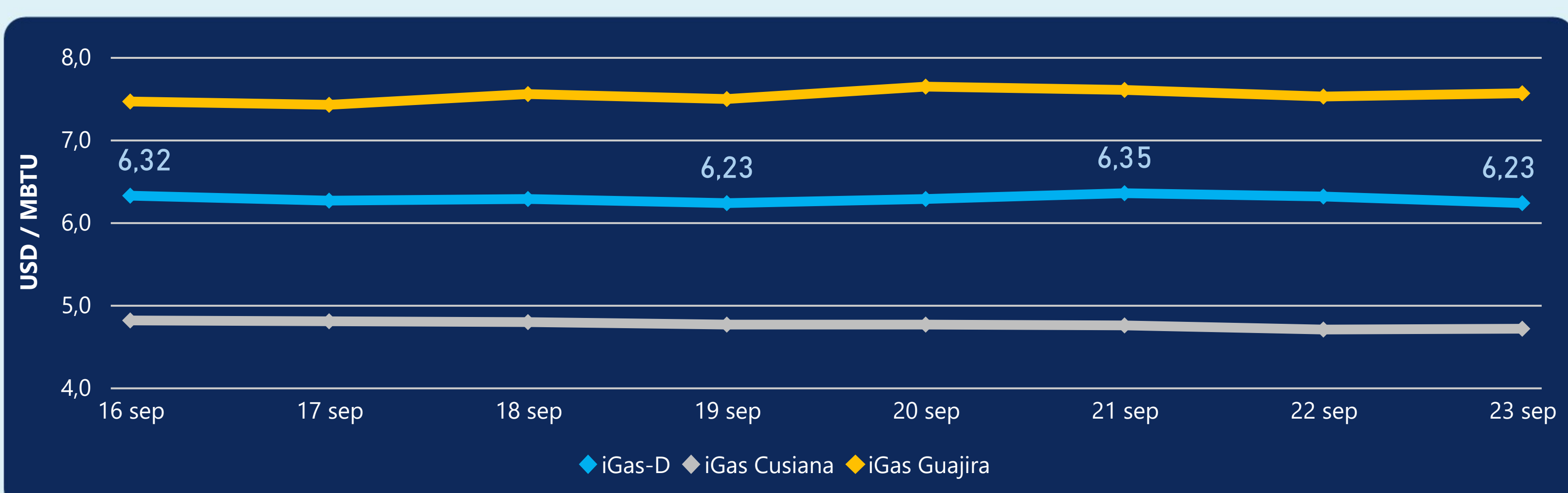
Las posibles diferencias presentadas entre el total de energía inyectada y total de entregas a usuarios finales puede ser ocasionada por almacenamientos en el sistema de transporte (empaquetamientos), pérdidas y consumos no reportados.

MERCADO SECUNDARIO



Se registraron contratos de suministro, realizados en negociación directa por 83738 MBTud. Por capacidad de transporte se registraron contratos, realizados en negociación directa por 872 Kpcd y en subastas por 5602 Kpcd. En total la capacidad de transporte registrada fue de 6474 Kpcd.

ÍNDICE DE PRECIOS



El índice i-Gas presenta una reducción del -1,27%, alcanzando un valor de 6,23 USD/MBtu. El índice de precios para entrega en la Guajira presenta un incremento del 0,53%, alcanzando un valor de 7,56 USD/MBtu. El índice de precios para entrega en Cusiana presenta un incremento del 0,21%, alcanzando un valor de 4,71 USD/MBtu.

23 de septiembre 2022

Henry Hub



7,09

USD/MMBtu

LNG
Japón - Corea



39,91

USD/MMBtu



COMPORTAMIENTO SUBASTA ÚSELO O VÉNDALO DE CORTO PLAZO



Suministro de Gas Natural*

Variación en el número de adjudicaciones

0%

Variación en las cantidades adjudicadas

150%



*Cálculo realizado comparando el promedio del último y penúltimo día adjudicado



Puntos de Entrega Adjudicados

28 de julio de 2022

22 de septiembre de 2...

Punto entrega	Cantidad (MBTUD)	Número de adjudicaciones	Precio* (USD/MBTU)
CUSIANA	200	1	ND

Punto entrega	Cantidad (MBTUD)	Número de adjudicaciones	Precio* (USD/MBTU)
CUSIANA	500	1	ND



Rutas de Transporte Adjudicadas

16 de septiembre 2022

23 de septiembre 2022

Ruta	Capacidad (KPCD)	Precio* (USD/KPC)
COGUA - SABANA_F	295	ND
CUSIANA - EL PORVENIR	839	ND
CUSIANA - OCOA	323	ND
CUSIANA - SABANA_F	132	ND
EL PORVENIR - LA BELLEZA	828	ND
LA BELLEZA - COGUA	207	ND
SEBASTOPOL - VASCONIA	971	0,07
VASCONIA - LA BELLEZA	803	ND
VASCONIA - MARIQUITA	1.864	ND

Ruta	Capacidad (KPCD)	Precio* (USD/KPC)
VASCONIA - MARIQUITA	988	ND
VASCONIA - LA BELLEZA	802	ND
SEBASTOPOL - VASCONIA	354	0,07
LA BELLEZA - COGUA	207	ND
EL PORVENIR - LA BELLEZA	842	ND
CUSIANA - SABANA_F	629	0,41
CUSIANA - OCOA	567	ND
CUSIANA - EL PORVENIR	862	ND
COGUA - SABANA_F	413	ND



Capacidad de transporte*

Variación en el número de adjudicaciones

10 %



Variación en las cantidades adjudicadas

-10 %



*Cálculo realizado comparando el promedio del día anterior con el mismo día de la semana anterior