

## AL DÍA CON EL GESTOR

25 de septiembre 2022

### ENERGÍA TOMADA DEL SISTEMA NACIONAL DE TRANSPORTE

17 de septiembre de 2022

**949 GBTUD**



**1,1 %**

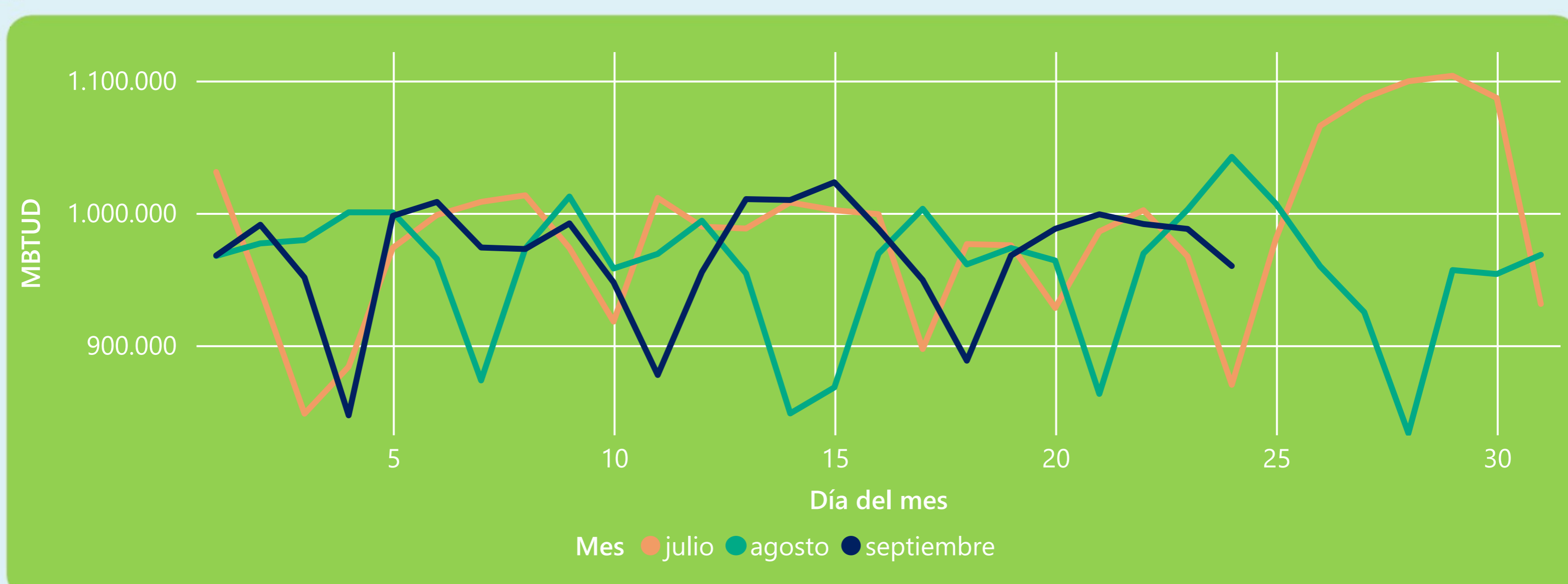
24 de septiembre 2022

**960 GBTUD**

Se registra un incremento de la cantidad de energía tomada de 1,11%, respecto al sábado de la semana pasada.

\*Cálculo realizado comparando el promedio del día anterior con el mismo día de la semana anterior

### ENERGÍA TOMADA DEL SISTEMA NACIONAL DE TRANSPORTE



La energía tomada se redujo un -7,91% respecto al mes de Agosto.

La energía tomada aumentó un 10,32% respecto al mes de Julio.

### INFORMACIÓN OPERATIVA POR SISTEMA

23 de septiembre 2022

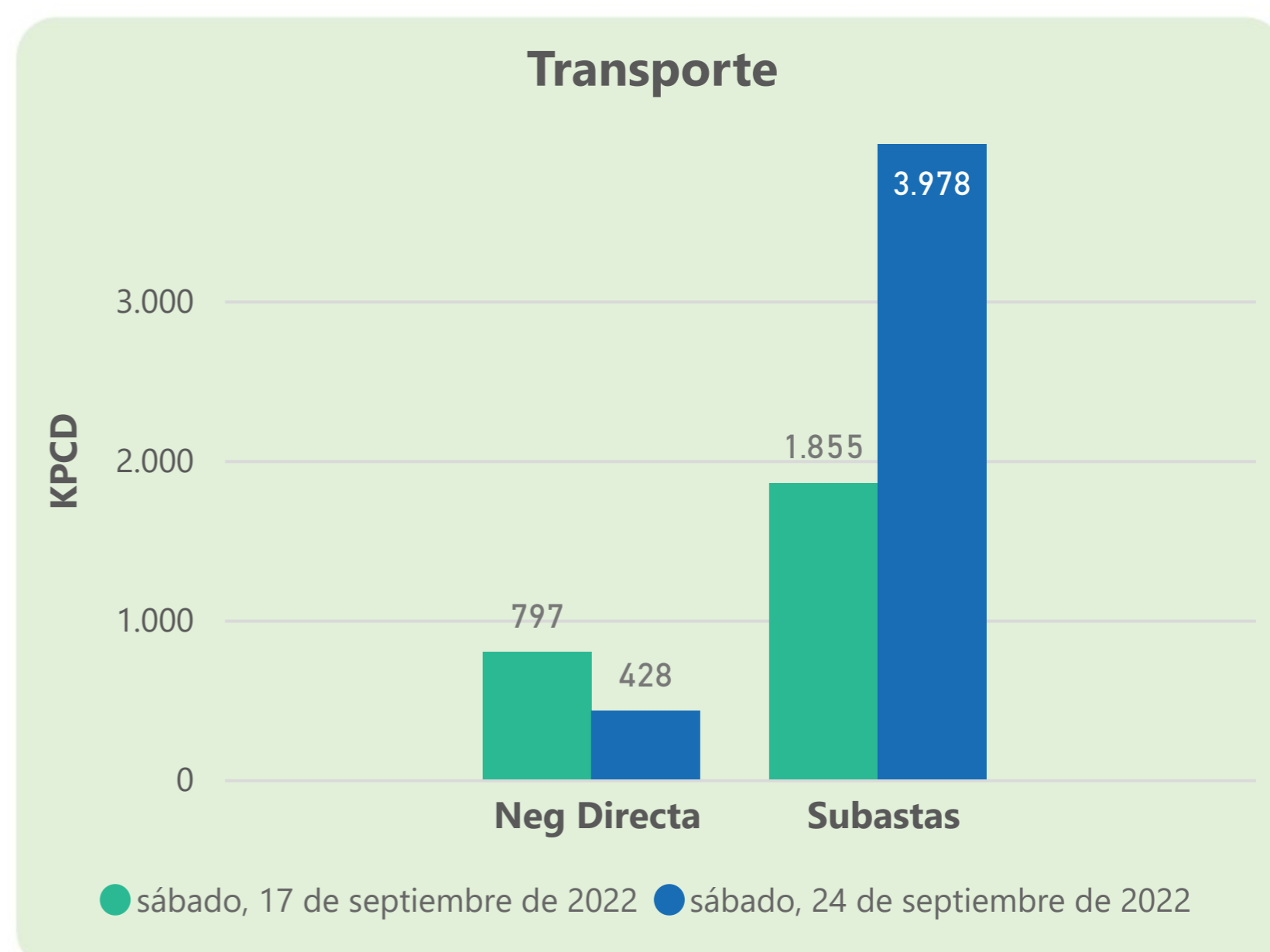
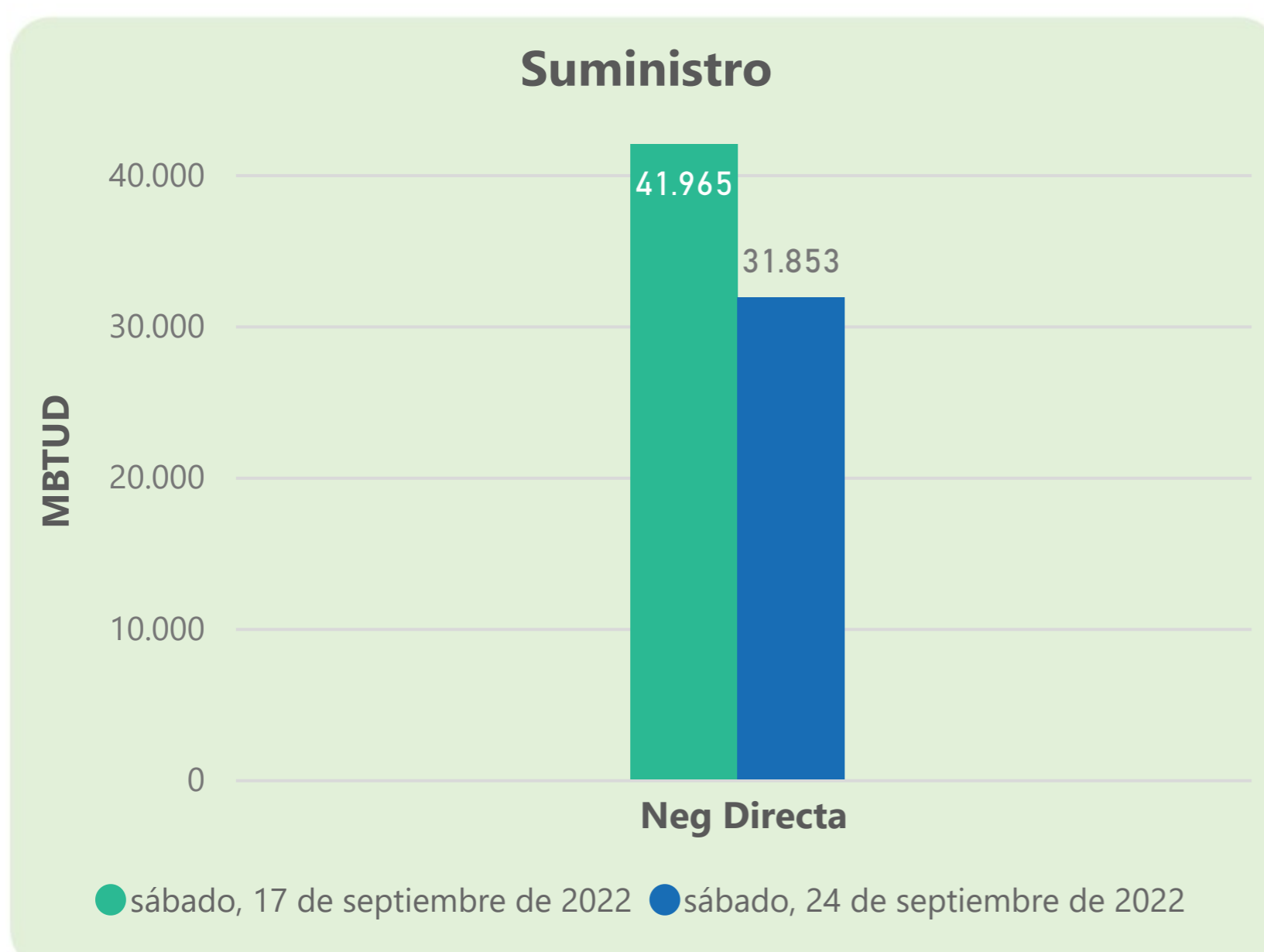
	Energía inyectada	Energía tomada
Costa	368	360
Interior	628	628
<b>Total</b>	<b>996</b>	<b>988</b>

24 de septiembre 2022

	Energía inyectada	Energía tomada
Costa	345	340
Interior	637	620
<b>Total</b>	<b>982</b>	<b>960</b>

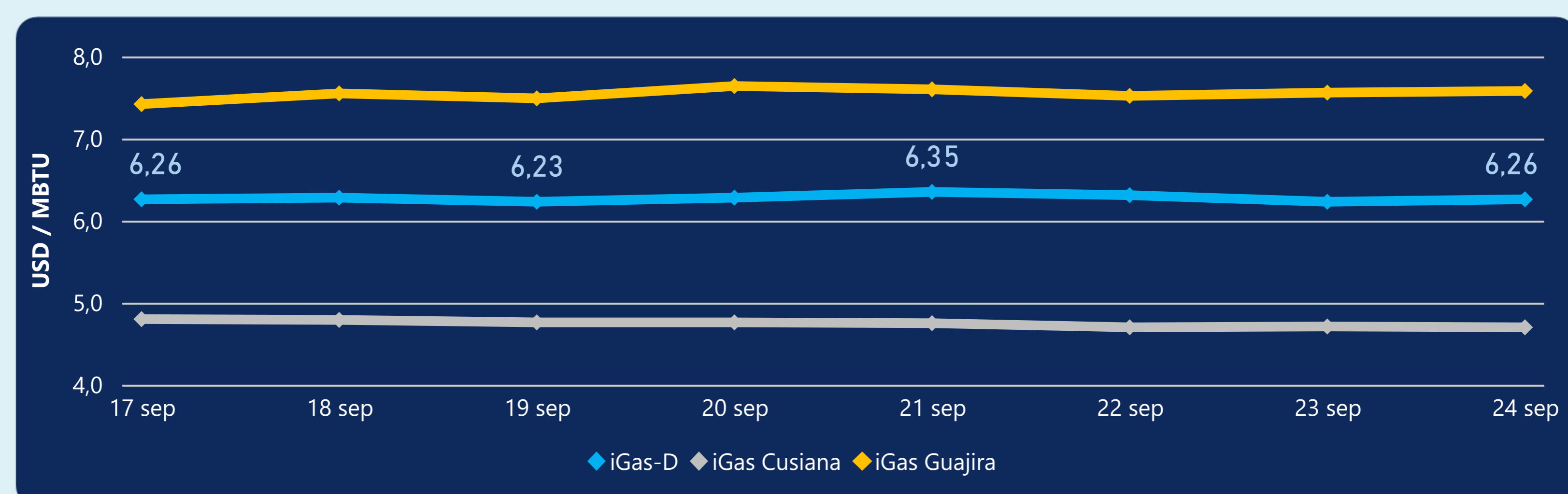
Las posibles diferencias presentadas entre el total de energía inyectada y total de entregas a usuarios finales puede ser ocasionada por almacenamientos en el sistema de transporte (empaquetamientos), pérdidas y consumos no reportados.

### MERCADO SECUNDARIO



Se registraron contratos de suministro, realizados en negociación directa por 31853 MBTud. Por capacidad de transporte se registraron contratos, realizados en negociación directa por 428 Kpcd y en subastas por 3978 Kpcd. En total la capacidad de transporte registrada fue de 4406 Kpcd.

### ÍNDICE DE PRECIOS



El índice i-Gas presenta un incremento del 0,48%, alcanzando un valor de 6,26 USD/MBtu. El índice de precios para entrega en la Guajira presenta un incremento del 0,26%, alcanzando un valor de 7,58 USD/MBtu. El índice de precios para entrega en Cusiana presenta una reducción del -0,21%, alcanzando un valor de 4,7 USD/MBtu.

24 de septiembre 2022



Henry Hub

**7,09**

USD/MMBtu



LNG  
Japón - Corea

**39,91**

USD/MMBtu



## COMPORTAMIENTO SUBASTA ÚSELO O VÉNDALO DE CORTO PLAZO



### Suministro de Gas Natural\*

Variación en el número de adjudicaciones

**0%**

Variación en las cantidades adjudicadas

**150%**



\*Cálculo realizado comparando el promedio del último y penúltimo día adjudicado



### Puntos de Entrega Adjudicados

28 de julio de 2022

22 de septiembre de 2022

Punto entrega	Cantidad (MBTUD)	Número de adjudicaciones	Precio* (USD/MBTU)
CUSIANA	200	1	ND

Punto entrega	Cantidad (MBTUD)	Número de adjudicaciones	Precio* (USD/MBTU)
CUSIANA	500	1	ND



### Rutas de Transporte Adjudicadas

17 de septiembre 2022

24 de septiembre 2022

Ruta	Capacidad (KPCD)	Precio* (USD/KPC)
COGUA - SABANA_F	386	ND
CUSIANA - OCOA	323	ND
CUSIANA - SABANA_F	682	0,41
LA BELLEZA - COGUA	298	ND
SEBASTOPOL - VASCONIA	166	ND

Ruta	Capacidad (KPCD)	Precio* (USD/KPC)
VASCONIA - MARIQUITA	368	ND
VASCONIA - LA BELLEZA	866	ND
SEBASTOPOL - VASCONIA	167	ND
LA BELLEZA - COGUA	300	ND
EL PORVENIR - LA BELLEZA	825	ND
CUSIANA - SABANA_F	1.347	0,41
CUSIANA - OCOA	410	ND
CUSIANA - EL PORVENIR	847	ND
COGUA - SABANA_F	388	ND



### Capacidad de transporte\*

Variación en el número de adjudicaciones

**83 %**



Variación en las cantidades adjudicadas

**197 %**



\*Cálculo realizado comparando el promedio del día anterior con el mismo día de la semana anterior