

## AL DÍA CON EL GESTOR

26 de septiembre 2022

### ENERGÍA TOMADA DEL SISTEMA NACIONAL DE TRANSPORTE

18 de septiembre de 2022

**888 GBTUD**



**-0,8 %**

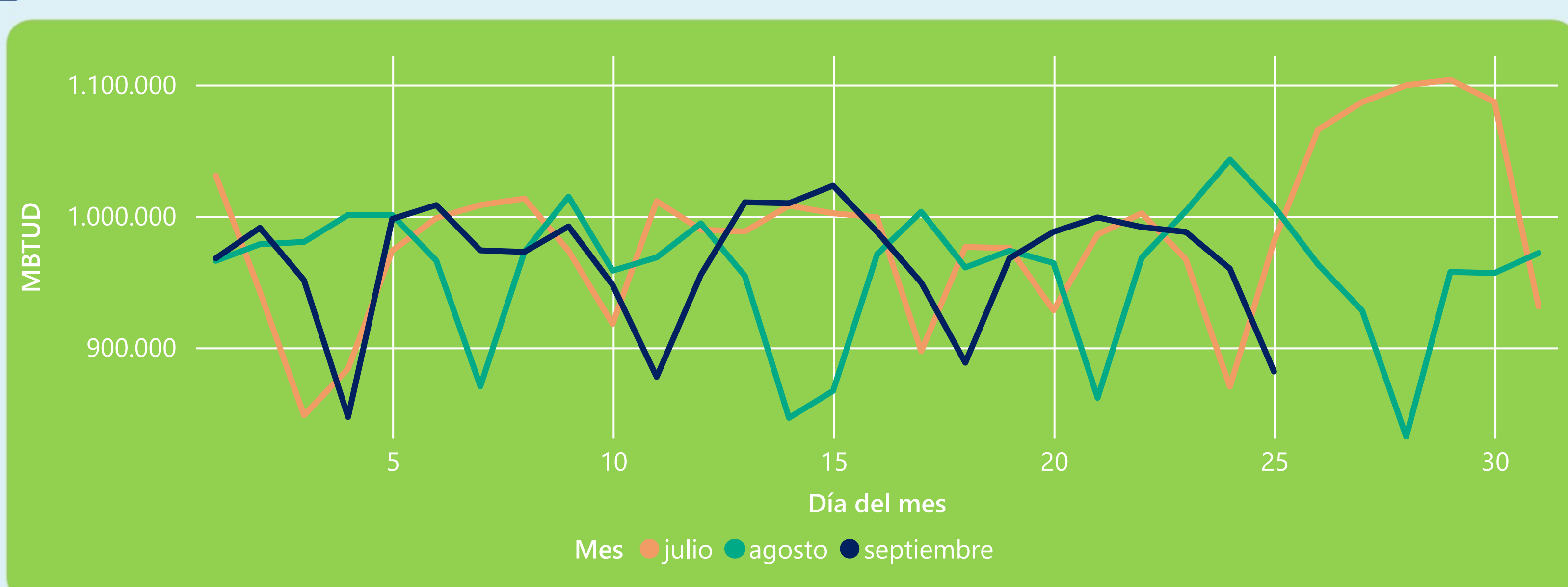
25 de septiembre 2022

**882 GBTUD**

Se registra una reducción de la cantidad de energía tomada en un -0,75%, respecto al domingo de la semana pasada.

\*Cálculo realizado comparando el promedio del día anterior con el mismo día de la semana anterior

### ENERGÍA TOMADA DEL SISTEMA NACIONAL DE TRANSPORTE



La energía tomada se redujo un -12,47% respecto al mes de Agosto.

La energía tomada se redujo un -10,08% respecto al mes de Julio.

### INFORMACIÓN OPERATIVA POR SISTEMA

24 de septiembre 2022

Energía inyectada

Energía tomada

Costa

345

340

Interior

637

620

Total

982

960

25 de septiembre 2022

Energía inyectada

Energía tomada

Costa

335

321

Interior

634

561

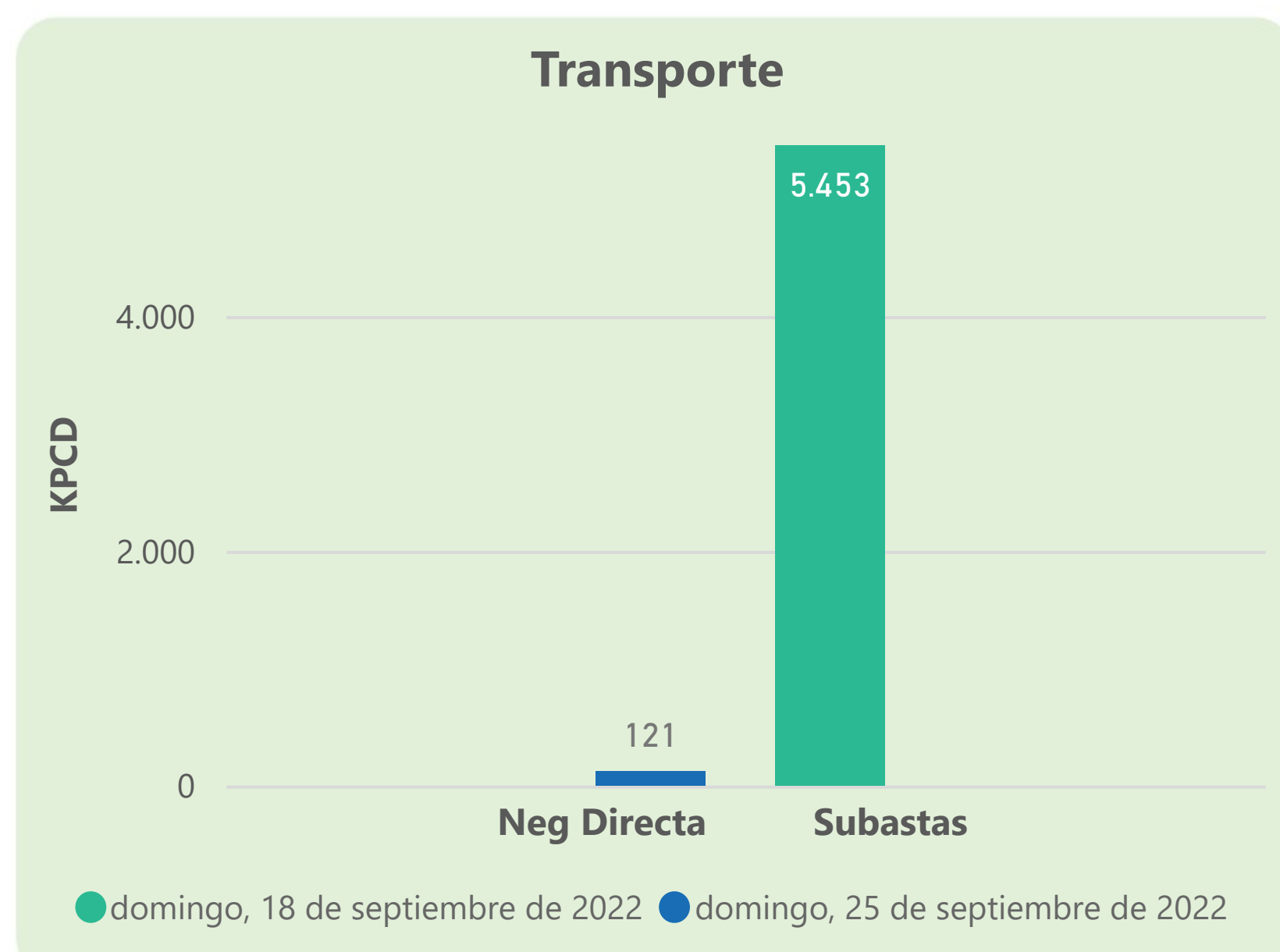
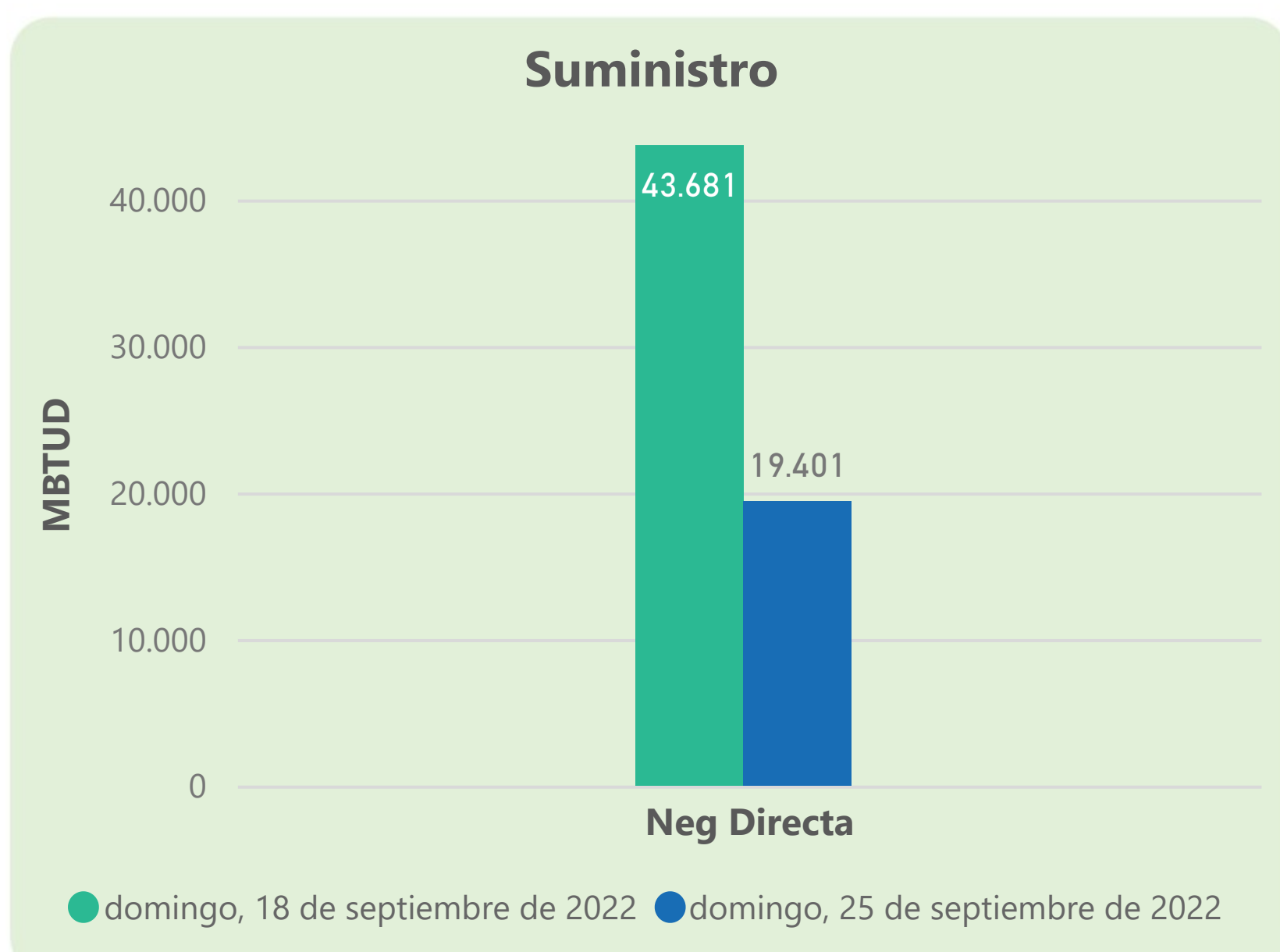
Total

969

882

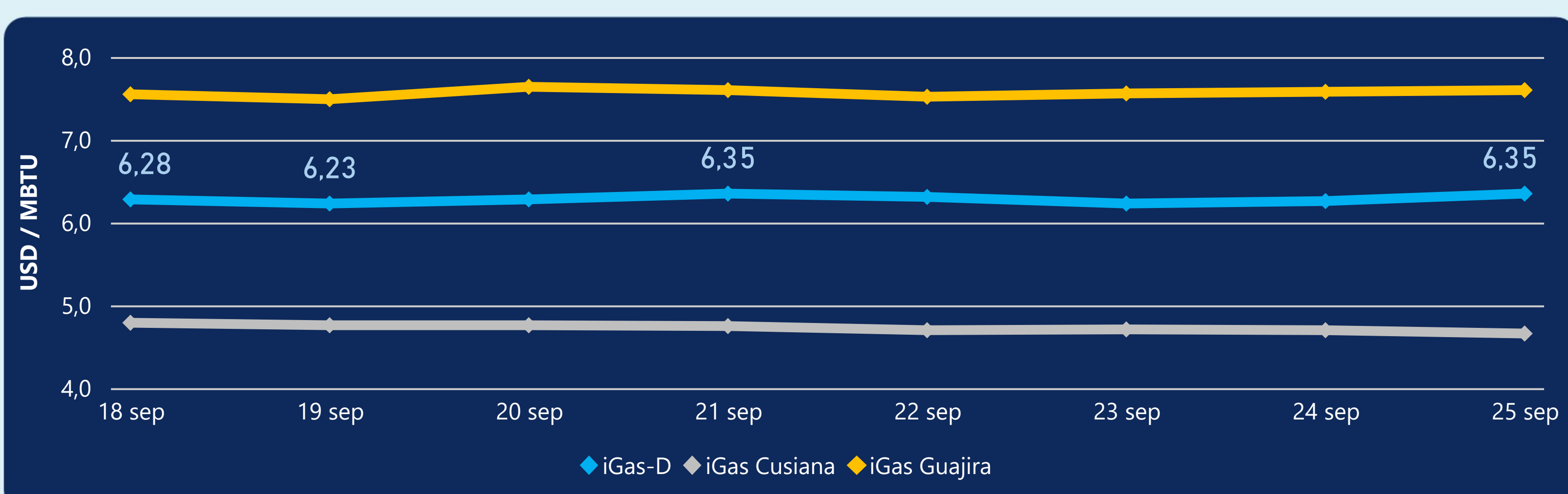
Las posibles diferencias presentadas entre el total de energía inyectada y total de entregas a usuarios finales puede ser ocasionada por almacenamientos en el sistema de transporte (empaquetamientos), pérdidas y consumos no reportados.

### MERCADO SECUNDARIO



Se registraron contratos de suministro, realizados en negociación directa por 19401 MBtud. Por capacidad de transporte se registraron contratos, realizados en negociación directa por 121 Kpcd y no se registraron subastas.

### ÍNDICE DE PRECIOS



El índice i-Gas presenta un incremento del 1,44%, alcanzando un valor de 6,35 USD/MBtu. El índice de precios para entrega en la Guajira presenta un incremento del 0,26%, alcanzando un valor de 7,6 USD/MBtu. El índice de precios para entrega en Cusiana presenta una reducción del -0,85%, alcanzando un valor de 4,66 USD/MBtu.

25 de septiembre 2022

Henry Hub



**6,83**

USD/MMBtu



LNG  
Japón - Corea



**37,57**

USD/MMBtu







## COMPORTAMIENTO SUBASTA ÚSELO O VÉNDALO DE CORTO PLAZO



### Suministro de Gas Natural\*

Variación en el número de adjudicaciones

**0%**

Variación en las cantidades adjudicadas

**150%**



\*Cálculo realizado comparando el promedio del último y penúltimo día adjudicado



### Puntos de Entrega Adjudicados

28 de julio de 2022

22 de septiembre de 2...

Punto entrega	Cantidad (MBTUD)	Número de adjudicaciones	Precio* (USD/MBTU)
CUSIANA	200	1	ND

Punto entrega	Cantidad (MBTUD)	Número de adjudicaciones	Precio* (USD/MBTU)
CUSIANA	500	1	ND



### Rutas de Transporte Adjudicadas

18 de septiembre 2022

25 de septiembre 2022

Ruta	Capacidad (KPCD)	Precio* (USD/KPC)
COGUA - SABANA_F	406	ND
CUSIANA - EL PORVENIR	854	ND
CUSIANA - OCOA	324	ND
CUSIANA - SABANA_F	263	ND
EL PORVENIR - LA BELLEZA	837	ND
LA BELLEZA - COGUA	318	ND
SEBASTOPOL - VASCONIA	529	0,07
VASCONIA - LA BELLEZA	803	ND
VASCONIA - MARIQUITA	1.470	ND

Ruta	Capacidad (KPCD)	Precio* (USD/KPC)
------	------------------	-------------------



### Capacidad de transporte\*

Variación en el número de adjudicaciones

**-100 %** ↓

Variación en las cantidades adjudicadas

**-100 %** ↓

\*Cálculo realizado comparando el promedio del día anterior con el mismo día de la semana anterior