

## AL DÍA CON EL GESTOR

27 de septiembre 2022

### ENERGÍA TOMADA DEL SISTEMA NACIONAL DE TRANSPORTE

19 de septiembre de 2022

**968 GBTUD**



**-0,4 %**

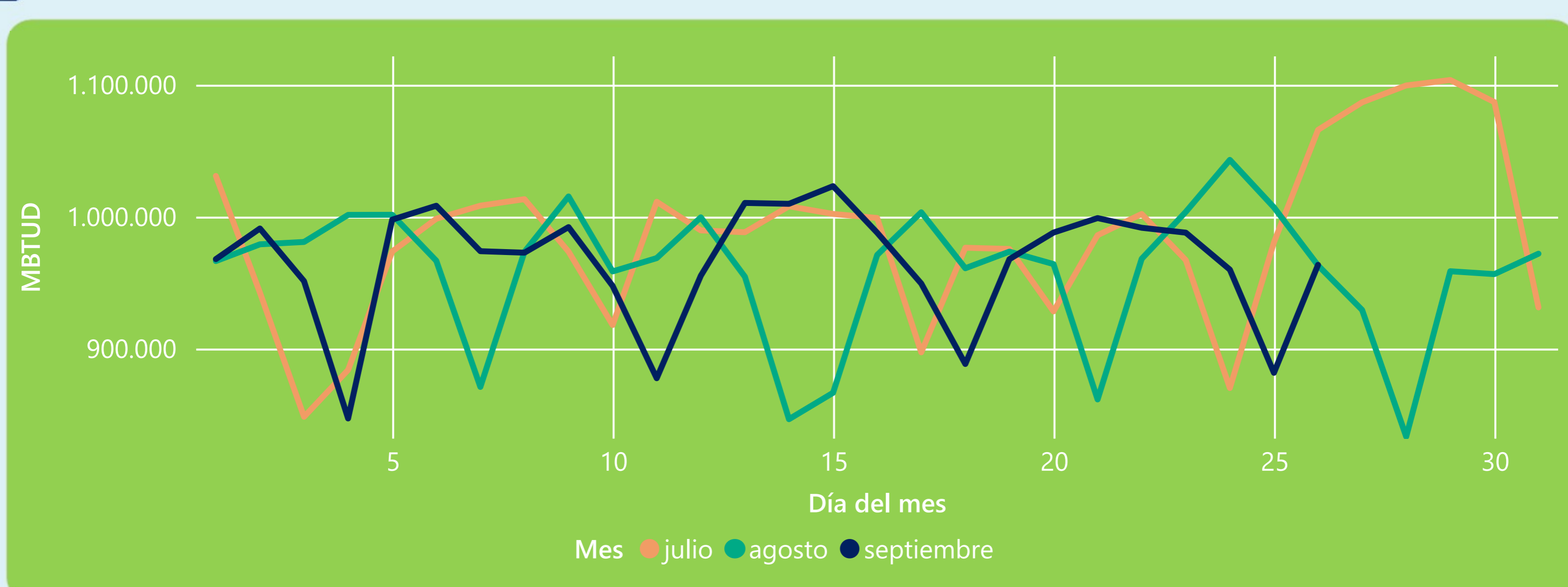
26 de septiembre 2022

**963 GBTUD**

Se registra una reducción de la cantidad de energía tomada en un -0,44%, respecto al lunes de la semana pasada.

\*Cálculo realizado comparando el promedio del día anterior con el mismo día de la semana anterior

### ENERGÍA TOMADA DEL SISTEMA NACIONAL DE TRANSPORTE



La energía tomada aumentó un 0,05% respecto al mes de Agosto.

La energía tomada se redujo un -9,59% respecto al mes de Julio.

### INFORMACIÓN OPERATIVA POR SISTEMA

25 de septiembre 2022

**Energía inyectada**

**Energía tomada**

<b>Costa</b>	335	321
<b>Interior</b>	634	561
<b>Total</b>	969	882

26 de septiembre 2022

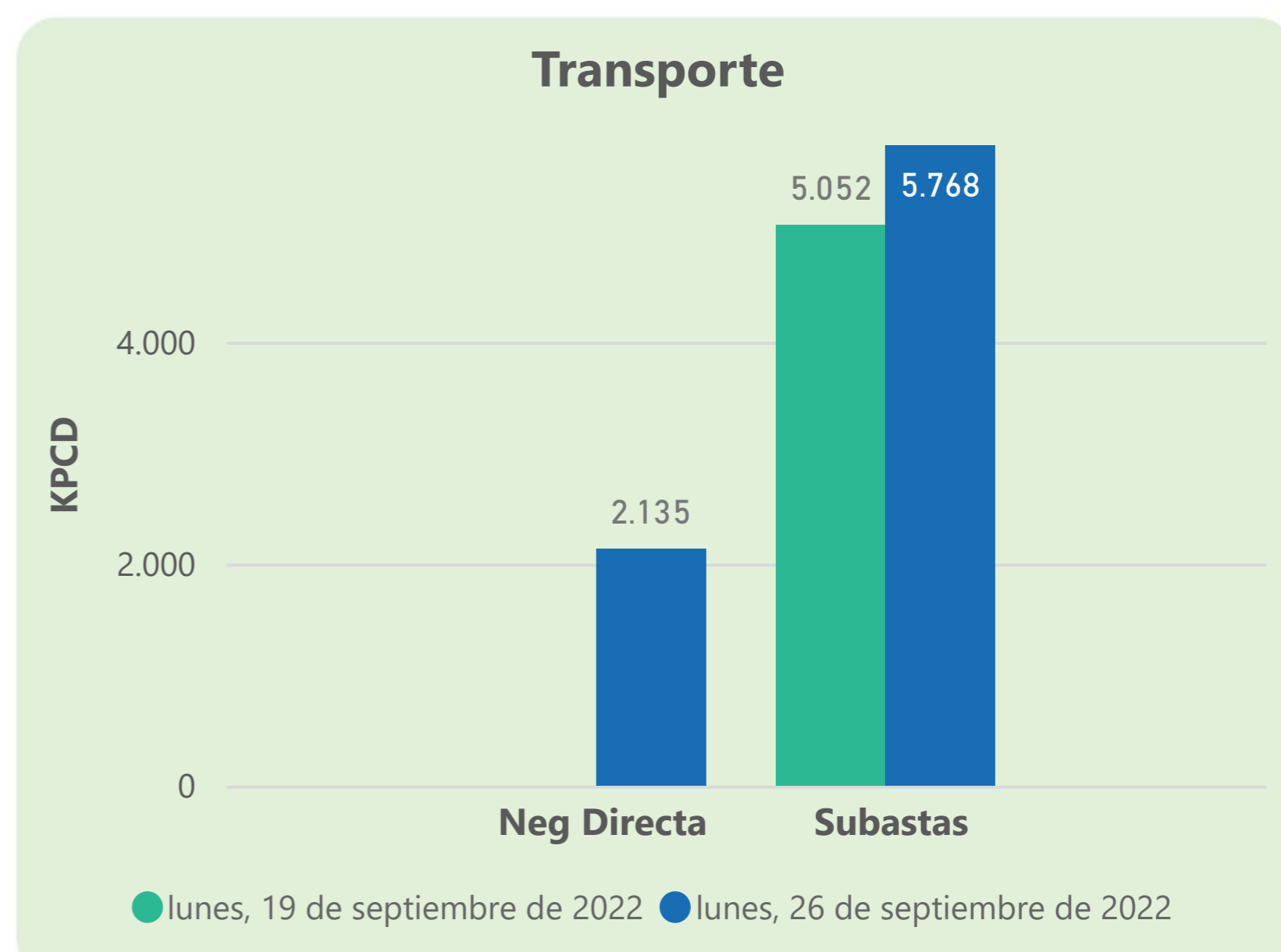
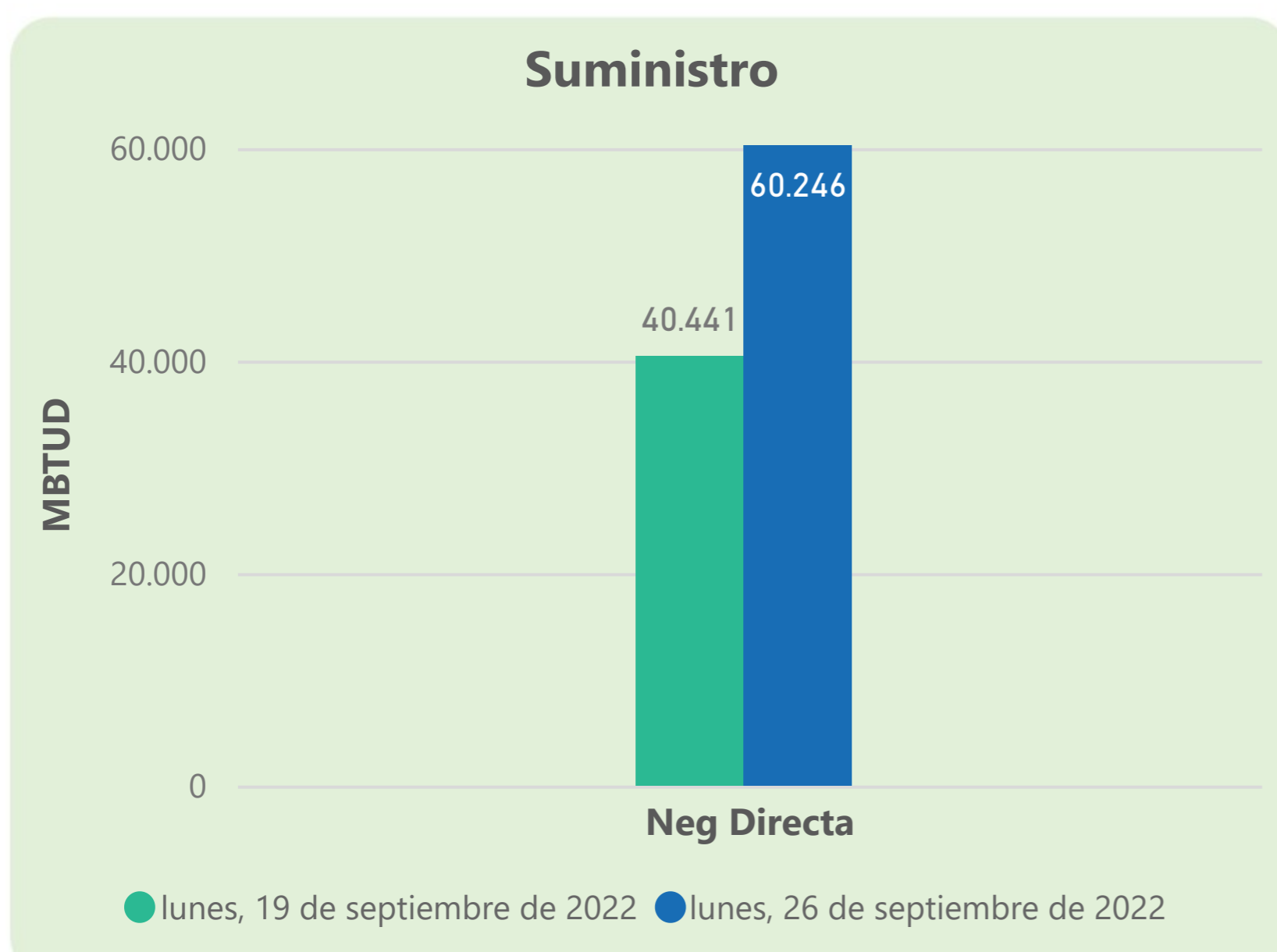
**Energía inyectada**

**Energía tomada**

<b>Costa</b>	341	335
<b>Interior</b>	631	629
<b>Total</b>	973	963

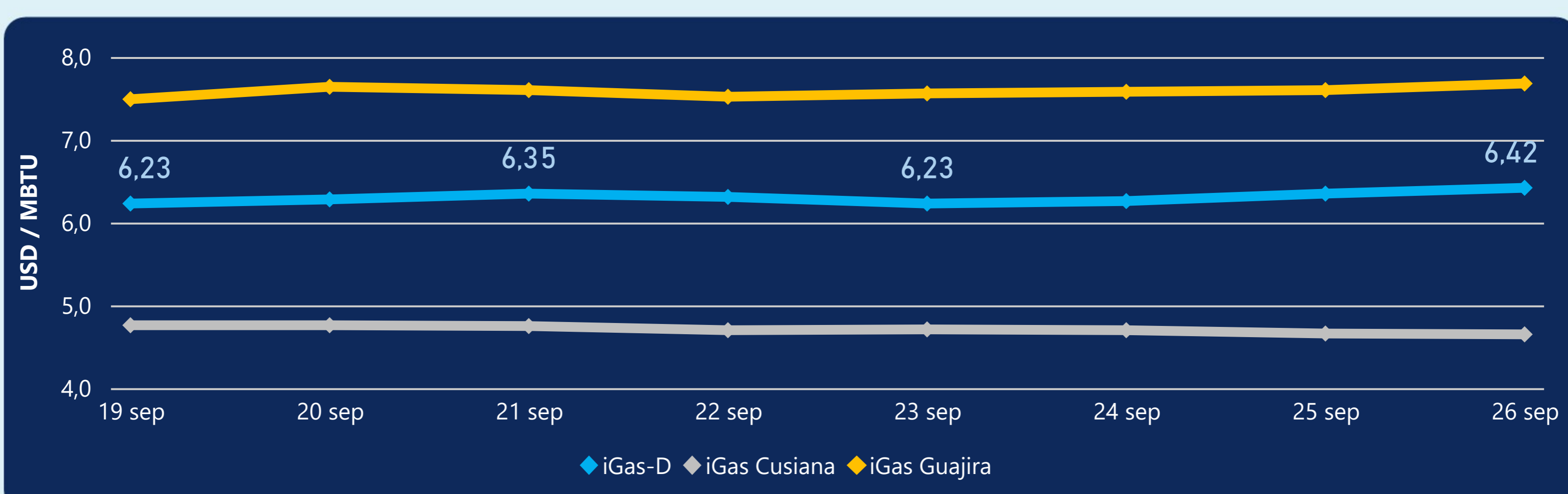
Las posibles diferencias presentadas entre el total de energía inyectada y total de entregas a usuarios finales puede ser ocasionada por almacenamientos en el sistema de transporte (empaquetamientos), pérdidas y consumos no reportados.

### MERCADO SECUNDARIO



Se registraron contratos de suministro, realizados en negociación directa por 60246 MBTud. Por capacidad de transporte se registraron contratos, realizados en negociación directa por 2135 Kpcd y en subastas por 5768 Kpcd. En total la capacidad de transporte registrada fue de 7903 Kpcd.

### ÍNDICE DE PRECIOS



El índice i-Gas presenta un incremento del 1,1%, alcanzando un valor de 6,42 USD/MBtu. El índice de precios para entrega en la Guajira presenta un incremento del 1,05%, alcanzando un valor de 7,68 USD/MBtu. El índice de precios para entrega en Cusiana presenta una reducción del -0,21%, alcanzando un valor de 4,65 USD/MBtu.

26 de septiembre 2022



Henry Hub

**6,90**

USD/MMBtu



LNG  
Japón - Corea

**37,69**

USD/MMBtu







## COMPORTAMIENTO SUBASTA ÚSELO O VÉNDALO DE CORTO PLAZO



### Suministro de Gas Natural\*

Variación en el número de adjudicaciones

**0%**

Variación en las cantidades adjudicadas

**150%**



\*Cálculo realizado comparando el promedio del último y penúltimo día adjudicado



### Puntos de Entrega Adjudicados

28 de julio de 2022

22 de septiembre de 2022

Punto entrega	Cantidad (MBTUD)	Número de adjudicaciones	Precio* (USD/MBTU)
CUSIANA	200	1	ND

Punto entrega	Cantidad (MBTUD)	Número de adjudicaciones	Precio* (USD/MBTU)
CUSIANA	500	1	ND



### Rutas de Transporte Adjudicadas

19 de septiembre 2022

26 de septiembre 2022

Ruta	Capacidad (KPCD)	Precio* (USD/KPC)
COGUA - SABANA_F	379	ND
CUSIANA - EL PORVENIR	927	ND
CUSIANA - OCOA	569	ND
CUSIANA - SABANA_F	328	ND
EL PORVENIR - LA BELLEZA	881	ND
LA BELLEZA - COGUA	291	ND
SEBASTOPOL - VASCONIA	166	ND
VASCONIA - LA BELLEZA	803	ND
VASCONIA - MARIQUITA	1.042	ND

Ruta	Capacidad (KPCD)	Precio* (USD/KPC)
VASCONIA - MARIQUITA	628	ND
VASCONIA - LA BELLEZA	831	ND
SEBASTOPOL - VASCONIA	604	ND
LA BELLEZA - COGUA	358	ND
EL PORVENIR - LA BELLEZA	882	ND
CUSIANA - SABANA_F	457	0,41
CUSIANA - OCOA	742	ND
CUSIANA - EL PORVENIR	907	ND
COGUA - SABANA_F	446	ND



### Capacidad de transporte\*

Variación en el número de adjudicaciones

**11 %**



Variación en las cantidades adjudicadas

**9 %**



\*Cálculo realizado comparando el promedio del día anterior con el mismo día de la semana anterior