

AL DÍA CON EL GESTOR

28 de septiembre 2022

ENERGÍA TOMADA DEL SISTEMA NACIONAL DE TRANSPORTE

20 de septiembre de 2022

995 GBTUD



-3,7 %

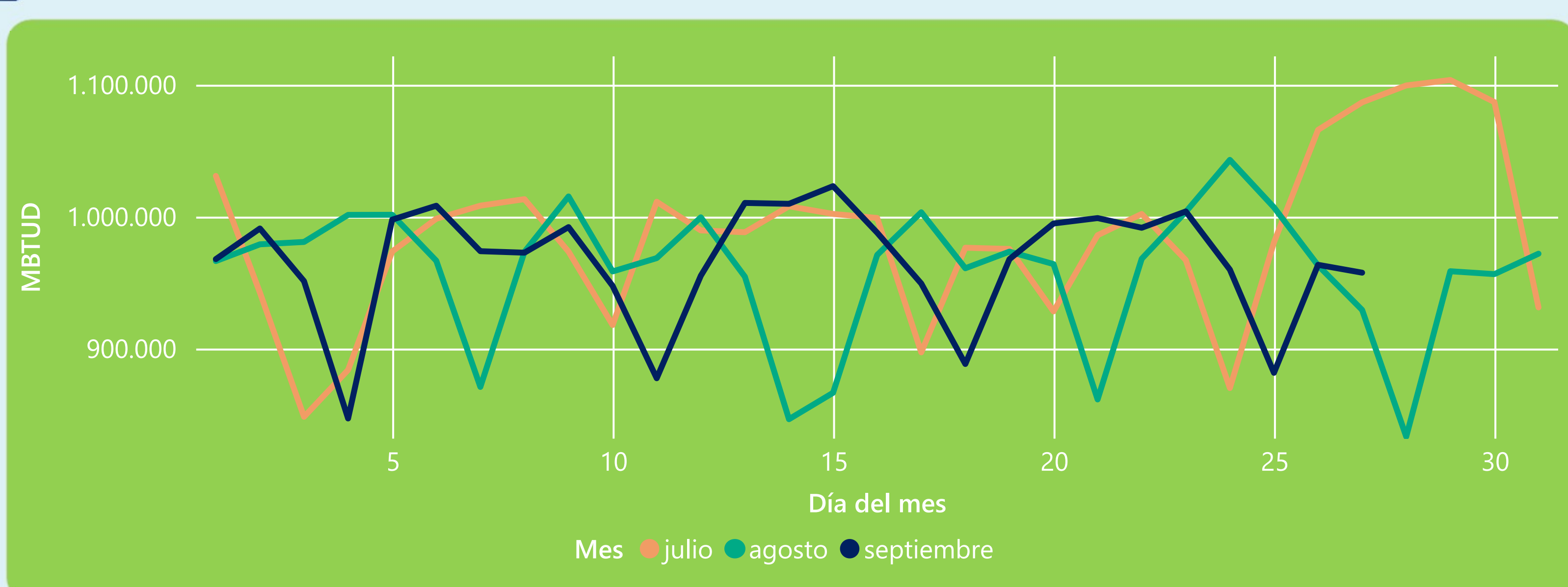
27 de septiembre 2022

958 GBTUD

Se registra una reducción de la cantidad de energía tomada en un -3,75%, respecto al martes de la semana pasada.

*Cálculo realizado comparando el promedio del día anterior con el mismo día de la semana anterior

ENERGÍA TOMADA DEL SISTEMA NACIONAL DE TRANSPORTE



La energía tomada aumentó un 3,04% respecto al mes de Agosto.

La energía tomada se redujo un -11,88% respecto al mes de Julio.

INFORMACIÓN OPERATIVA POR SISTEMA

26 de septiembre 2022

Energía inyectada

Energía tomada

Costa

341

335

Interior

631

629

Total

973

963

27 de septiembre 2022

Energía inyectada

Energía tomada

Costa

281

308

Interior

626

649

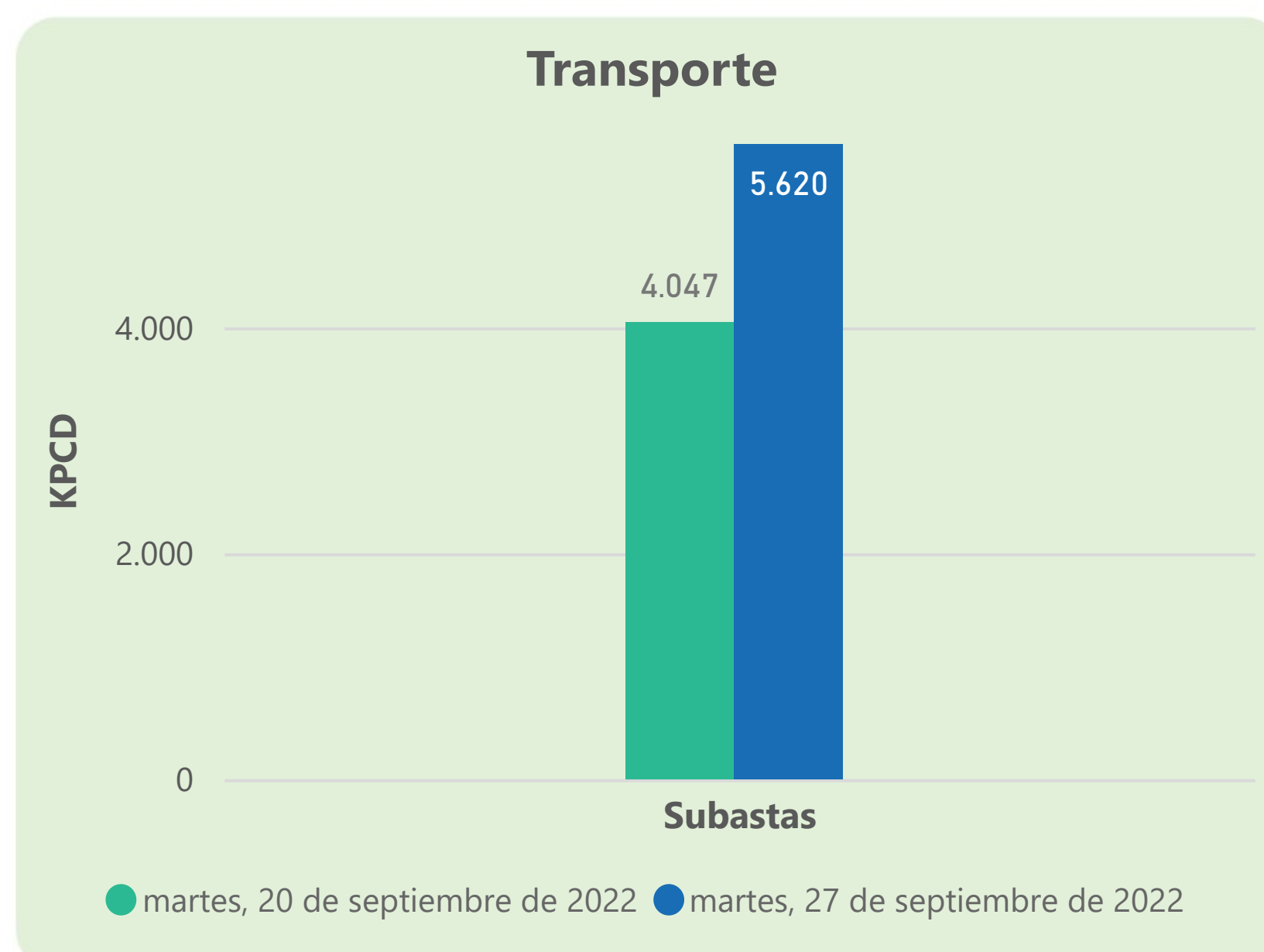
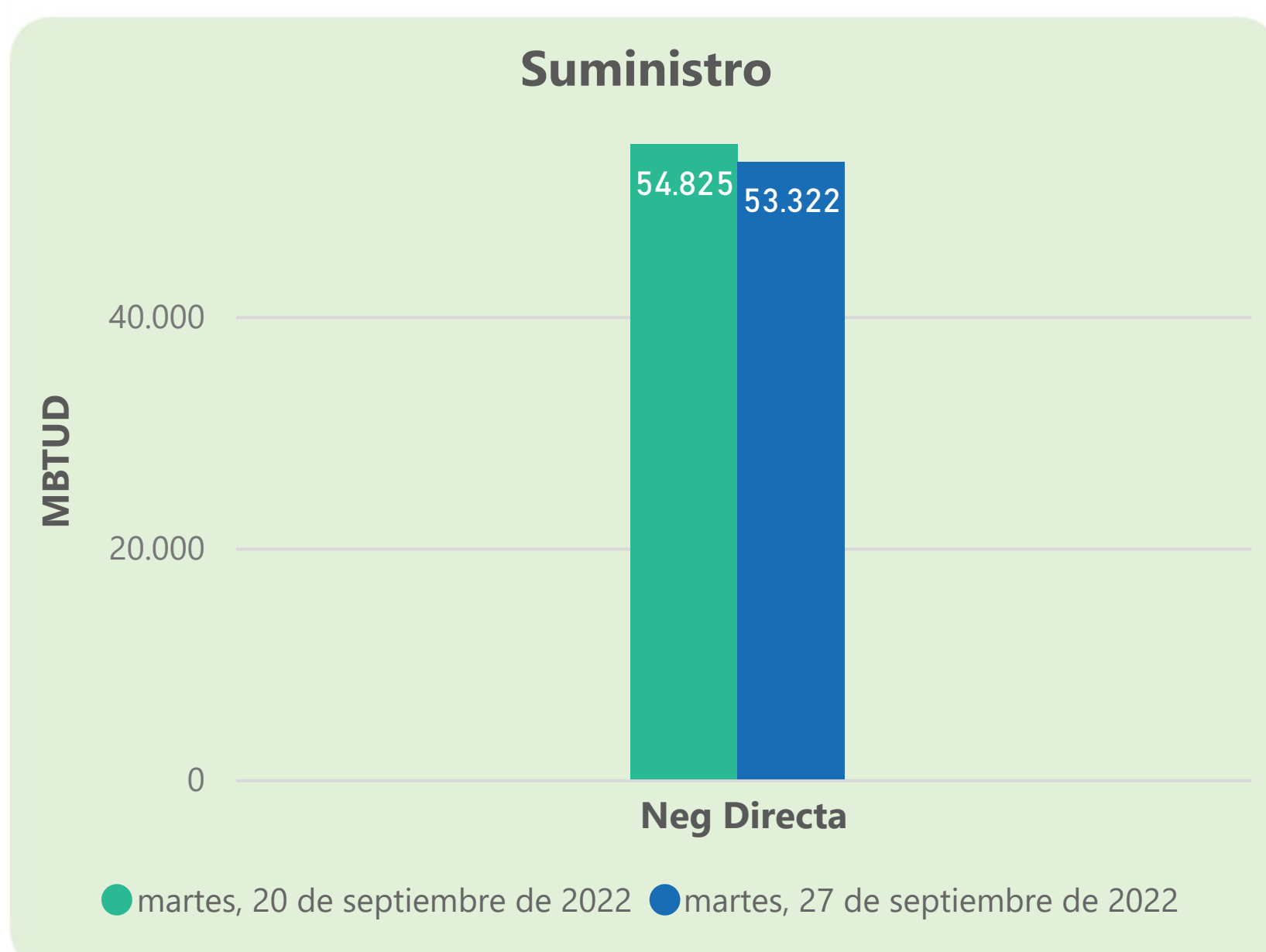
Total

908

958

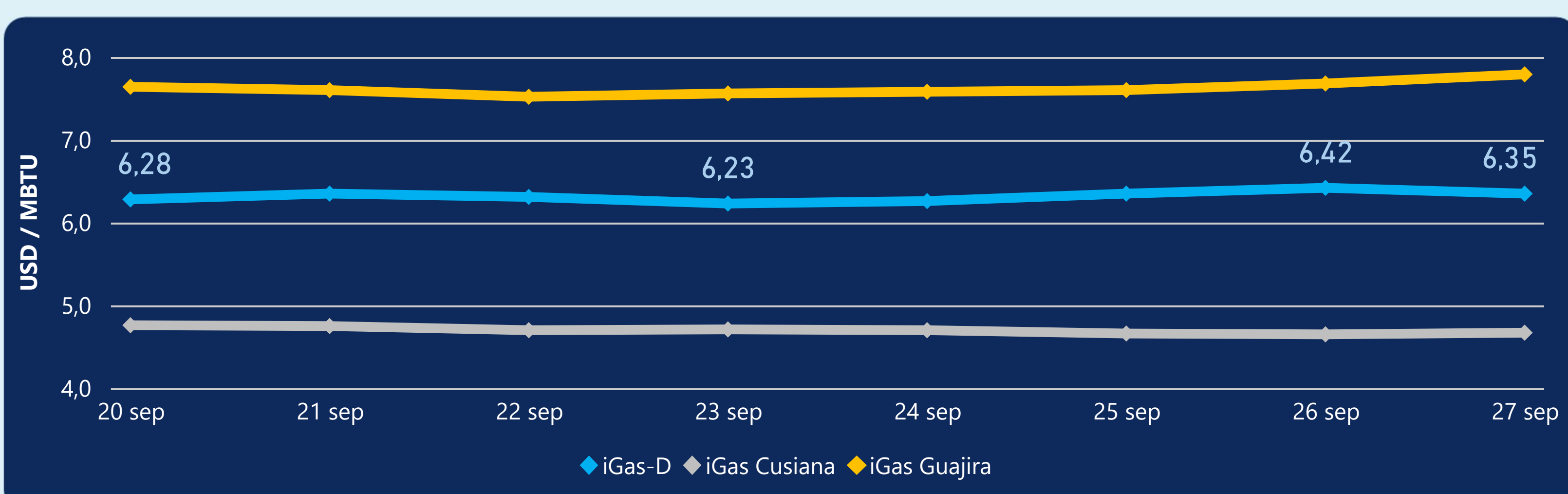
Las posibles diferencias presentadas entre el total de energía inyectada y total de entregas a usuarios finales puede ser ocasionada por almacenamientos en el sistema de transporte (empaquetamientos), pérdidas y consumos no reportados.

MERCADO SECUNDARIO



Se registraron contratos de suministro, realizados en negociación directa por 53322 MBTud. No se registraron contratos de capacidad de transporte en negociación directa. Se registraron contratos de subastas de capacidad de transporte por 5620 Kpcd.

ÍNDICE DE PRECIOS



El índice i-Gas presenta una reducción del -1,09%, alcanzando un valor de 6,35 USD/MBtu. El índice de precios para entrega en la Guajira presenta un incremento del 1,43%, alcanzando un valor de 7,79 USD/MBtu. El índice de precios para entrega en Cusiana presenta un incremento del 0,43%, alcanzando un valor de 4,67 USD/MBtu.

27 de septiembre 2022

Henry Hub



6,65

USD/MMBtu



LNG
Japón - Corea

42,47

USD/MMBtu





COMPORTAMIENTO SUBASTA ÚSELO O VÉNDALO DE CORTO PLAZO



Suministro de Gas Natural*

Variación en el número de adjudicaciones

0%

Variación en las cantidades adjudicadas

150%



*Cálculo realizado comparando el promedio del último y penúltimo día adjudicado



Puntos de Entrega Adjudicados

28 de julio de 2022

22 de septiembre de 2022

Punto entrega	Cantidad (MBTUD)	Número de adjudicaciones	Precio* (USD/MBTU)
CUSIANA	200	1	ND

Punto entrega	Cantidad (MBTUD)	Número de adjudicaciones	Precio* (USD/MBTU)
CUSIANA	500	1	ND



Rutas de Transporte Adjudicadas

19 de septiembre 2022

26 de septiembre 2022

Ruta	Capacidad (KPCD)	Precio* (USD/KPC)
COGUA - SABANA_F	379	ND
CUSIANA - EL PORVENIR	927	ND
CUSIANA - OCOA	569	ND
CUSIANA - SABANA_F	328	ND
EL PORVENIR - LA BELLEZA	881	ND
LA BELLEZA - COGUA	291	ND
SEBASTOPOL - VASCONIA	166	ND
VASCONIA - LA BELLEZA	803	ND
VASCONIA - MARIQUITA	1.042	ND

Ruta	Capacidad (KPCD)	Precio* (USD/KPC)
VASCONIA - MARIQUITA	628	ND
VASCONIA - LA BELLEZA	831	ND
SEBASTOPOL - VASCONIA	604	ND
LA BELLEZA - COGUA	358	ND
EL PORVENIR - LA BELLEZA	882	ND
CUSIANA - SABANA_F	457	0,41
CUSIANA - OCOA	742	ND
CUSIANA - EL PORVENIR	907	ND
COGUA - SABANA_F	446	ND



Capacidad de transporte*

Variación en el número de adjudicaciones

11 %



Variación en las cantidades adjudicadas

9 %



*Cálculo realizado comparando el promedio del día anterior con el mismo día de la semana anterior

* Precios promedio ponderados por cantidad adjudicada.
ND: No disponible por tratarse de una única adjudicación.