

## AL DÍA CON EL GESTOR

29 de septiembre 2022

### ENERGÍA TOMADA DEL SISTEMA NACIONAL DE TRANSPORTE

21 de septiembre de 2022

**999 GBTUD**



**-3,0 %**

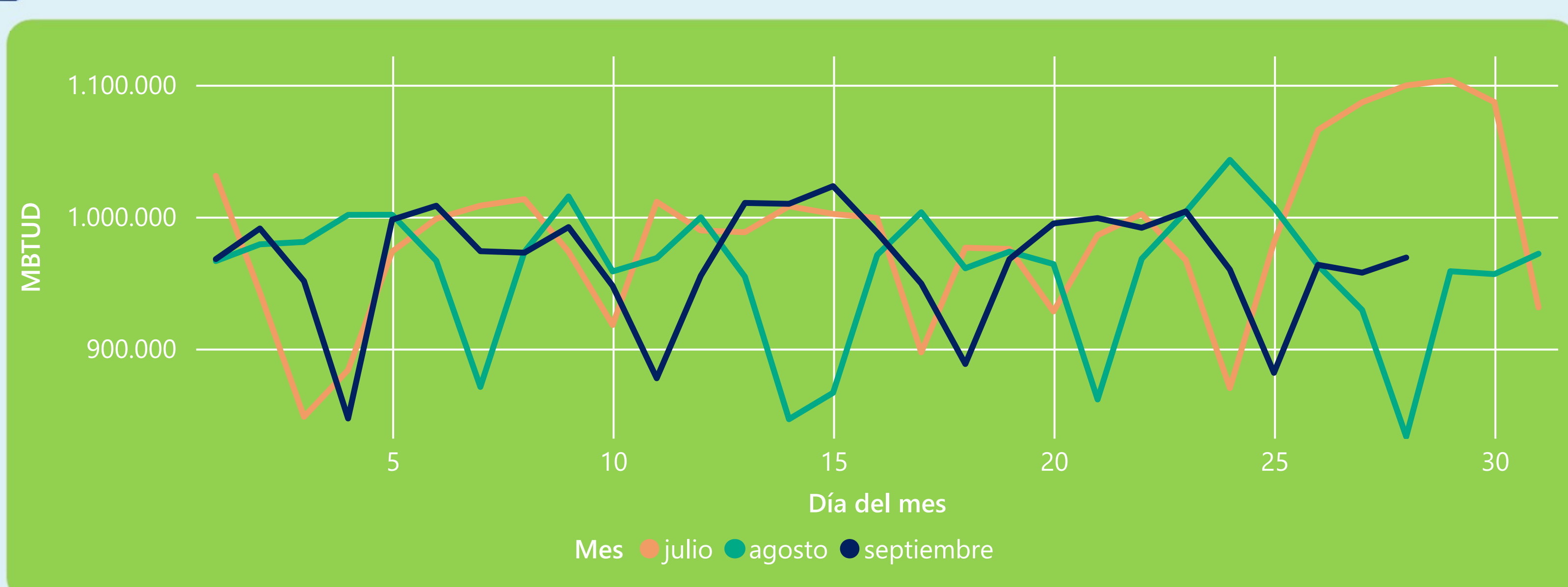
28 de septiembre 2022

**969 GBTUD**

Se registra una reducción de la cantidad de energía tomada en un -3%, respecto al miércoles de la semana pasada.

\*Cálculo realizado comparando el promedio del día anterior con el mismo día de la semana anterior

### ENERGÍA TOMADA DEL SISTEMA NACIONAL DE TRANSPORTE



La energía tomada aumentó un 16,29% respecto al mes de Agosto.

La energía tomada se redujo un -11,87% respecto al mes de Julio.

### INFORMACIÓN OPERATIVA POR SISTEMA

27 de septiembre 2022

Energía inyectada

Energía tomada

Costa

281

308

Interior

626

649

Total

908

958

28 de septiembre 2022

Energía inyectada

Energía tomada

Costa

320

324

Interior

632

645

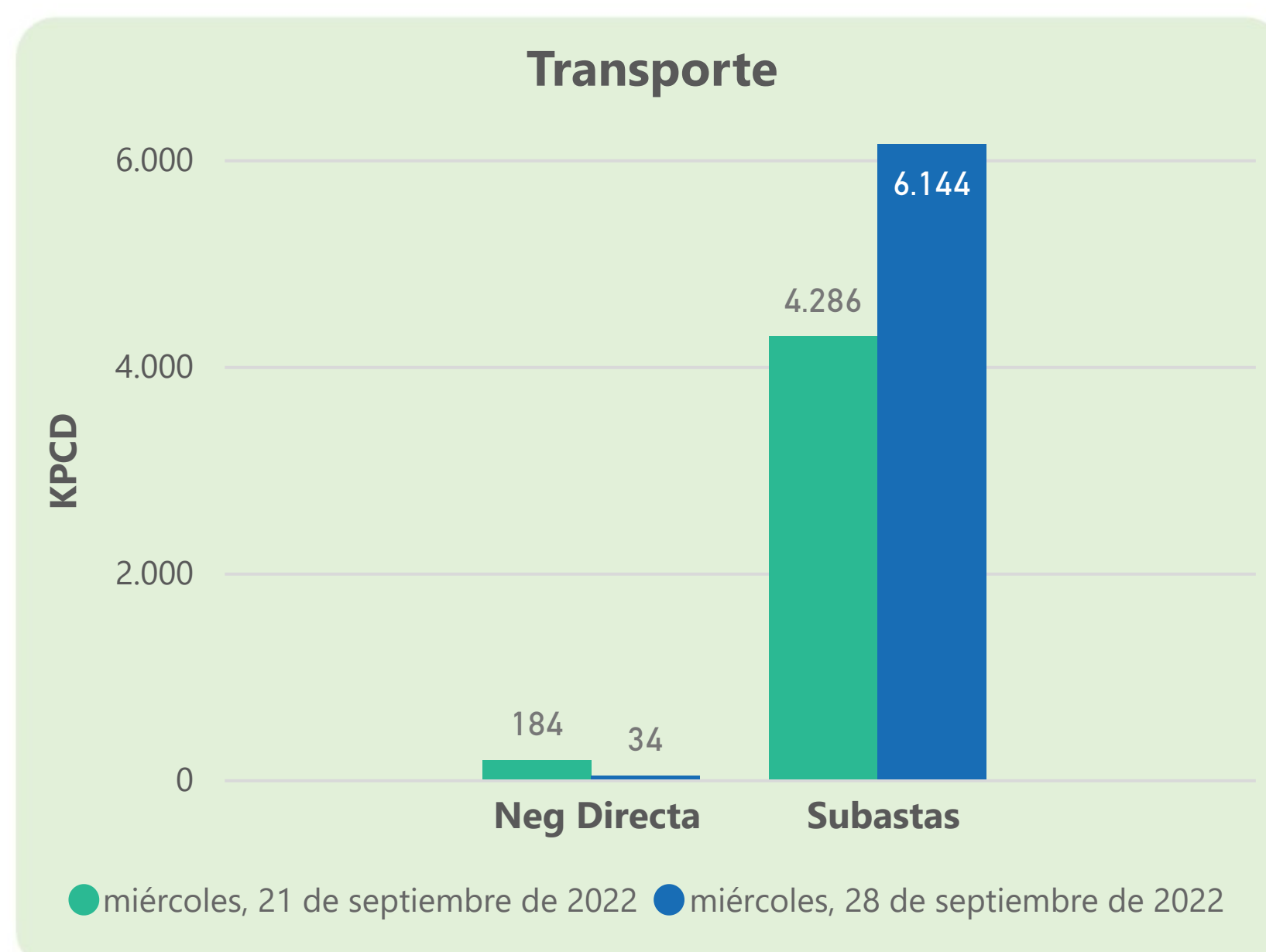
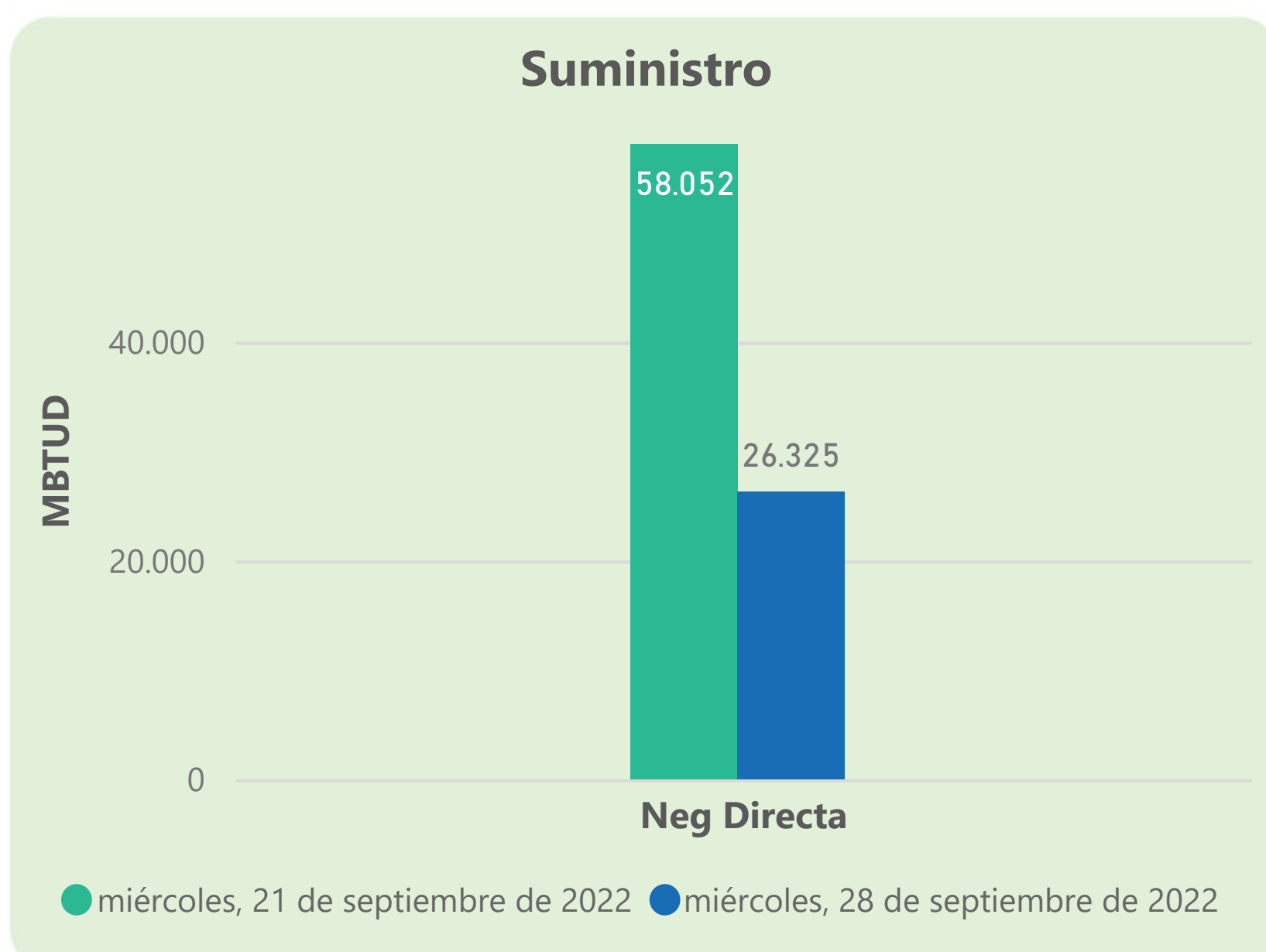
Total

952

969

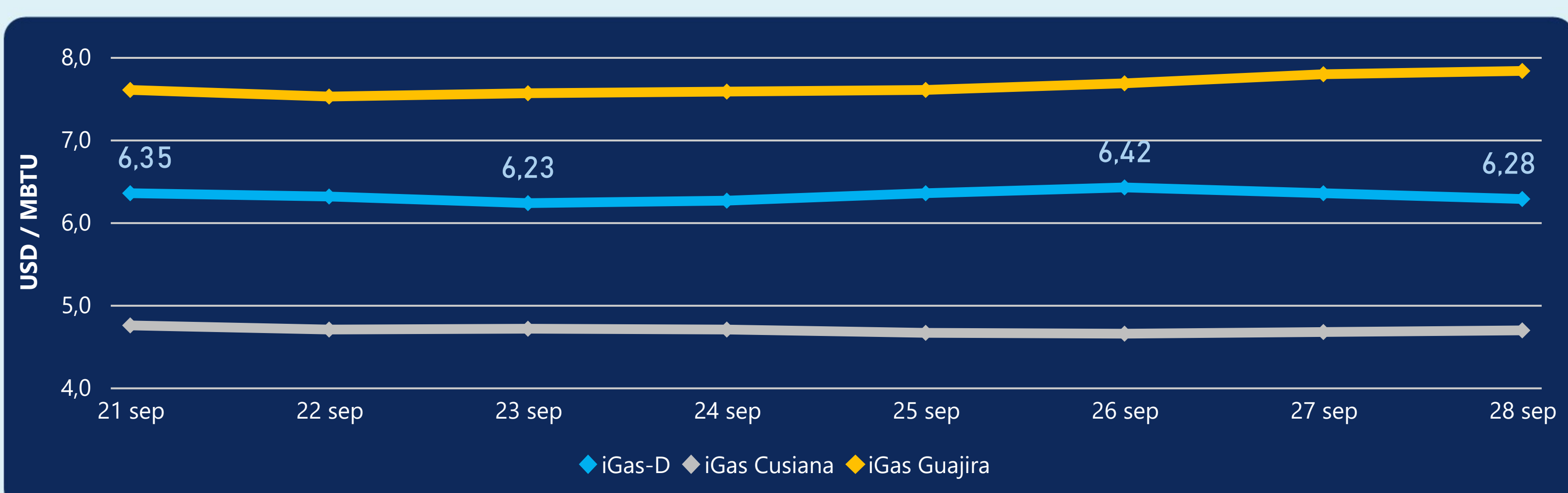
Las posibles diferencias presentadas entre el total de energía inyectada y total de entregas a usuarios finales puede ser ocasionada por almacenamientos en el sistema de transporte (empaquetamientos), pérdidas y consumos no reportados.

### MERCADO SECUNDARIO



Se registraron contratos de suministro, realizados en negociación directa por 26325 MBTud. Por capacidad de transporte se registraron contratos, realizados en negociación directa por 34 Kpcd y en subastas por 6144 Kpcd. En total la capacidad de transporte registrada fue de 6178 Kpcd.

### ÍNDICE DE PRECIOS



El índice i-Gas presenta una reducción del -1,1%, alcanzando un valor de 6,28 USD/MBtu. El índice de precios para entrega en la Guajira presenta un incremento del 0,51%, alcanzando un valor de 7,83 USD/MBtu. El índice de precios para entrega en Cusiana presenta un incremento del 0,43%, alcanzando un valor de 4,69 USD/MBtu.

28 de septiembre 2022

Henry Hub



**6,96**

USD/MMBtu



LNG  
Japón - Corea



**41,21**

USD/MMBtu







## COMPORTAMIENTO SUBASTA ÚSELO O VÉNDALO DE CORTO PLAZO



### Suministro de Gas Natural\*

Variación en el número de adjudicaciones

**0%**

Variación en las cantidades adjudicadas

**150%**



\*Cálculo realizado comparando el promedio del último y penúltimo día adjudicado



### Puntos de Entrega Adjudicados

28 de julio de 2022

22 de septiembre de 2022

Punto entrega	Cantidad (MBTUD)	Número de adjudicaciones	Precio* (USD/MBTU)
CUSIANA	200	1	ND

Punto entrega	Cantidad (MBTUD)	Número de adjudicaciones	Precio* (USD/MBTU)
CUSIANA	500	1	ND



### Rutas de Transporte Adjudicadas

21 de septiembre 2022

28 de septiembre 2022

Ruta	Capacidad (KPCD)	Precio* (USD/KPC)
COGUA - SABANA_F	237	ND
CUSIANA - EL PORVENIR	918	ND
CUSIANA - OCOA	567	ND
CUSIANA - SABANA_F	464	ND
EL PORVENIR - LA BELLEZA	850	ND
LA BELLEZA - COGUA	150	ND
SEBASTOPOL - VASCONIA	168	ND
VASCONIA - LA BELLEZA	803	ND
VASCONIA - MARIQUITA	350	ND

Ruta	Capacidad (KPCD)	Precio* (USD/KPC)
VASCONIA - MARIQUITA	897	ND
VASCONIA - LA BELLEZA	855	ND
SEBASTOPOL - VASCONIA	604	ND
LA BELLEZA - COGUA	376	ND
EL PORVENIR - LA BELLEZA	899	ND
CUSIANA - SABANA_F	661	0,41
CUSIANA - OCOA	566	ND
CUSIANA - EL PORVENIR	896	ND
COGUA - SABANA_F	464	ND



### Capacidad de transporte\*

Variación en el número de adjudicaciones

**11 %**



Variación en las cantidades adjudicadas

**38 %**



\*Cálculo realizado comparando el promedio del día anterior con el mismo día de la semana anterior