

AL DÍA CON EL GESTOR

30 de septiembre 2022

ENERGÍA TOMADA DEL SISTEMA NACIONAL DE TRANSPORTE

22 de septiembre de 2022

992 GBTUD



-4,5 %

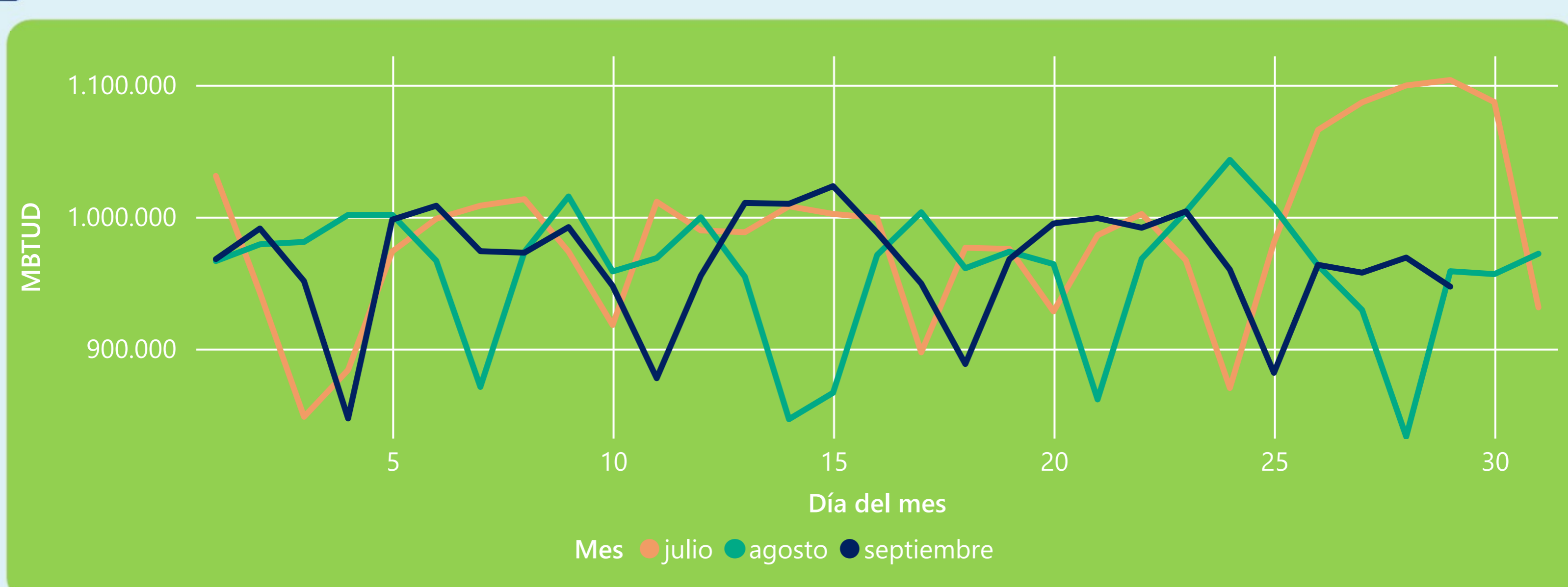
29 de septiembre 2022

947 GBTUD

Se registra una reducción de la cantidad de energía tomada en un -4,5%, respecto al jueves de la semana pasada.

*Cálculo realizado comparando el promedio del día anterior con el mismo día de la semana anterior

ENERGÍA TOMADA DEL SISTEMA NACIONAL DE TRANSPORTE



La energía tomada se redujo un -1,22% respecto al mes de Agosto.

La energía tomada se redujo un -14,19% respecto al mes de Julio.

INFORMACIÓN OPERATIVA POR SISTEMA

28 de septiembre 2022

Energía inyectada

Energía tomada

Costa

320

324

Interior

632

645

Total

952

969

29 de septiembre 2022

Energía inyectada

Energía tomada

Costa

315

302

Interior

627

645

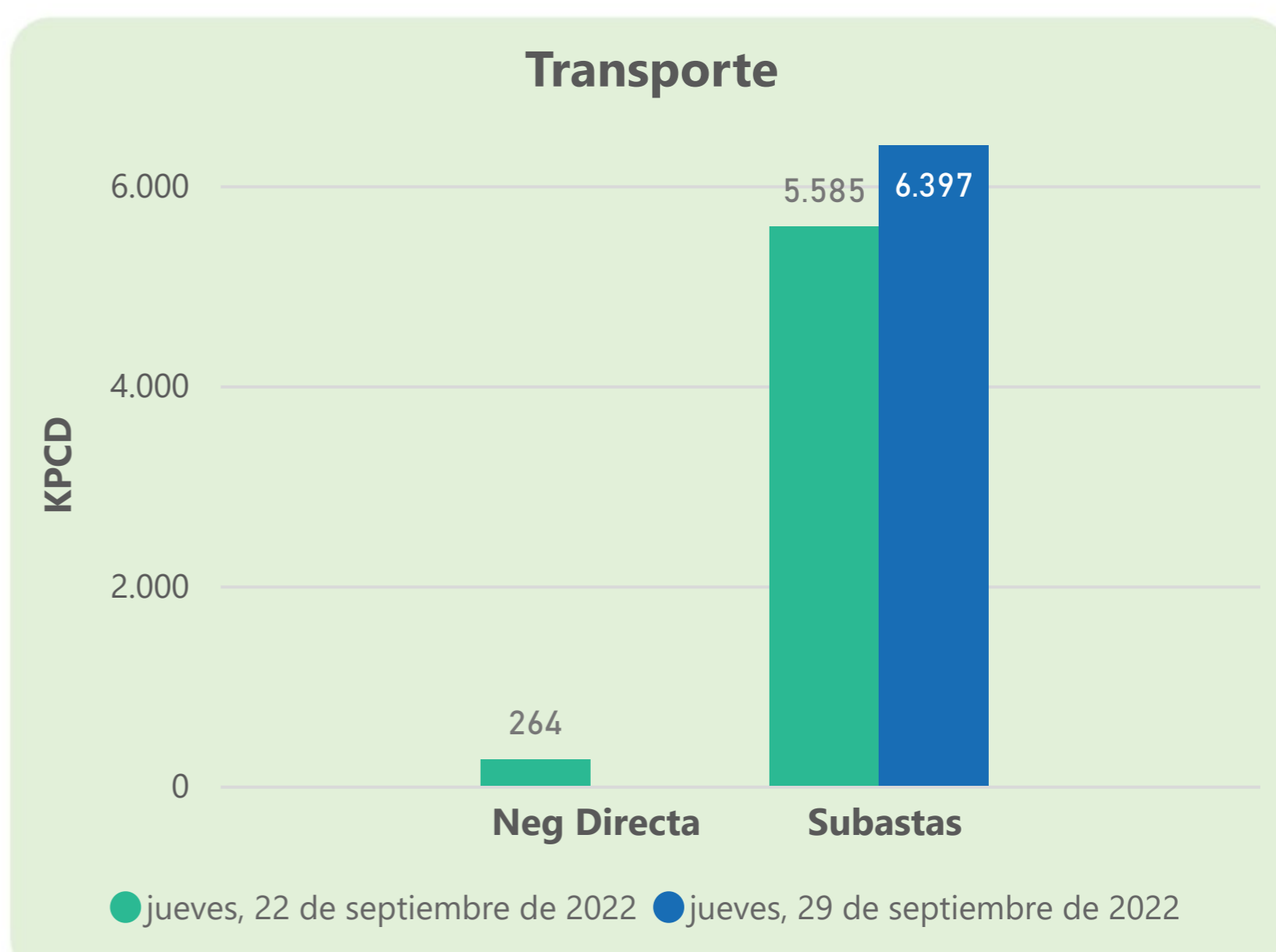
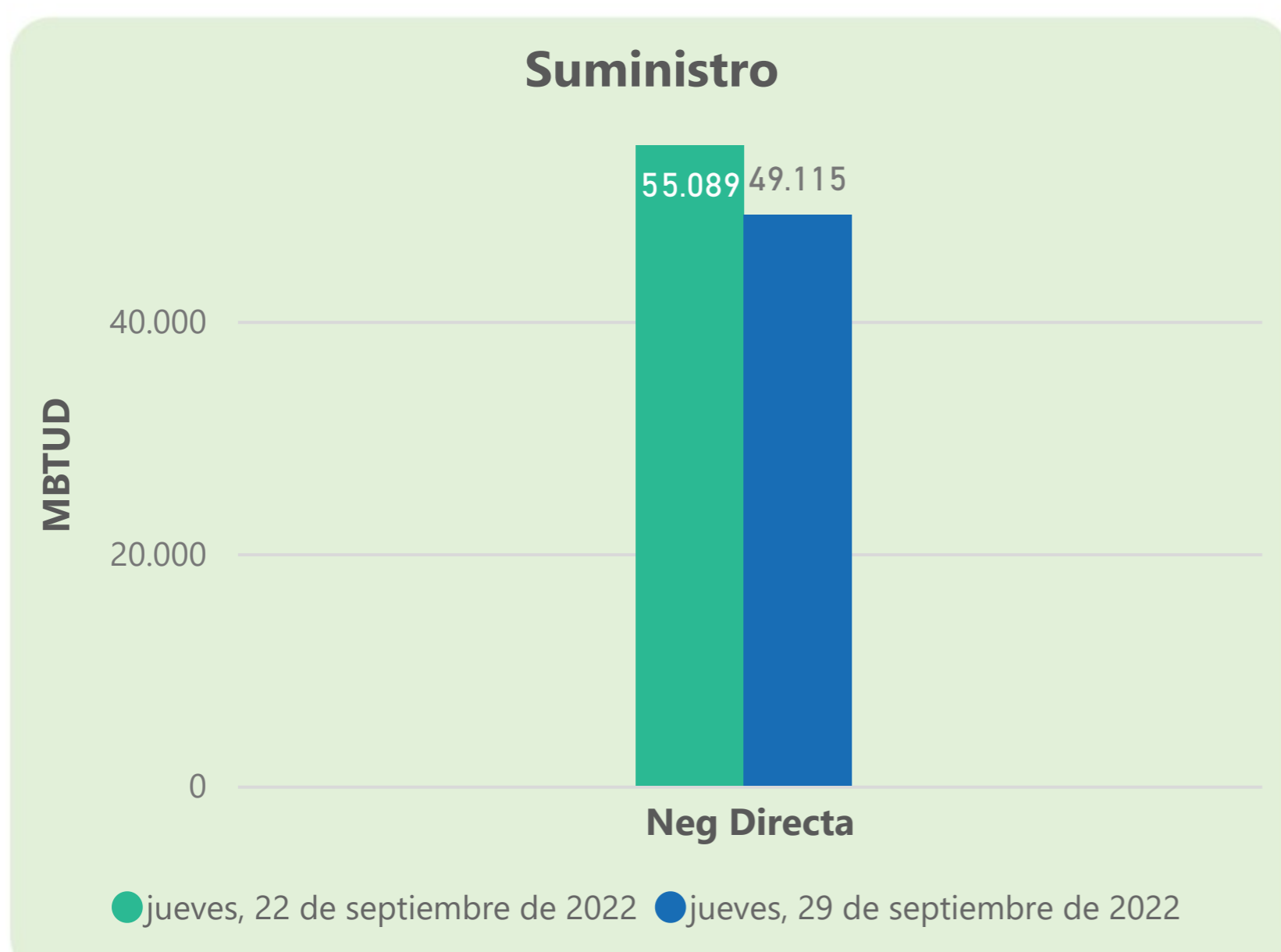
Total

942

947

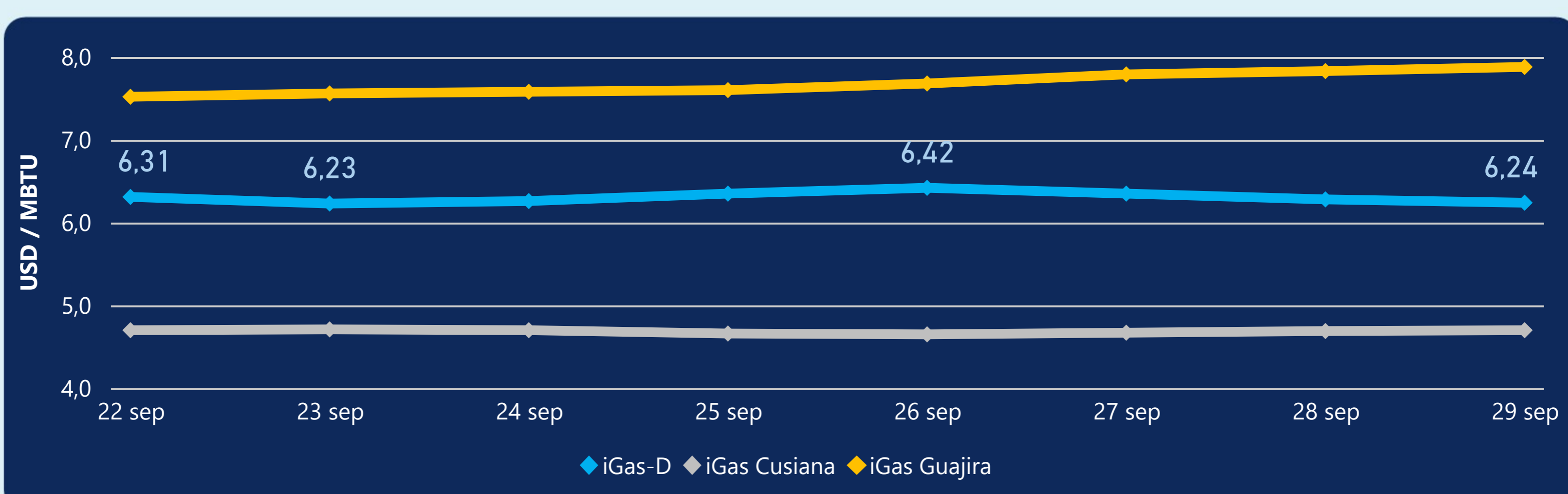
Las posibles diferencias presentadas entre el total de energía inyectada y total de entregas a usuarios finales puede ser ocasionada por almacenamientos en el sistema de transporte (empaquetamientos), pérdidas y consumos no reportados.

MERCADO SECUNDARIO



Se registraron contratos de suministro, realizados en negociación directa por 49115 MBtud. No se registraron contratos de capacidad de transporte en negociación directa. Se registraron contratos de subastas de capacidad de transporte por 6397 Kpcd.

ÍNDICE DE PRECIOS



El índice i-Gas presenta una reducción del -0,64%, alcanzando un valor de 6,24 USD/MBtu. El índice de precios para entrega en la Guajira presenta un incremento del 0,64%, alcanzando un valor de 7,88 USD/MBtu. El índice de precios para entrega en Cusiana presenta un incremento del 0,21%, alcanzando un valor de 4,7 USD/MBtu.

29 de septiembre 2022

Henry Hub



6,87



USD/MMBtu

LNG
Japón - Corea



39,11



USD/MMBtu



COMPORTAMIENTO SUBASTA ÚSELO O VÉNDALO DE CORTO PLAZO



Suministro de Gas Natural*

Variación en el número de adjudicaciones

0%

Variación en las cantidades adjudicadas

150%



*Cálculo realizado comparando el promedio del último y penúltimo día adjudicado



Puntos de Entrega Adjudicados

28 de julio de 2022

22 de septiembre de 2022

Punto entrega	Cantidad (MBTUD)	Número de adjudicaciones	Precio* (USD/MBTU)
CUSIANA	200	1	ND

Punto entrega	Cantidad (MBTUD)	Número de adjudicaciones	Precio* (USD/MBTU)
CUSIANA	500	1	ND



Rutas de Transporte Adjudicadas

22 de septiembre 2022

29 de septiembre 2022

Ruta	Capacidad (KPCD)	Precio* (USD/KPC)
COGUA - SABANA_F	237	ND
CUSIANA - EL PORVENIR	878	ND
CUSIANA - OCOA	410	ND
CUSIANA - SABANA_F	1.804	0,41
EL PORVENIR - LA BELLEZA	850	ND
LA BELLEZA - COGUA	150	ND
SEBASTOPOL - VASCONIA	165	ND
VASCONIA - LA BELLEZA	802	ND
VASCONIA - MARIQUITA	348	ND

Ruta	Capacidad (KPCD)	Precio* (USD/KPC)
VASCONIA - MARIQUITA	1.088	ND
VASCONIA - LA BELLEZA	857	ND
SEBASTOPOL - VASCONIA	971	0,07
LA BELLEZA - COGUA	325	ND
EL PORVENIR - LA BELLEZA	878	ND
CUSIANA - SABANA_F	492	0,41
CUSIANA - OCOA	566	ND
CUSIANA - EL PORVENIR	852	ND
COGUA - SABANA_F	413	ND



Capacidad de transporte*

Variación en el número de adjudicaciones

10 %



Variación en las cantidades adjudicadas

14 %



*Cálculo realizado comparando el promedio del día anterior con el mismo día de la semana anterior

* Precios promedio ponderados por cantidad adjudicada.
ND: No disponible por tratarse de una única adjudicación.