

## AL DÍA CON EL GESTOR

3 de septiembre 2022



### ENERGÍA TOMADA DEL SISTEMA NACIONAL DE TRANSPORTE

26 de agosto de 2022

**960 GBTUD**



**3,3 %**

2 de septiembre 2022

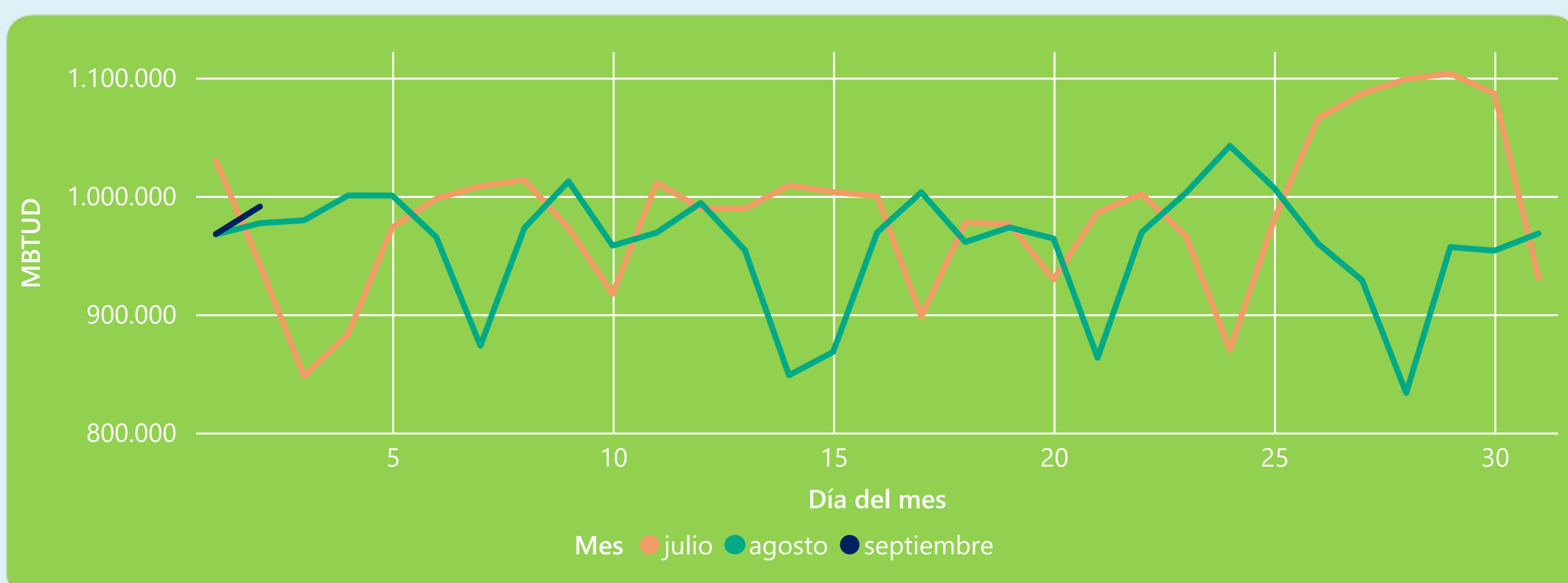
**991 GBTUD**

Se registra un incremento de la cantidad de energía tomada de 3,26%, respecto al viernes de la semana pasada.

\*Cálculo realizado comparando el promedio del día anterior con el mismo día de la semana anterior



### ENERGÍA TOMADA DEL SISTEMA NACIONAL DE TRANSPORTE



La energía tomada aumentó un 1,44% respecto al mes de Agosto.

La energía tomada aumentó un 5,22% respecto al mes de Julio.



### INFORMACIÓN OPERATIVA POR SISTEMA

1 de septiembre 2022

Energía inyectada

Energía tomada

Costa

358

347

Interior

621

621

Total

978

968

2 de septiembre 2022

Energía inyectada

Energía tomada

Costa

362

366

Interior

623

625

Total

985

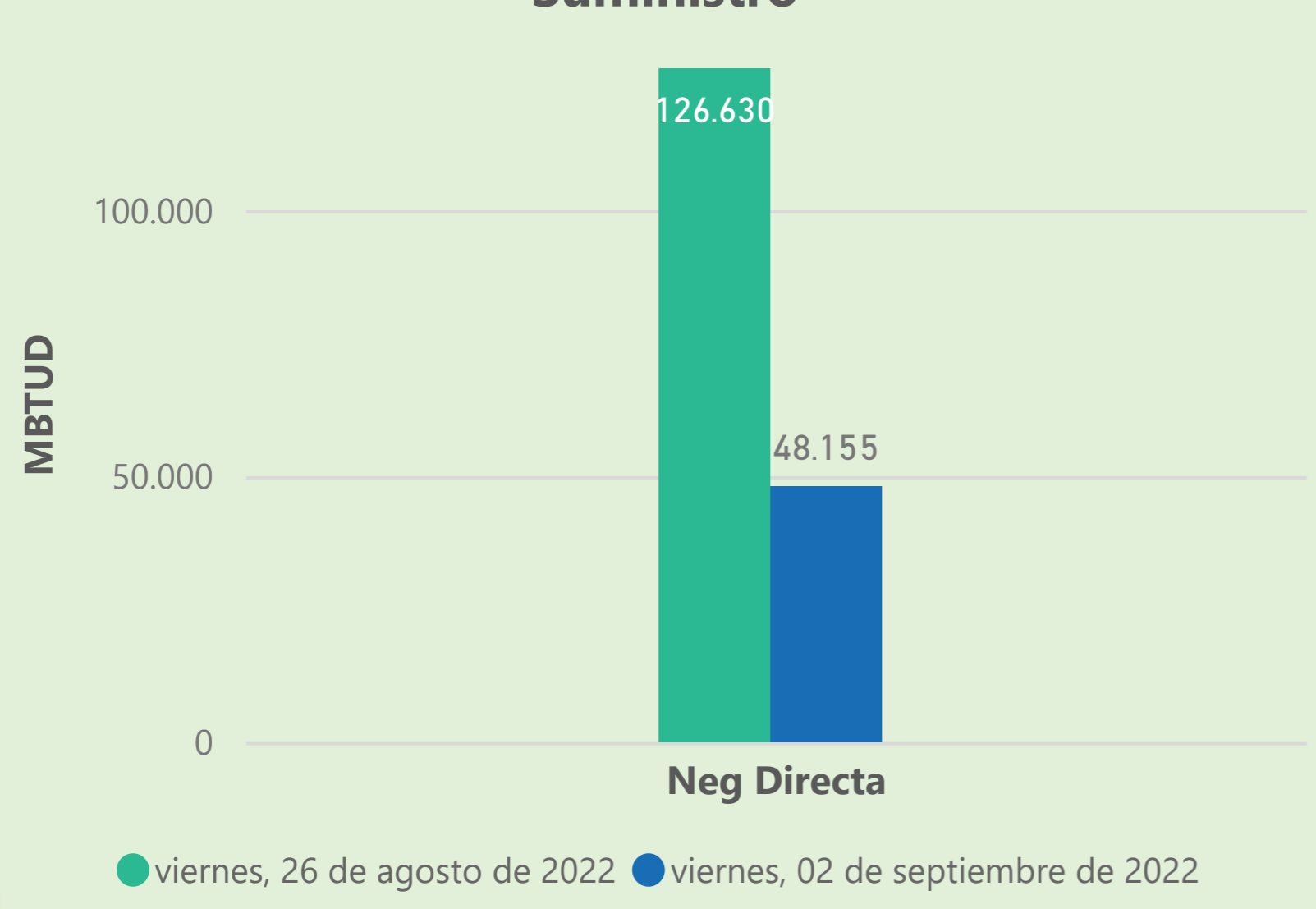
991

Las posibles diferencias presentadas entre el total de energía inyectada y total de entregas a usuarios finales puede ser ocasionada por almacenamientos en el sistema de transporte (empaquetamientos), pérdidas y consumos no reportados.

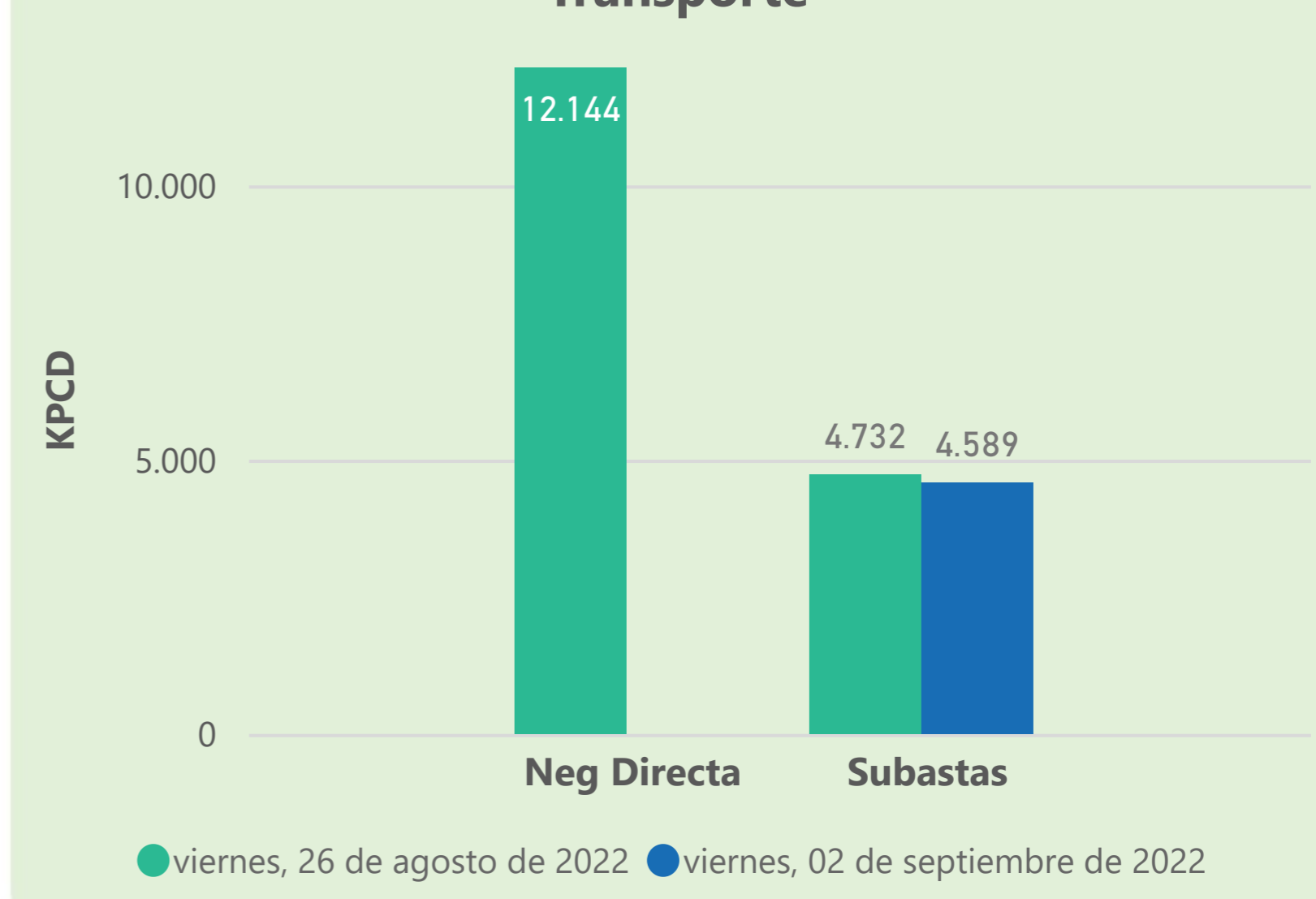


### MERCADO SECUNDARIO

#### Suministro



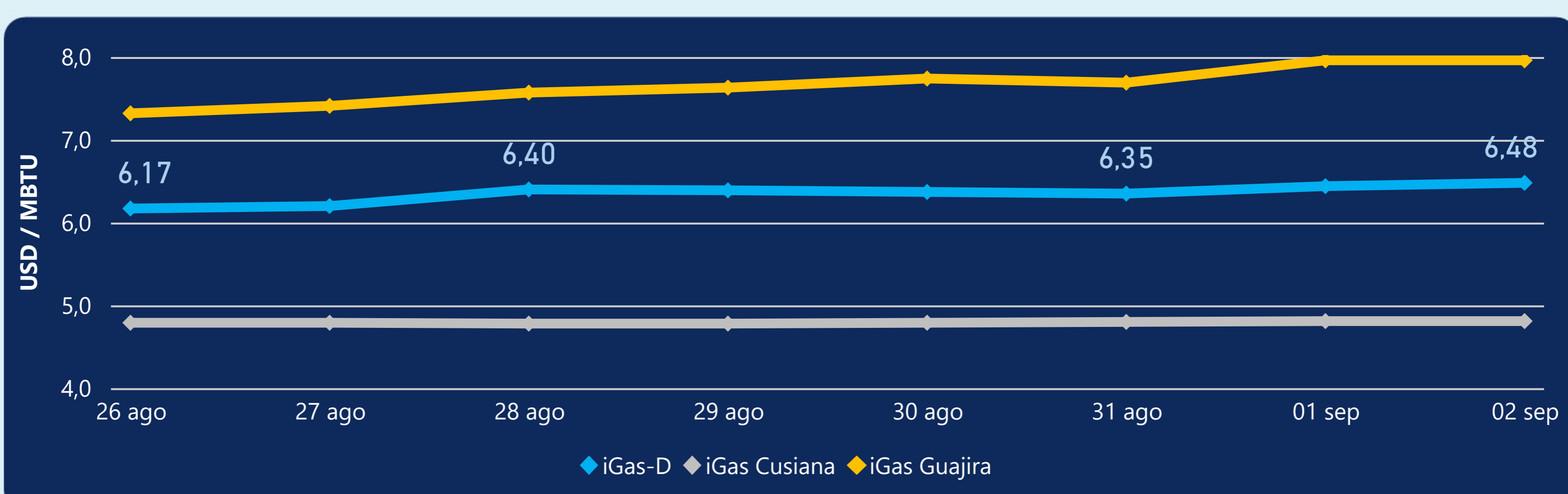
#### Transporte



Se registraron contratos de suministro, realizados en negociación directa por 48155 MBtud. No se registraron contratos de capacidad de transporte en negociación directa y subastas por 4589 Kpcd.



### ÍNDICE DE PRECIOS



El índice i-Gas presenta un incremento del 0,62%, alcanzando un valor de 6,48 USD/MBtu. El índice de precios para entrega en la Guajira no presentó variaciones. El índice de precios para entrega en Cusiana no presentó variaciones.

2 de septiembre 2022



Henry Hub

**9,26**

USD/MBtu



LNG  
Japón - Corea

**59,16**

USD/MBtu



## COMPORTAMIENTO SUBASTA ÚSELO O VÉNDALO DE CORTO PLAZO



### Suministro de Gas Natural\*

Variación en el número de adjudicaciones

**0%**

Variación en las cantidades adjudicadas

**1718%**



\*Cálculo realizado comparando el promedio del último y penúltimo día adjudicado



### Puntos de Entrega Adjudicados

13 de julio de 2022

28 de julio de 2022

Punto entrega	Cantidad (MBTUD)	Número de adjudicaciones	Precio* (USD/MBTU)
CUSIANA	11	1	ND

Punto entrega	Cantidad (MBTUD)	Número de adjudicaciones	Precio* (USD/MBTU)
CUSIANA	200	1	ND



### Rutas de Transporte Adjudicadas

26 de agosto 2022

2 de septiembre 2022

Ruta	Capacidad (KPCD)	Precio* (USD/KPC)
COGUA - SABANA_F	363	ND
CUSIANA - EL PORVENIR	840	ND
CUSIANA - OCOA	323	ND
CUSIANA - SABANA_F	347	ND
EL PORVENIR - LA BELLEZA	830	ND
LA BELLEZA - COGUA	275	ND
SEBASTOPOL - VASCONIA	346	ND
VASCONIA - LA BELLEZA	805	ND
VASCONIA - MARIQUITA	790	ND

Ruta	Capacidad (KPCD)	Precio* (USD/KPC)
VASCONIA - MARIQUITA	1.027	ND
VASCONIA - LA BELLEZA	803	ND
SEBASTOPOL - VASCONIA	164	ND
LA BELLEZA - COGUA	149	ND
EL PORVENIR - LA BELLEZA	828	ND
CUSIANA - SABANA_F	368	ND
CUSIANA - OCOA	491	ND
CUSIANA - EL PORVENIR	831	ND
COGUA - SABANA_F	169	ND



### Capacidad de transporte\*

Variación en el número de adjudicaciones

**0 %**

Variación en las cantidades adjudicadas

**-2 %**



\*Cálculo realizado comparando el promedio del día anterior con el mismo día de la semana anterior