

## AL DÍA CON EL GESTOR

4 de septiembre 2022



### ENERGÍA TOMADA DEL SISTEMA NACIONAL DE TRANSPORTE

27 de agosto de 2022

**929 GBTUD**



**2,4 %**

3 de septiembre 2022

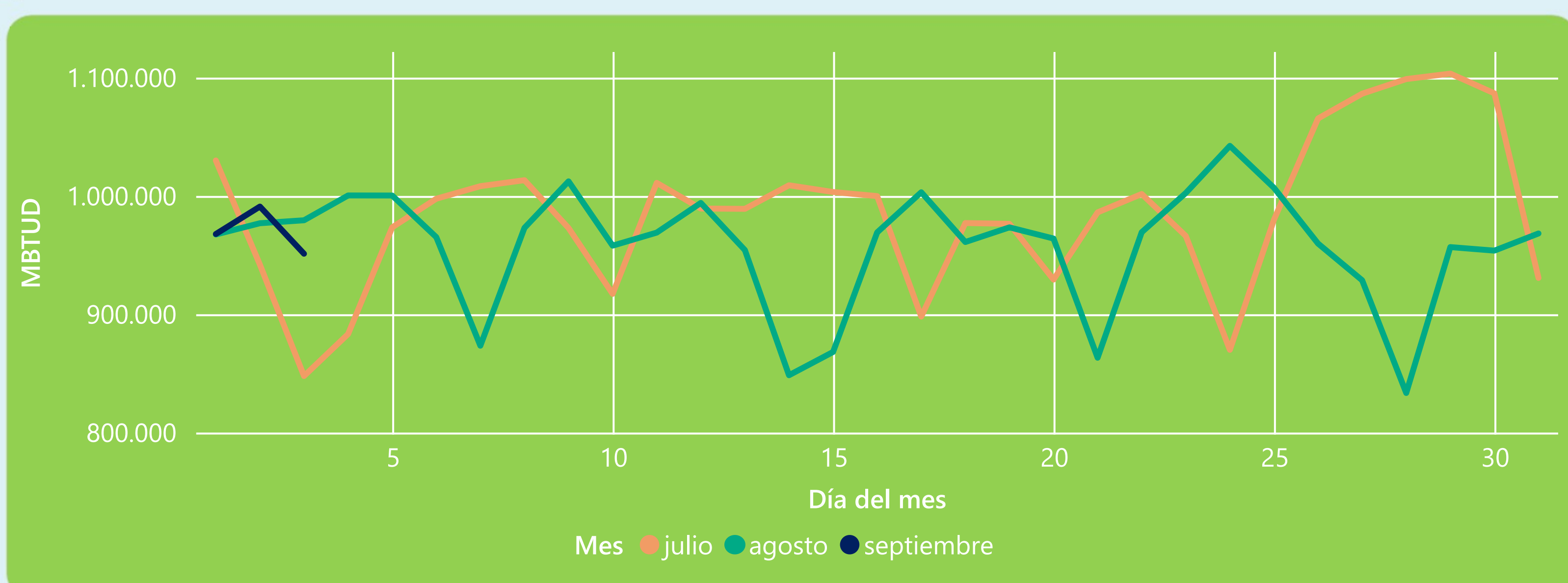
**951 GBTUD**

Se registra un incremento de la cantidad de energía tomada de 2,41%, respecto al sábado de la semana pasada.

\*Cálculo realizado comparando el promedio del día anterior con el mismo día de la semana anterior



### ENERGÍA TOMADA DEL SISTEMA NACIONAL DE TRANSPORTE



La energía tomada se redujo un -2,89% respecto al mes de Agosto.

La energía tomada aumentó un 12,19% respecto al mes de Julio.



### INFORMACIÓN OPERATIVA POR SISTEMA

2 de septiembre 2022

	Energía inyectada	Energía tomada
Costa	362	366
Interior	623	625
<b>Total</b>	<b>985</b>	<b>991</b>

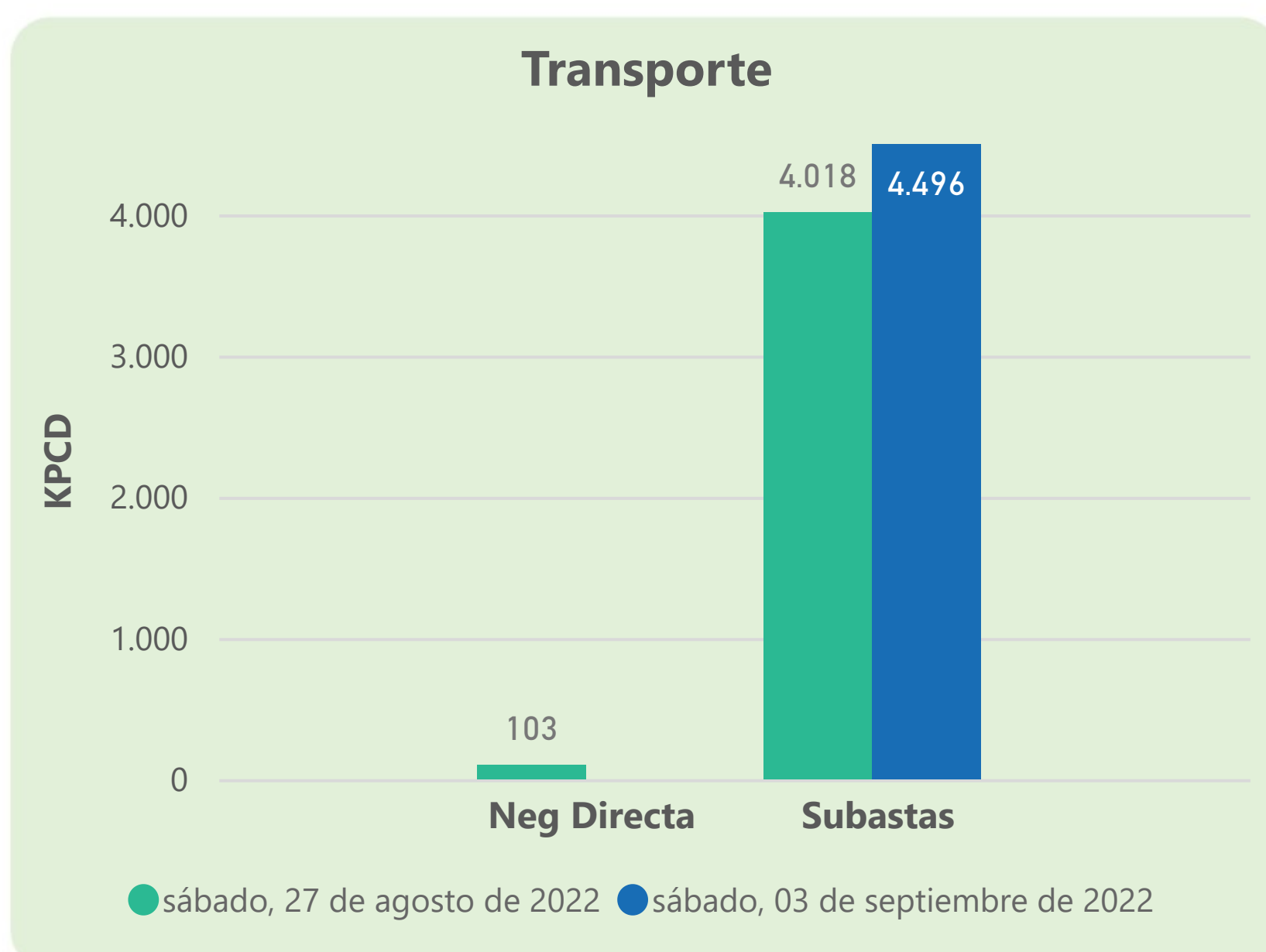
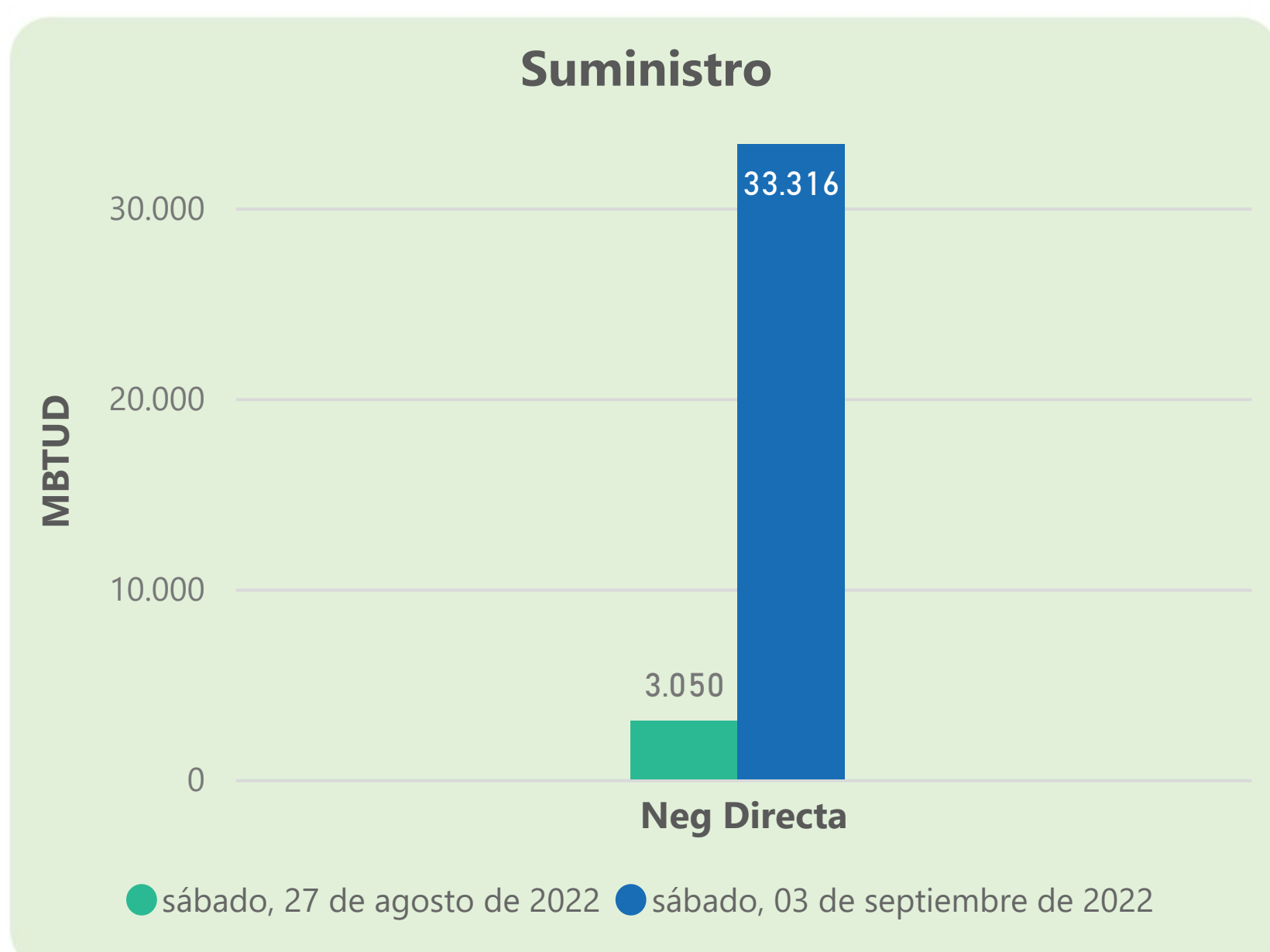
3 de septiembre 2022

	Energía inyectada	Energía tomada
Costa	351	341
Interior	623	610
<b>Total</b>	<b>974</b>	<b>951</b>

Las posibles diferencias presentadas entre el total de energía inyectada y total de entregas a usuarios finales puede ser ocasionada por almacenamientos en el sistema de transporte (empaquetamientos), pérdidas y consumos no reportados.



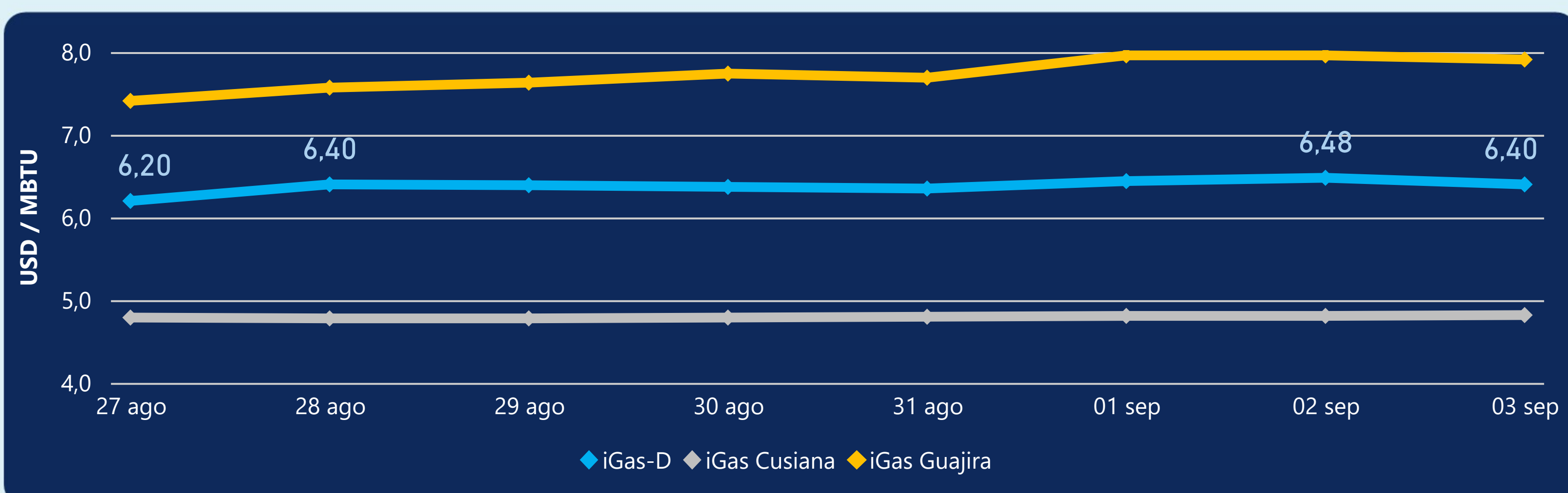
### MERCADO SECUNDARIO



Se registraron contratos de suministro, realizados en negociación directa por 33316 MBtud. No se registraron contratos de capacidad de transporte en negociación directa y subastas por 4496 Kpcd.



### ÍNDICE DE PRECIOS



El índice i-Gas presenta una reducción del -1,23%, alcanzando un valor de 6,4 USD/MBtu. El índice de precios para entrega en la Guajira presenta una reducción del -0,63%, alcanzando un valor de 7,91 USD/MBtu. El índice de precios para entrega en Cusiana presenta un incremento del 0,21%, alcanzando un valor de 4,82 USD/MBtu.

3 de septiembre 2022



Henry Hub

**9,26**

USD/MBtu



LNG  
Japón - Corea

**59,16**

USD/MBtu





## COMPORTAMIENTO SUBASTA ÚSELO O VÉNDALO DE CORTO PLAZO



### Suministro de Gas Natural\*

Variación en el número de adjudicaciones

**0%**

Variación en las cantidades adjudicadas

**1718%**



\*Cálculo realizado comparando el promedio del último y penúltimo día adjudicado



### Puntos de Entrega Adjudicados

13 de julio de 2022

28 de julio de 2022

Punto entrega	Cantidad (MBTUD)	Número de adjudicaciones	Precio* (USD/MBTU)
CUSIANA	11	1	ND

Punto entrega	Cantidad (MBTUD)	Número de adjudicaciones	Precio* (USD/MBTU)
CUSIANA	200	1	ND



### Rutas de Transporte Adjudicadas

27 de agosto 2022

3 de septiembre 2022

Ruta	Capacidad (KPCD)	Precio* (USD/KPC)
COGUA - SABANA_F	88	ND
CUSIANA - EL PORVENIR	870	ND
CUSIANA - OCOA	323	ND
EL PORVENIR - LA BELLEZA	860	ND
SEBASTOPOL - VASCONIA	389	ND
VASCONIA - LA BELLEZA	805	ND
VASCONIA - MARIQUITA	1.010	ND

Ruta	Capacidad (KPCD)	Precio* (USD/KPC)
VASCONIA - MARIQUITA	449	ND
VASCONIA - LA BELLEZA	803	ND
SEBASTOPOL - VASCONIA	167	ND
LA BELLEZA - COGUA	206	ND
EL PORVENIR - LA BELLEZA	825	ND
CUSIANA - SABANA_F	632	0,41
CUSIANA - OCOA	396	ND
CUSIANA - EL PORVENIR	831	ND
COGUA - SABANA_F	294	ND



### Capacidad de transporte\*

Variación en el número de adjudicaciones

**43 %**



Variación en las cantidades adjudicadas

**6 %**



\*Cálculo realizado comparando el promedio del día anterior con el mismo día de la semana anterior