

AL DÍA CON EL GESTOR

22 de octubre 2022

ENERGÍA TOMADA DEL SISTEMA NACIONAL DE TRANSPORTE

14 de octubre de 2022

754 GBTUD



7,3 %

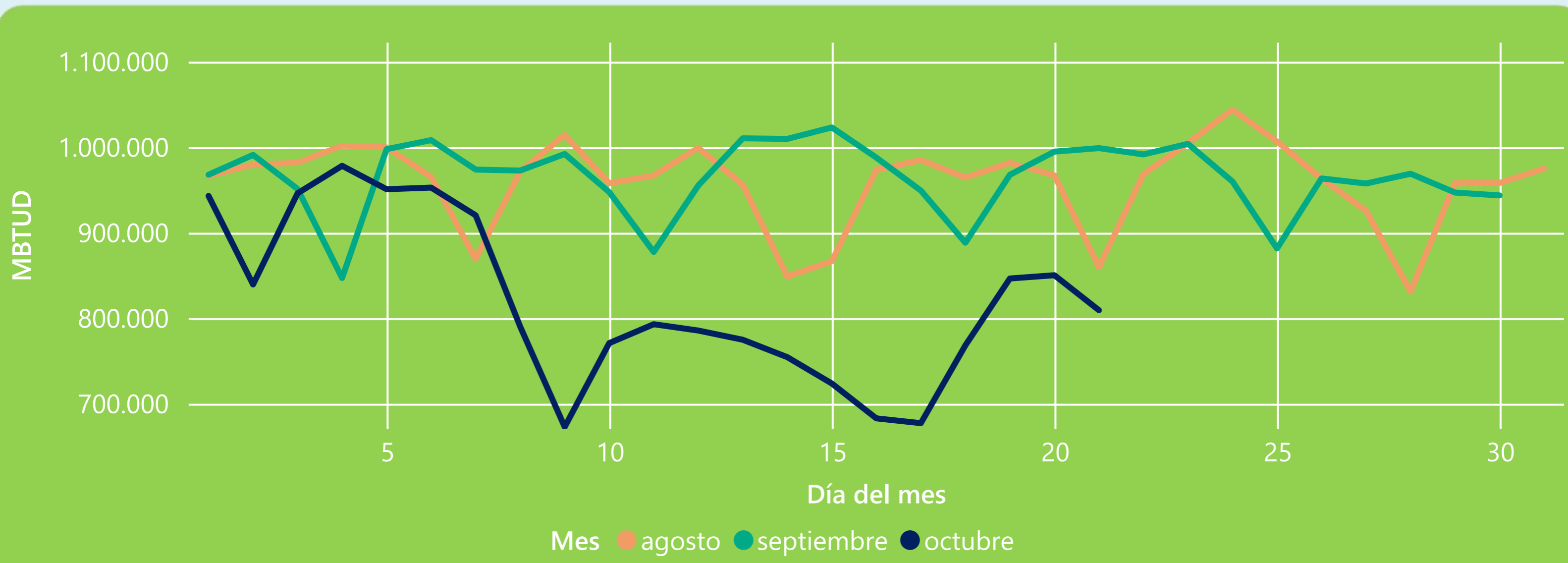
21 de octubre 2022

809 GBTUD

Se registra un incremento de la cantidad de energía tomada de 7,28%, respecto al viernes de la semana pasada.

*Cálculo realizado comparando el promedio del día anterior con el mismo día de la semana anterior

ENERGÍA TOMADA DEL SISTEMA NACIONAL DE TRANSPORTE



La energía tomada se redujo un -18,98% respecto al mes de Septiembre.

La energía tomada se redujo un -5,86% respecto al mes de Agosto.

INFORMACIÓN OPERATIVA POR SISTEMA

20 de octubre 2022

Energía inyectada

Energía tomada

Costa

310

300

Interior

450

550

Total

760

850

21 de octubre 2022

Energía inyectada

Energía tomada

Costa

283

272

Interior

499

537

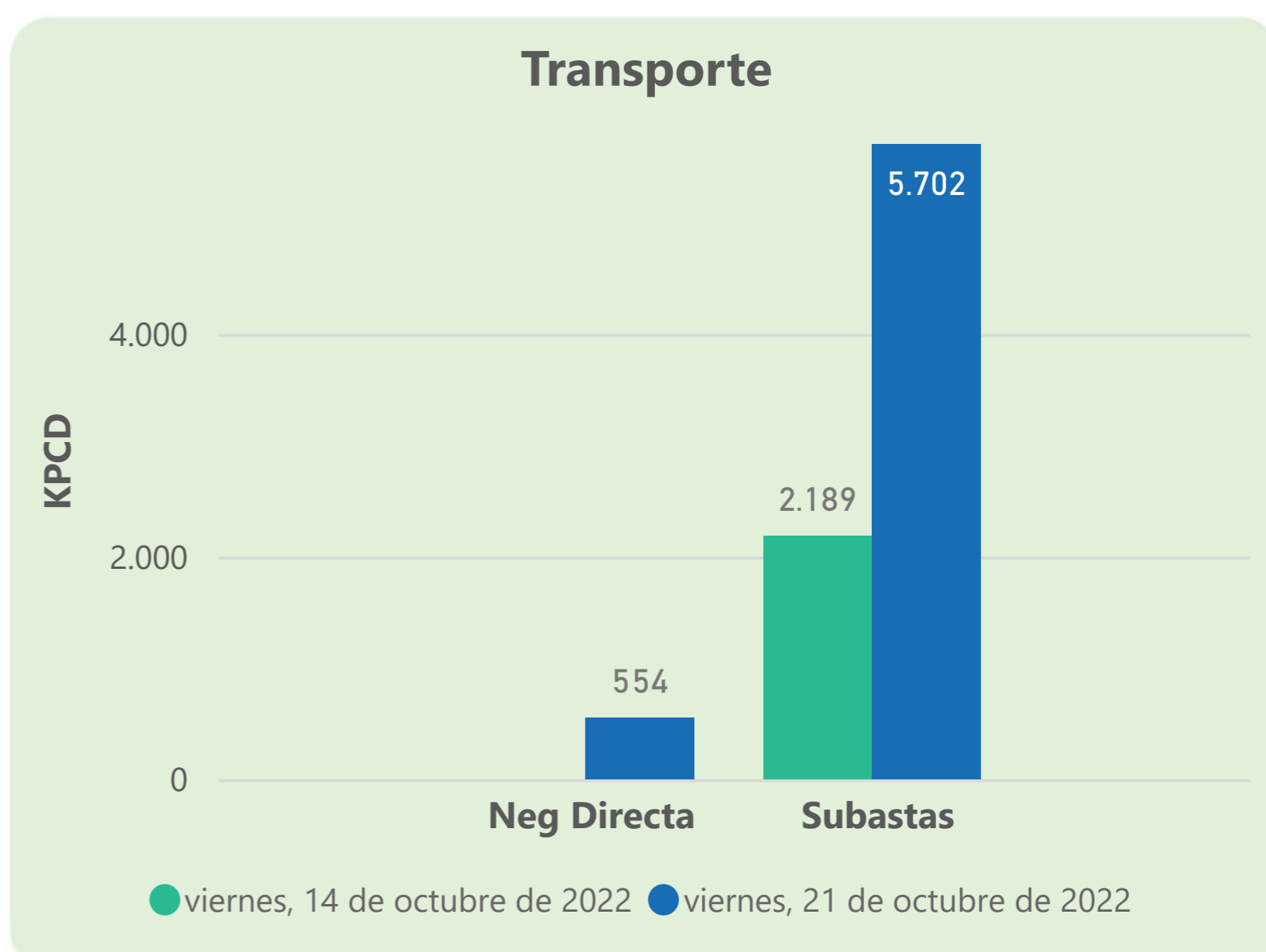
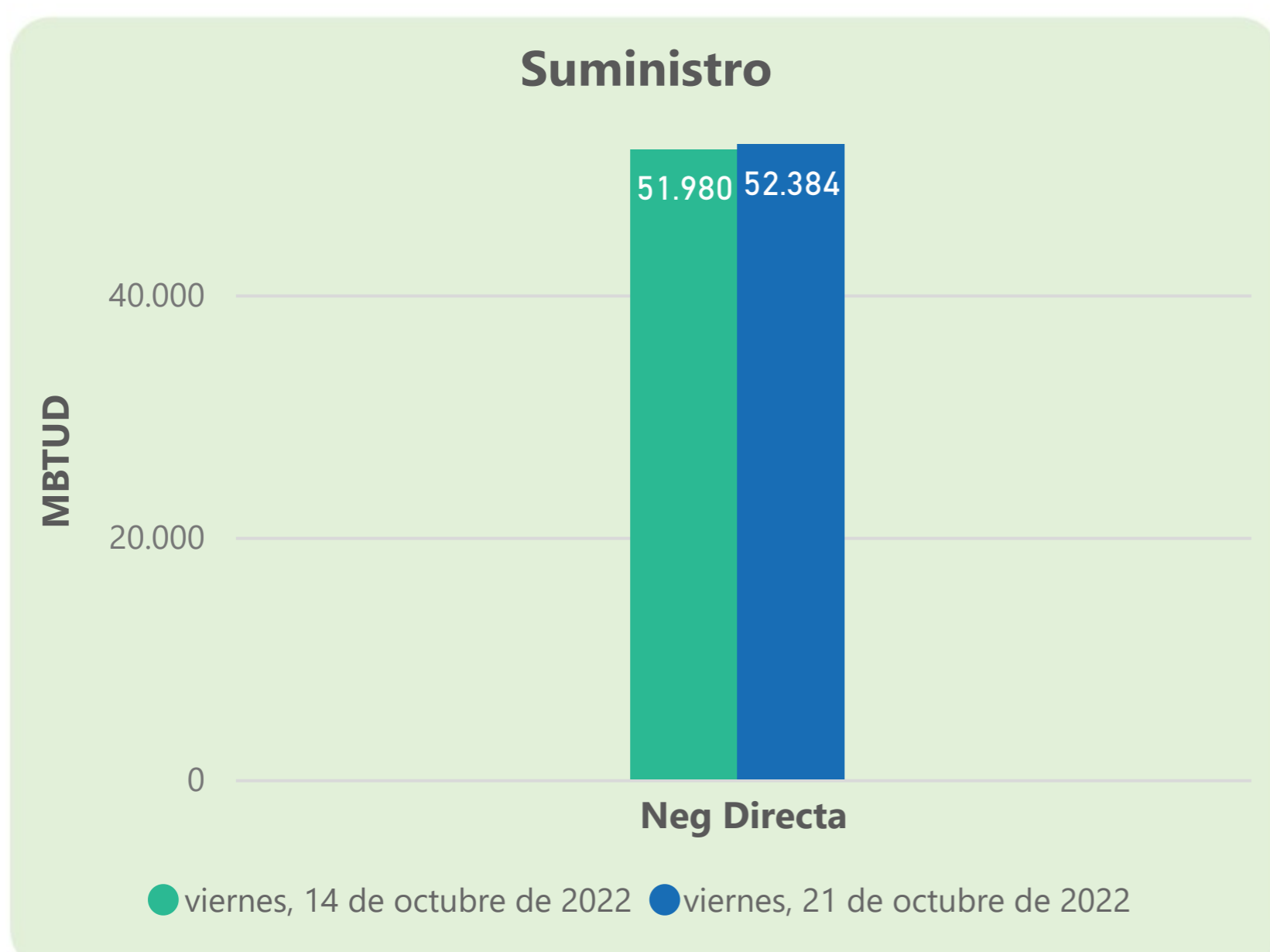
Total

782

809

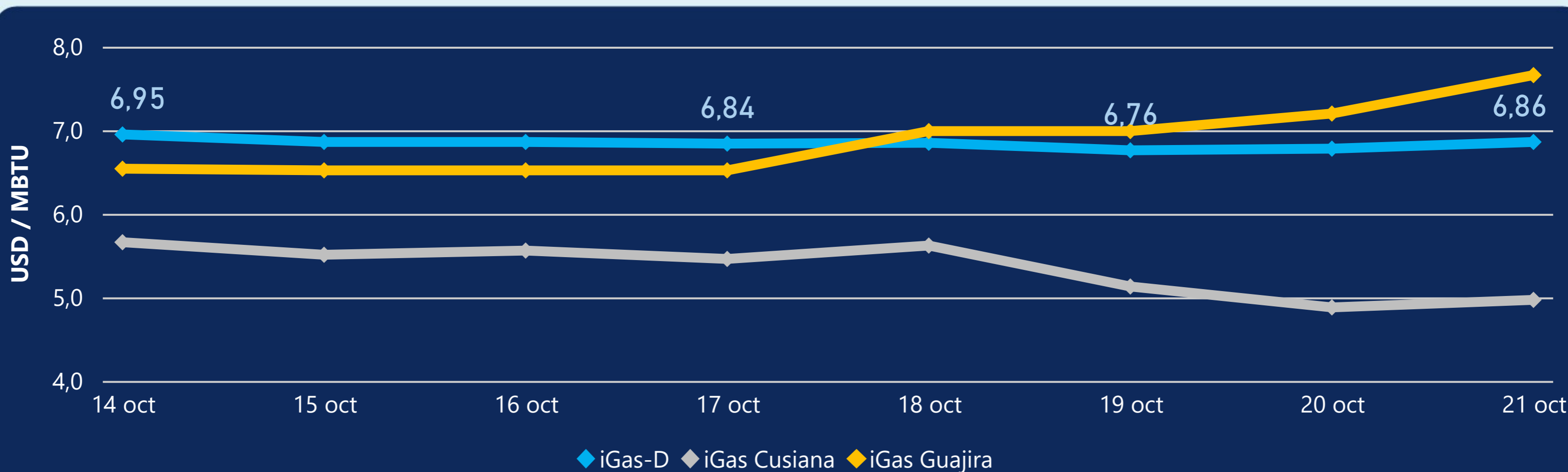
Las posibles diferencias presentadas entre el total de energía inyectada y total de entregas a usuarios finales puede ser ocasionada por almacenamientos en el sistema de transporte (empaquetamientos), pérdidas y consumos no reportados.

MERCADO SECUNDARIO



Se registraron contratos de suministro, realizados en negociación directa por 52384 MBtud. Por capacidad de transporte se registraron contratos, realizados en negociación directa por 554 Kpcd y en subastas por 5702 Kpcd. En total la capacidad de transporte registrada fue de 6256 Kpcd.

ÍNDICE DE PRECIOS



El índice i-Gas presenta un incremento del 1,18%, alcanzando un valor de 6,86 USD/MBtu. El índice de precios para entrega en la Guajira presenta un incremento del 6,39%, alcanzando un valor de 7,66 USD/MBtu. El índice de precios para entrega en Cusiana presenta un incremento del 1,84%, alcanzando un valor de 4,97 USD/MBtu.

21 de octubre 2022



Henry Hub

4,99

USD/MBtu



LNG
Japón - Corea

32,35

USD/MBtu



COMPORTAMIENTO SUBASTA ÚSELO O VÉNDALO DE CORTO PLAZO



Suministro de Gas Natural*

Variación en el número de
adjudicaciones

0%

Variación en las cantidades
adjudicadas

150%



*Cálculo realizado comparando el promedio del último y penúltimo día adjudicado



Puntos de Entrega Adjudicados

28 de julio de 2022

22 de septiembre de 2022

Punto entrega	Cantidad (MBTUD)	Número de adjudicaciones	Precio* (USD/MBTU)
CUSIANA	200	1	ND

Punto entrega	Cantidad (MBTUD)	Número de adjudicaciones	Precio* (USD/MBTU)
CUSIANA	500	1	ND



Rutas de Transporte Adjudicadas

14 de octubre 2022

21 de octubre 2022

Ruta	Capacidad (KPCD)	Precio* (USD/KPC)
COGUA - SABANA_F	1.080	ND
CUSIANA - OCOA	32	ND
LA BELLEZA - COGUA	1.077	ND
SEBASTOPOL - VASCONIA	2.749	ND
VASCONIA - MARIQUITA	526	ND

Ruta	Capacidad (KPCD)	Precio* (USD/KPC)
VASCONIA - MARIQUITA	820	ND
SEBASTOPOL - VASCONIA	1.494	ND
LA BELLEZA - VASCONIA	818	ND
LA BELLEZA - COGUA	150	ND
EL PORVENIR - LA BELLEZA	876	ND
CUSIANA - SABANA_F	354	ND
CUSIANA - OCOA	456	ND
CUSIANA - EL PORVENIR	900	ND
COGUA - SABANA_F	480	ND
BALLENA - BARRANCABERMEJA	10	ND



Capacidad de transporte*

Variación en el número de
adjudicaciones

100 % ↑

Variación en las cantidades
adjudicadas

16 % ↑

*Cálculo realizado comparando el promedio del día anterior con el mismo día de la semana anterior