

AL DÍA CON EL GESTOR

23 de octubre 2022

ENERGÍA TOMADA DEL SISTEMA NACIONAL DE TRANSPORTE

15 de octubre de 2022

724 GBTUD



5,1 %

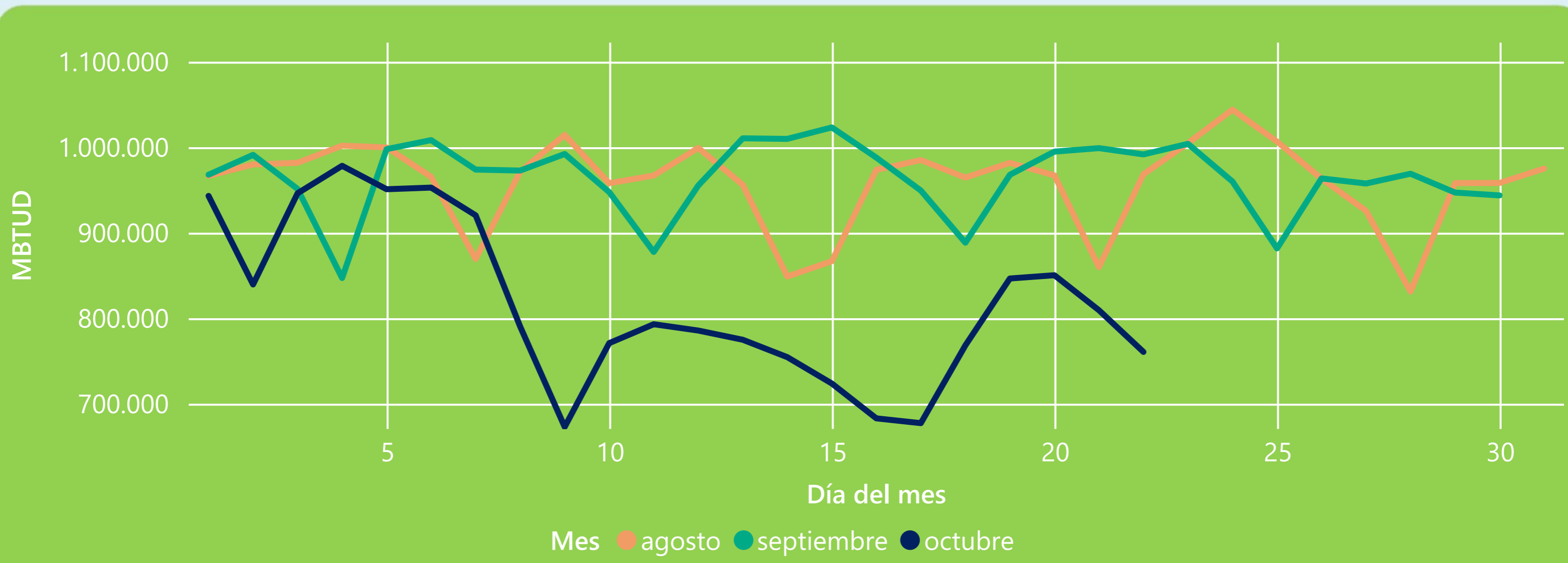
22 de octubre 2022

761 GBTUD

Se registra un incremento de la cantidad de energía tomada de 5,1%, respecto al sábado de la semana pasada.

*Cálculo realizado comparando el promedio del día anterior con el mismo día de la semana anterior

ENERGÍA TOMADA DEL SISTEMA NACIONAL DE TRANSPORTE



La energía tomada se redujo un -23,3% respecto al mes de Septiembre.

La energía tomada se redujo un -21,46% respecto al mes de Agosto.

INFORMACIÓN OPERATIVA POR SISTEMA

21 de octubre 2022

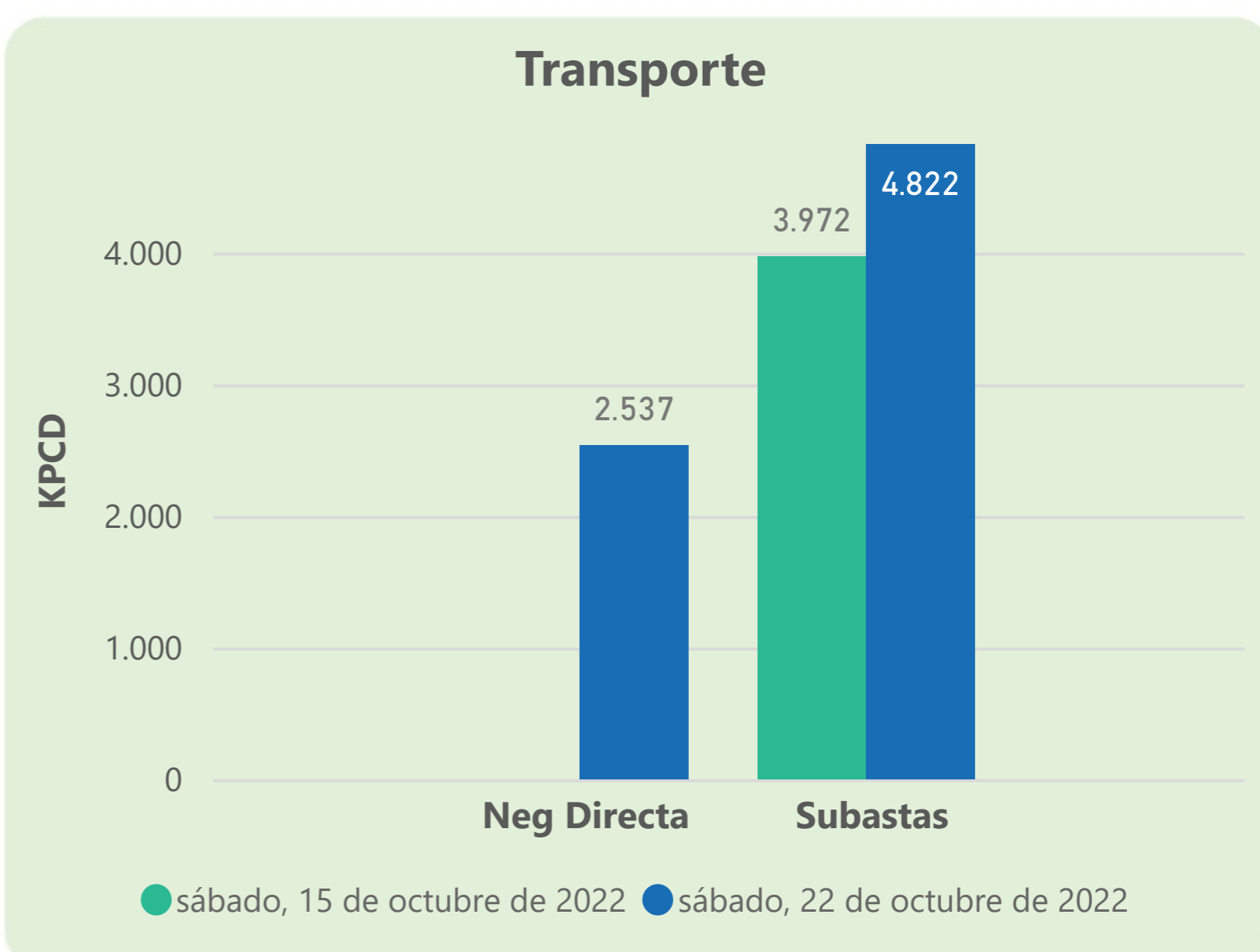
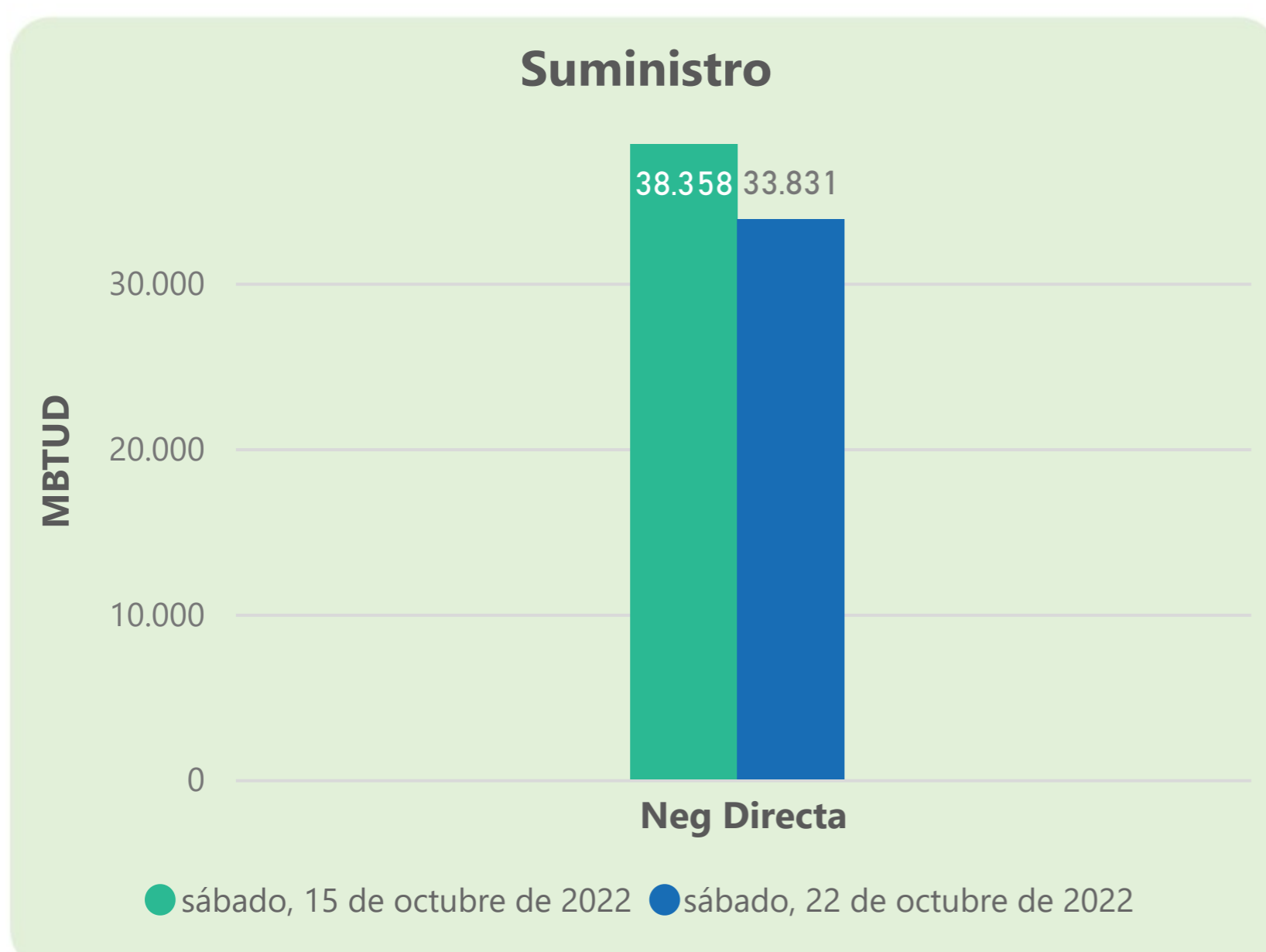
	Energía inyectada	Energía tomada
Costa	283	272
Interior	499	537
Total	782	809

22 de octubre 2022

	Energía inyectada	Energía tomada
Costa	261	253
Interior	578	507
Total	839	761

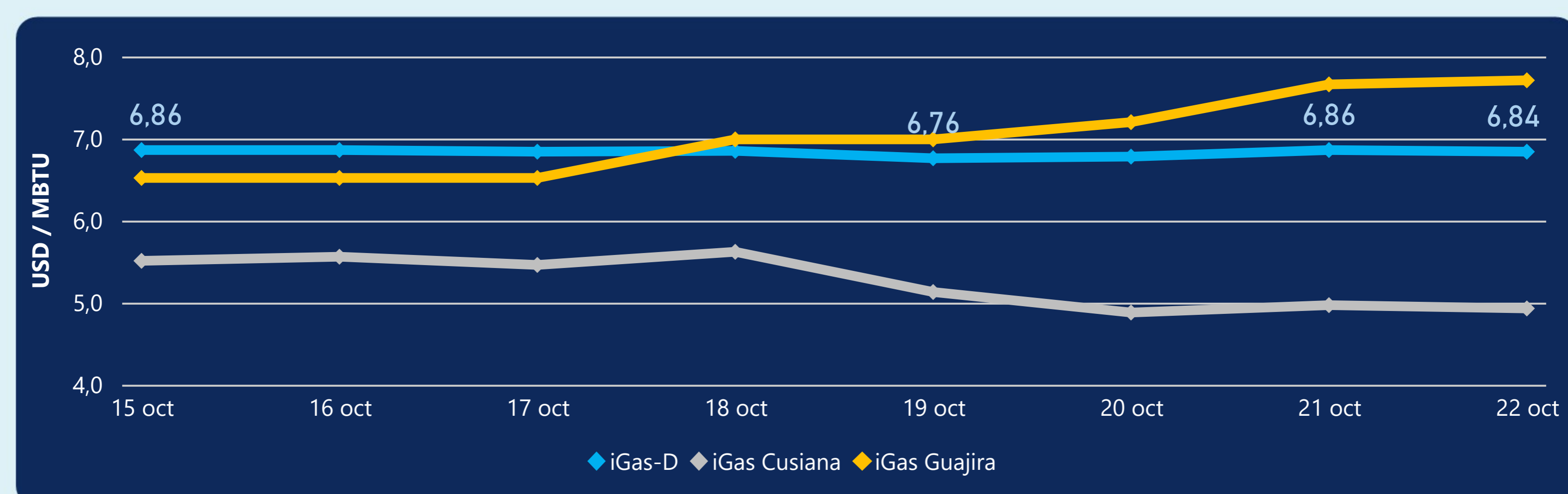
Las posibles diferencias presentadas entre el total de energía inyectada y total de entregas a usuarios finales puede ser ocasionada por almacenamientos en el sistema de transporte (empaquetamientos), pérdidas y consumos no reportados.

MERCADO SECUNDARIO



Se registraron contratos de suministro, realizados en negociación directa por 33831 MBtud. Por capacidad de transporte se registraron contratos, realizados en negociación directa por 2537 Kpcd y en subastas por 4822 Kpcd. En total la capacidad de transporte registrada fue de 7359 Kpcd.

ÍNDICE DE PRECIOS



El índice i-Gas presenta una reducción del -0,29%, alcanzando un valor de 6,84 USD/MBtu. El índice de precios para entrega en la Guajira presenta un incremento del 0,65%, alcanzando un valor de 7,71 USD/MBtu. El índice de precios para entrega en Cusiana presenta una reducción del -0,8%, alcanzando un valor de 4,93 USD/MBtu.

22 de octubre 2022



Henry Hub

4,99

USD/MBtu



LNG
Japón - Corea

32,35

USD/MBtu



COMPORTAMIENTO SUBASTA ÚSELO O VÉNDALO DE CORTO PLAZO



Suministro de Gas Natural*

Variación en el número de adjudicaciones

0%

Variación en las cantidades adjudicadas

150%



*Cálculo realizado comparando el promedio del último y penúltimo día adjudicado



Puntos de Entrega Adjudicados

28 de julio de 2022

22 de septiembre de 2022

Punto entrega	Cantidad (MBTUD)	Número de adjudicaciones	Precio* (USD/MBTU)
CUSIANA	200	1	ND

Punto entrega	Cantidad (MBTUD)	Número de adjudicaciones	Precio* (USD/MBTU)
CUSIANA	500	1	ND



Rutas de Transporte Adjudicadas

15 de octubre 2022

22 de octubre 2022

Ruta	Capacidad (KPCD)	Precio* (USD/KPC)
COGUA - SABANA_F	471	ND
CUSIANA - OCOA	32	ND
LA BELLEZA - COGUA	469	ND
SEBASTOPOL - VASCONIA	2.452	ND
VASCONIA - MARIQUITA	569	ND

Ruta	Capacidad (KPCD)	Precio* (USD/KPC)
VASCONIA - MARIQUITA	825	ND
SEBASTOPOL - VASCONIA	1.542	0,07
LA BELLEZA - COGUA	150	ND
CUSIANA - VASCONIA	860	ND
CUSIANA - SABANA_F	350	ND
CUSIANA - OCOA	620	ND
COGUA - SABANA_F	477	ND



Capacidad de transporte*

Variación en el número de adjudicaciones

60 %



Variación en las cantidades adjudicadas

21 %



*Cálculo realizado comparando el promedio del día anterior con el mismo día de la semana anterior