

## AL DÍA CON EL GESTOR

1 de octubre 2022

### ENERGÍA TOMADA DEL SISTEMA NACIONAL DE TRANSPORTE

23 de septiembre de 2022

**1.004 GBTUD**



**-6,0 %**

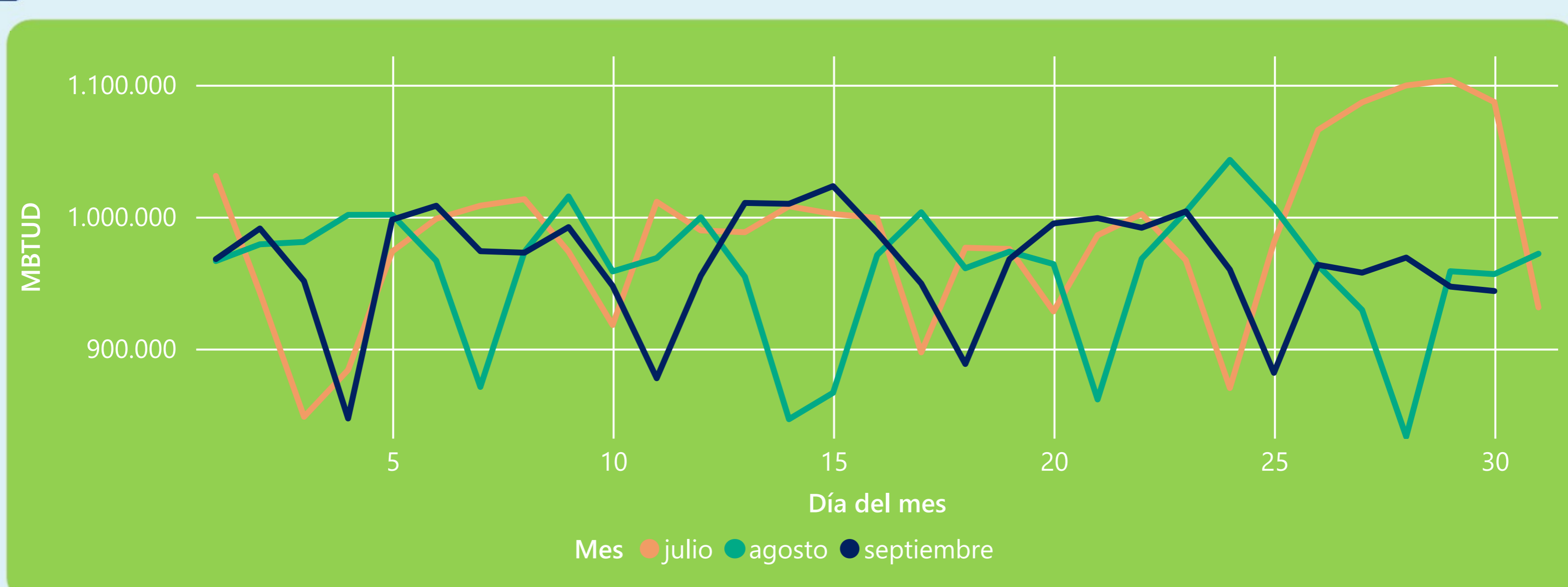
30 de septiembre 2022

**944 GBTUD**

Se registra una reducción de la cantidad de energía tomada en un -6,01%, respecto al viernes de la semana pasada.

\*Cálculo realizado comparando el promedio del día anterior con el mismo día de la semana anterior

### ENERGÍA TOMADA DEL SISTEMA NACIONAL DE TRANSPORTE



La energía tomada se redujo un -1,34% respecto al mes de Agosto.

La energía tomada se redujo un -13,18% respecto al mes de Julio.

### INFORMACIÓN OPERATIVA POR SISTEMA

29 de septiembre 2022

Energía inyectada

Energía tomada

Costa

315

302

Interior

627

645

Total

942

947

30 de septiembre 2022

Energía inyectada

Energía tomada

Costa

301

300

Interior

621

643

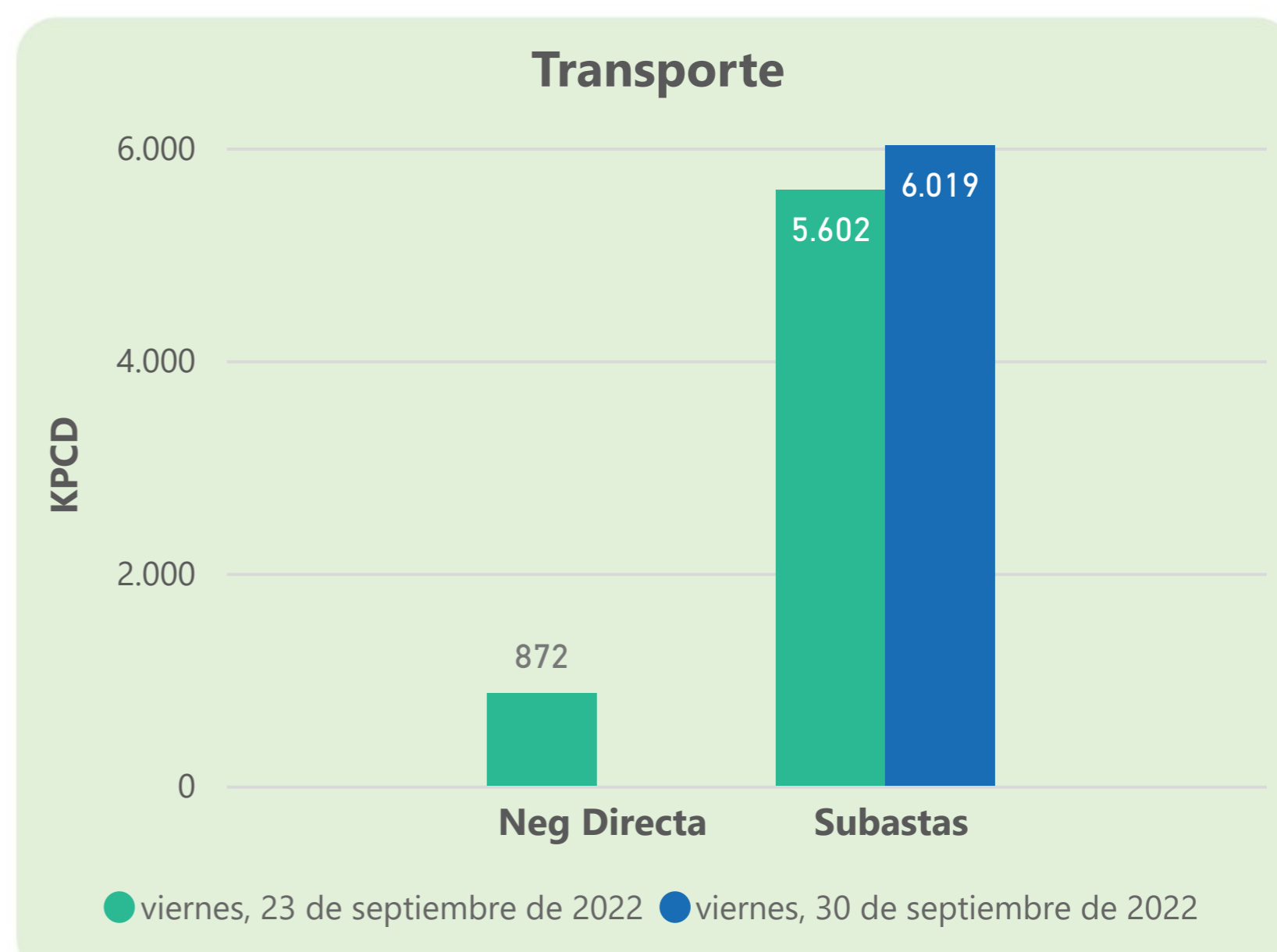
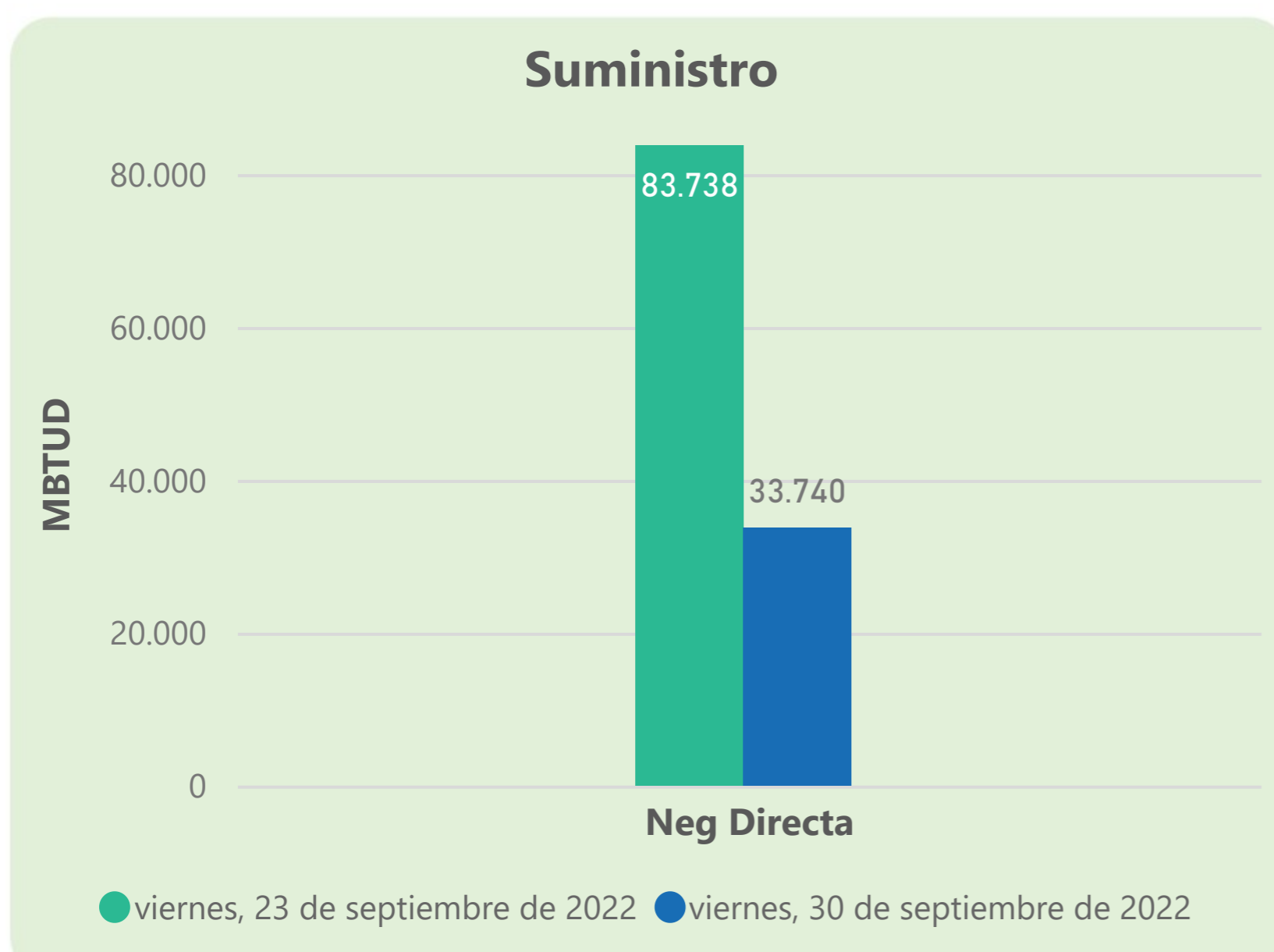
Total

922

944

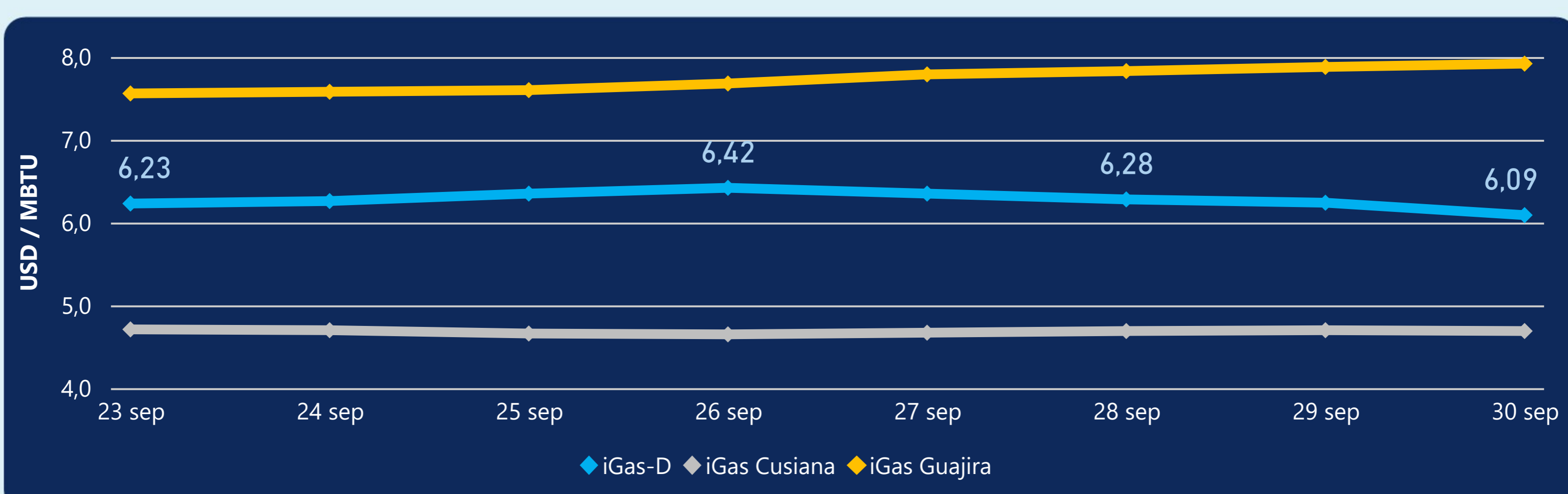
Las posibles diferencias presentadas entre el total de energía inyectada y total de entregas a usuarios finales puede ser ocasionada por almacenamientos en el sistema de transporte (empaquetamientos), pérdidas y consumos no reportados.

### MERCADO SECUNDARIO



Se registraron contratos de suministro, realizados en negociación directa por 33740 MBTud. No se registraron contratos de capacidad de transporte en negociación directa. Se registraron contratos de subastas de capacidad de transporte por 6019 Kpcd.

### ÍNDICE DE PRECIOS



El índice i-Gas presenta una reducción del -2,4%, alcanzando un valor de 6,09 USD/MBtu. El índice de precios para entrega en la Guajira presenta un incremento del 0,51%, alcanzando un valor de 7,92 USD/MBtu. El índice de precios para entrega en Cusiana presenta una reducción del -0,21%, alcanzando un valor de 4,69 USD/MBtu.

30 de septiembre 2022



Henry Hub

**6,87**

USD/MBtu



LNG  
Japón - Corea

**39,11**

USD/MBtu





## COMPORTAMIENTO SUBASTA ÚSELO O VÉNDALO DE CORTO PLAZO



### Suministro de Gas Natural\*

Variación en el número de adjudicaciones

**0%**

Variación en las cantidades adjudicadas

**150%**



\*Cálculo realizado comparando el promedio del último y penúltimo día adjudicado



### Puntos de Entrega Adjudicados

28 de julio de 2022

22 de septiembre de 2022

Punto entrega	Cantidad (MBTUD)	Número de adjudicaciones	Precio* (USD/MBTU)
CUSIANA	200	1	ND

Punto entrega	Cantidad (MBTUD)	Número de adjudicaciones	Precio* (USD/MBTU)
CUSIANA	500	1	ND



### Rutas de Transporte Adjudicadas

23 de septiembre 2022

30 de septiembre 2022

Ruta	Capacidad (KPCD)	Precio* (USD/KPC)
COGUA - SABANA_F	413	ND
CUSIANA - EL PORVENIR	862	ND
CUSIANA - OCOA	567	ND
CUSIANA - SABANA_F	629	0,41
EL PORVENIR - LA BELLEZA	842	ND
LA BELLEZA - COGUA	207	ND
SEBASTOPOL - VASCONIA	354	0,07
VASCONIA - LA BELLEZA	802	ND
VASCONIA - MARIQUITA	988	ND

Ruta	Capacidad (KPCD)	Precio* (USD/KPC)
VASCONIA - MARIQUITA	804	ND
VASCONIA - LA BELLEZA	861	ND
SEBASTOPOL - VASCONIA	649	ND
LA BELLEZA - COGUA	358	ND
EL PORVENIR - LA BELLEZA	913	ND
CUSIANA - SABANA_F	577	0,41
CUSIANA - OCOA	610	ND
CUSIANA - EL PORVENIR	890	ND
COGUA - SABANA_F	446	ND



### Capacidad de transporte\*

Variación en el número de adjudicaciones

**-9 %**



Variación en las cantidades adjudicadas

**8 %**



\*Cálculo realizado comparando el promedio del día anterior con el mismo día de la semana anterior

\* Precios promedio ponderados por cantidad adjudicada.  
ND: No disponible por tratarse de una única adjudicación.