

AL DÍA CON EL GESTOR

2 de octubre 2022



ENERGÍA TOMADA DEL SISTEMA NACIONAL DE TRANSPORTE

24 de septiembre de 2022

960 GBTUD



-1,8 %

1 de octubre 2022

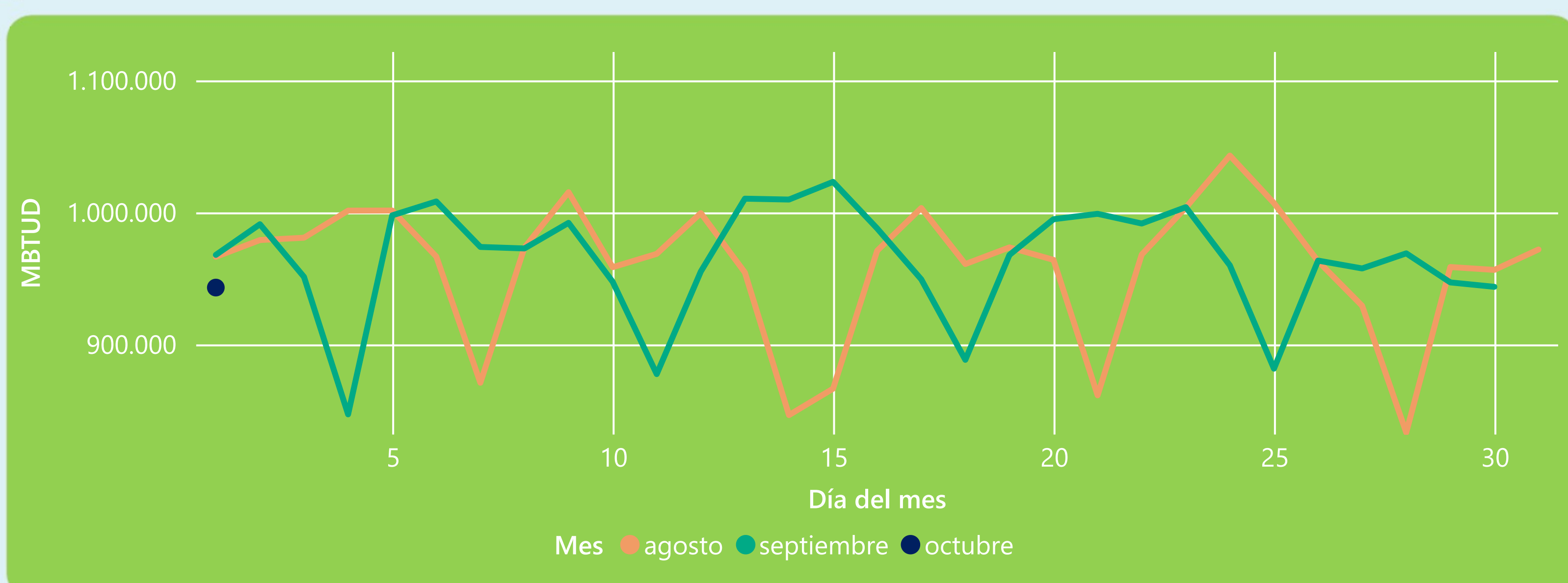
943 GBTUD

Se registra una reducción de la cantidad de energía tomada en un -1,75%, respecto al sábado de la semana pasada.

*Cálculo realizado comparando el promedio del día anterior con el mismo día de la semana anterior



ENERGÍA TOMADA DEL SISTEMA NACIONAL DE TRANSPORTE



La energía tomada se redujo un -2,56% respecto al mes de Septiembre.

La energía tomada se redujo un -2,41% respecto al mes de Agosto.



INFORMACIÓN OPERATIVA POR SISTEMA

30 de septiembre 2022

Energía inyectada

Energía tomada

Costa

301

300

Interior

621

643

Total

922

944

1 de octubre 2022

Energía inyectada

Energía tomada

Costa

313

323

Interior

600

620

Total

913

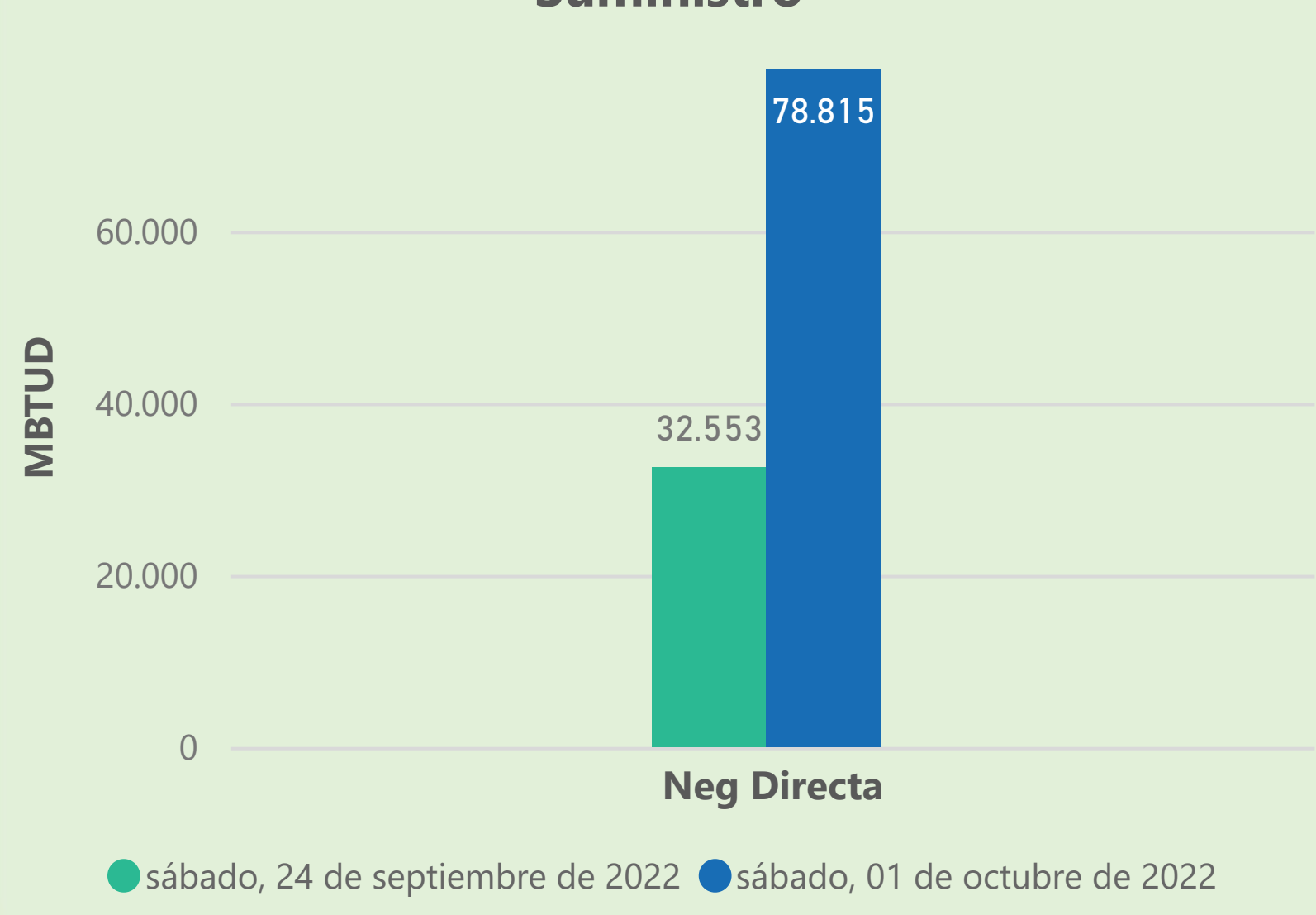
943

Las posibles diferencias presentadas entre el total de energía inyectada y total de entregas a usuarios finales puede ser ocasionada por almacenamientos en el sistema de transporte (empaquetamientos), pérdidas y consumos no reportados.

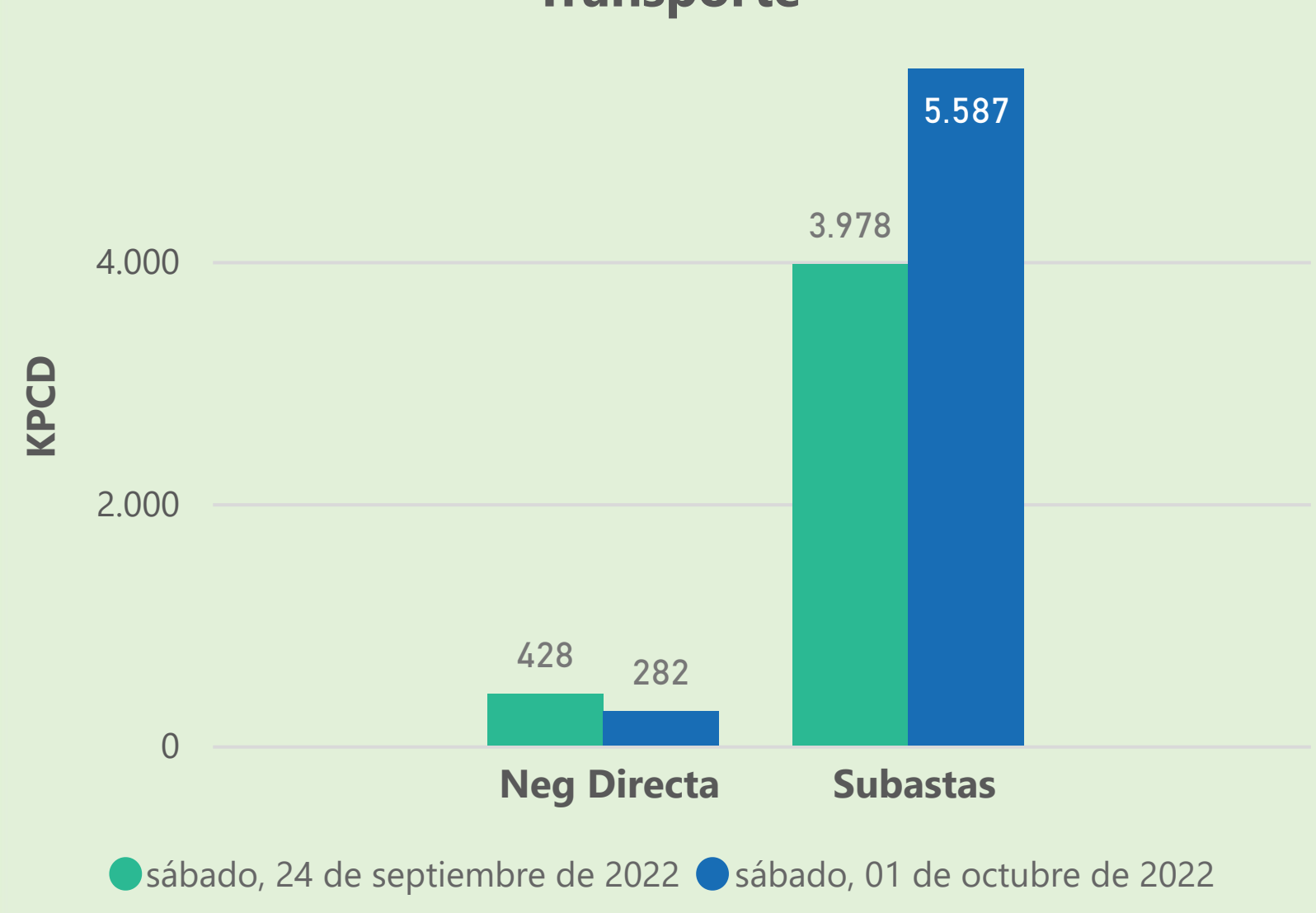


MERCADO SECUNDARIO

Suministro



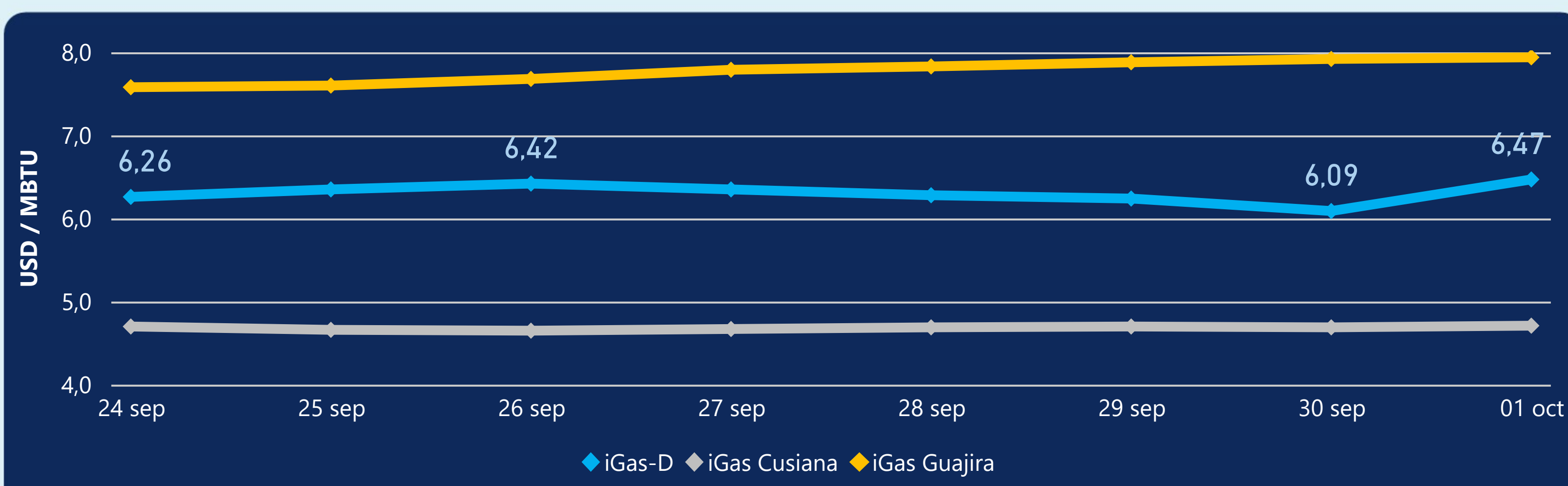
Transporte



Se registraron contratos de suministro, realizados en negociación directa por 78815 MBtud. Por capacidad de transporte se registraron contratos, realizados en negociación directa por 282 Kpcd y en subastas por 5587 Kpcd. En total la capacidad de transporte registrada fue de 5869 Kpcd.



ÍNDICE DE PRECIOS



El índice i-Gas presenta un incremento del 6,24%, alcanzando un valor de 6,47 USD/MBtu. El índice de precios para entrega en la Guajira presenta un incremento del 0,25%, alcanzando un valor de 7,94 USD/MBtu. El índice de precios para entrega en Cusiana presenta un incremento del 0,43%, alcanzando un valor de 4,71 USD/MBtu.

1 de octubre 2022

Henry Hub



6,77

USD/MBtu



LNG
Japón - Corea



38,73

USD/MBtu





COMPORTAMIENTO SUBASTA ÚSELO O VÉNDALO DE CORTO PLAZO



Suministro de Gas Natural*

Variación en el número de adjudicaciones

0%

Variación en las cantidades adjudicadas

150%



*Cálculo realizado comparando el promedio del último y penúltimo día adjudicado



Puntos de Entrega Adjudicados

28 de julio de 2022

22 de septiembre de 2022

Punto entrega	Cantidad (MBTUD)	Número de adjudicaciones	Precio* (USD/MBTU)
CUSIANA	200	1	ND

Punto entrega	Cantidad (MBTUD)	Número de adjudicaciones	Precio* (USD/MBTU)
CUSIANA	500	1	ND



Rutas de Transporte Adjudicadas

24 de septiembre 2022

1 de octubre 2022

Ruta	Capacidad (KPCD)	Precio* (USD/KPC)
COGUA - SABANA_F	388	ND
CUSIANA - EL PORVENIR	847	ND
CUSIANA - OCOA	410	ND
CUSIANA - SABANA_F	1.347	0,41
EL PORVENIR - LA BELLEZA	825	ND
LA BELLEZA - COGUA	300	ND
SEBASTOPOL - VASCONIA	167	ND
VASCONIA - LA BELLEZA	866	ND
VASCONIA - MARIQUITA	368	ND

Ruta	Capacidad (KPCD)	Precio* (USD/KPC)
VASCONIA - MARIQUITA	804	ND
VASCONIA - LA BELLEZA	853	ND
SEBASTOPOL - VASCONIA	602	ND
LA BELLEZA - COGUA	378	ND
EL PORVENIR - LA BELLEZA	860	ND
CUSIANA - SABANA_F	577	0,41
CUSIANA - OCOA	219	ND
CUSIANA - EL PORVENIR	845	ND
COGUA - SABANA_F	466	ND



Capacidad de transporte*

Variación en el número de adjudicaciones

-9 %



Variación en las cantidades adjudicadas

2 %



*Cálculo realizado comparando el promedio del día anterior con el mismo día de la semana anterior