

AL DÍA CON EL GESTOR

3 de octubre 2022

ENERGÍA TOMADA DEL SISTEMA NACIONAL DE TRANSPORTE

25 de septiembre de 2022

882 GBTUD



-4,8 %

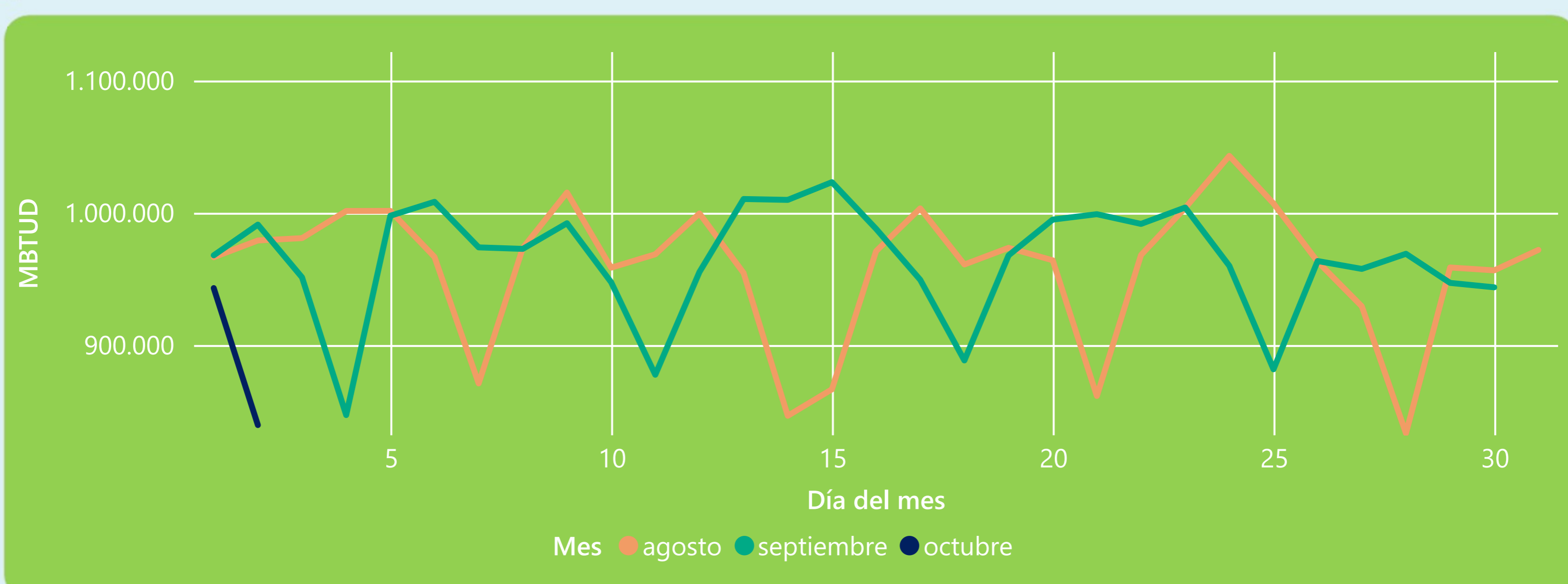
2 de octubre 2022

839 GBTUD

Se registra una reducción de la cantidad de energía tomada en un -4,78%, respecto al domingo de la semana pasada.

*Cálculo realizado comparando el promedio del día anterior con el mismo día de la semana anterior

ENERGÍA TOMADA DEL SISTEMA NACIONAL DE TRANSPORTE



La energía tomada se redujo un -15,3% respecto al mes de Septiembre.

La energía tomada se redujo un -14,26% respecto al mes de Agosto.

INFORMACIÓN OPERATIVA POR SISTEMA

1 de octubre 2022

Energía inyectada

Energía tomada

Costa

313

323

Interior

600

620

Total

913

943

2 de octubre 2022

Energía inyectada

Energía tomada

Costa

293

281

Interior

637

558

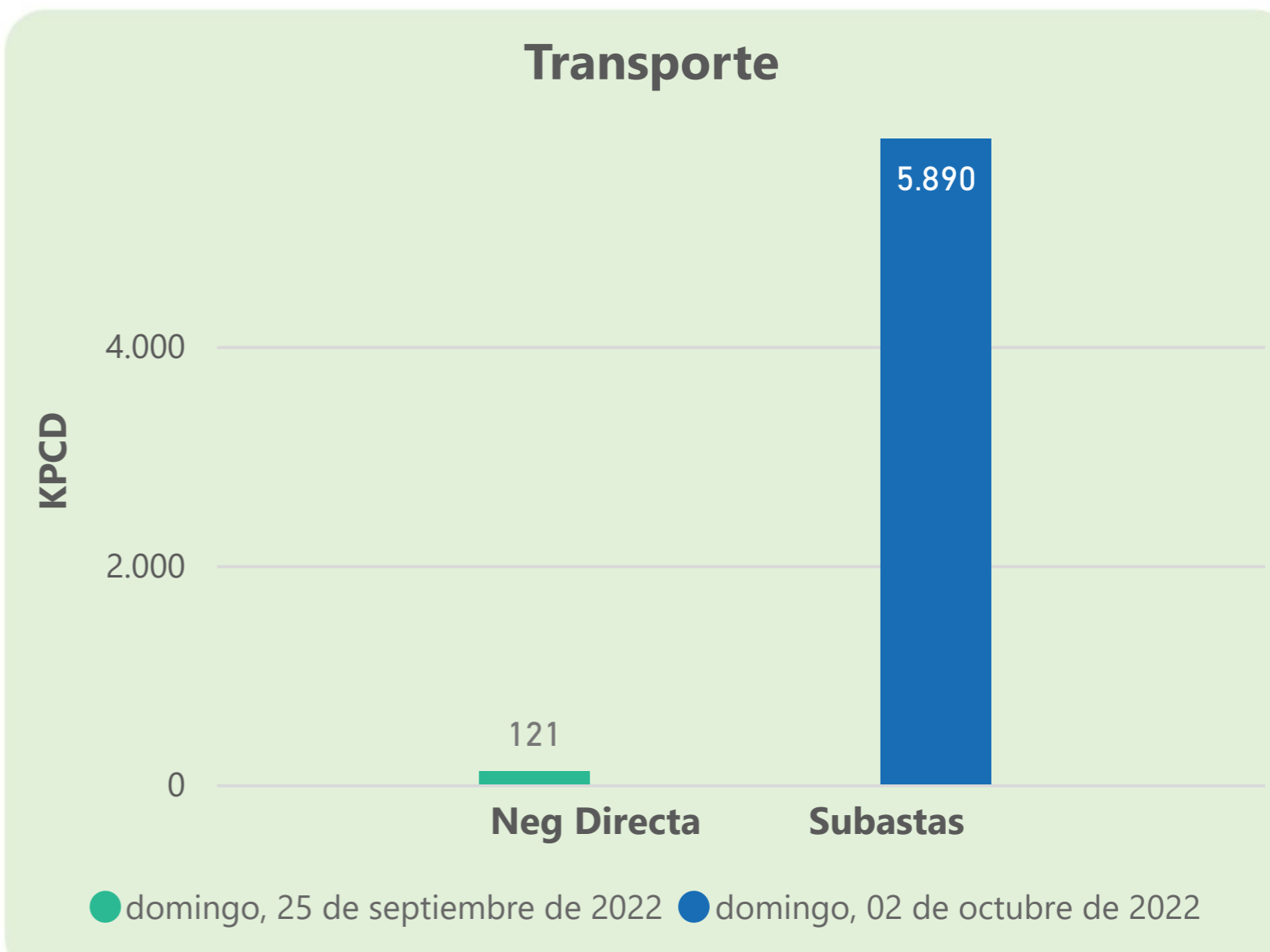
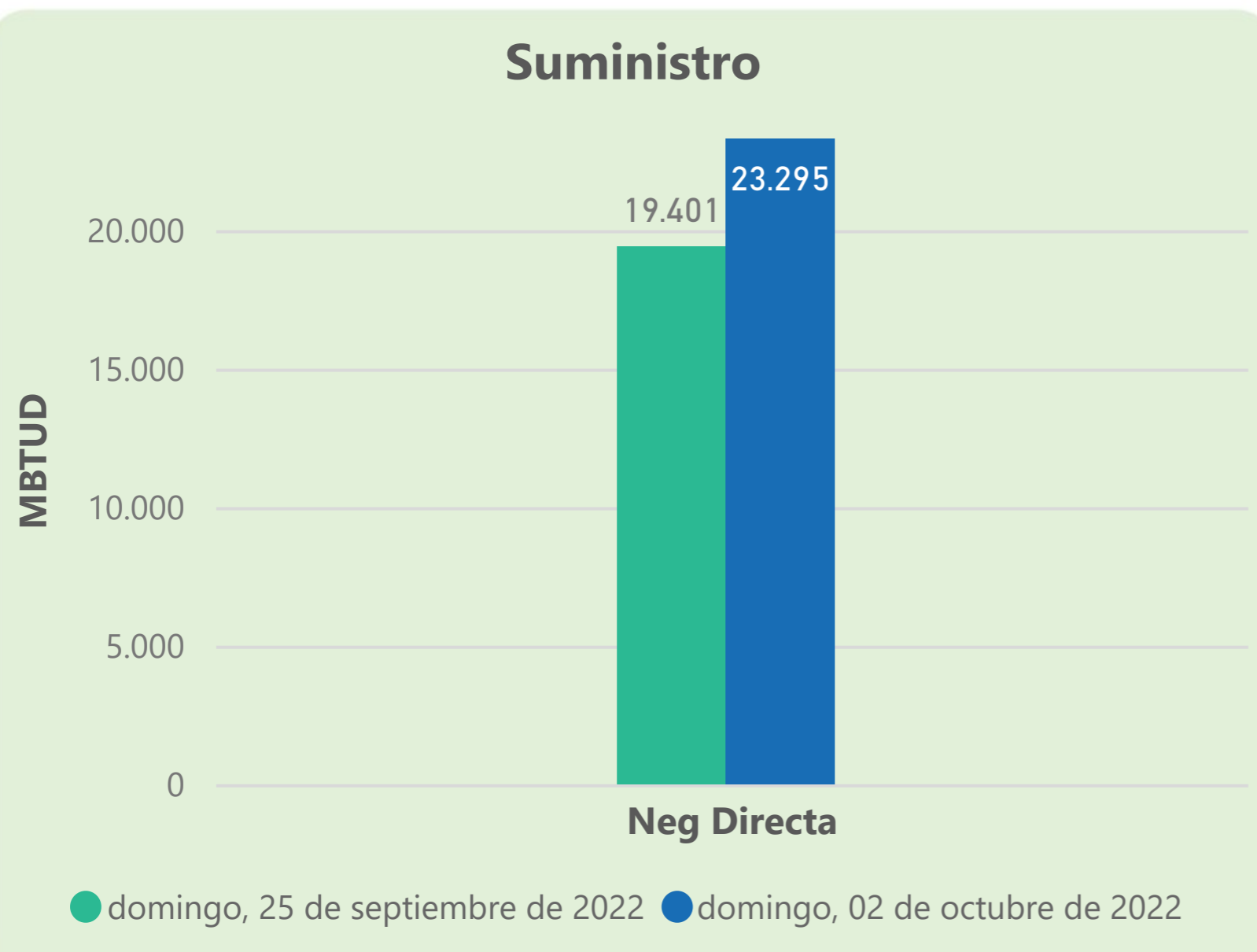
Total

930

839

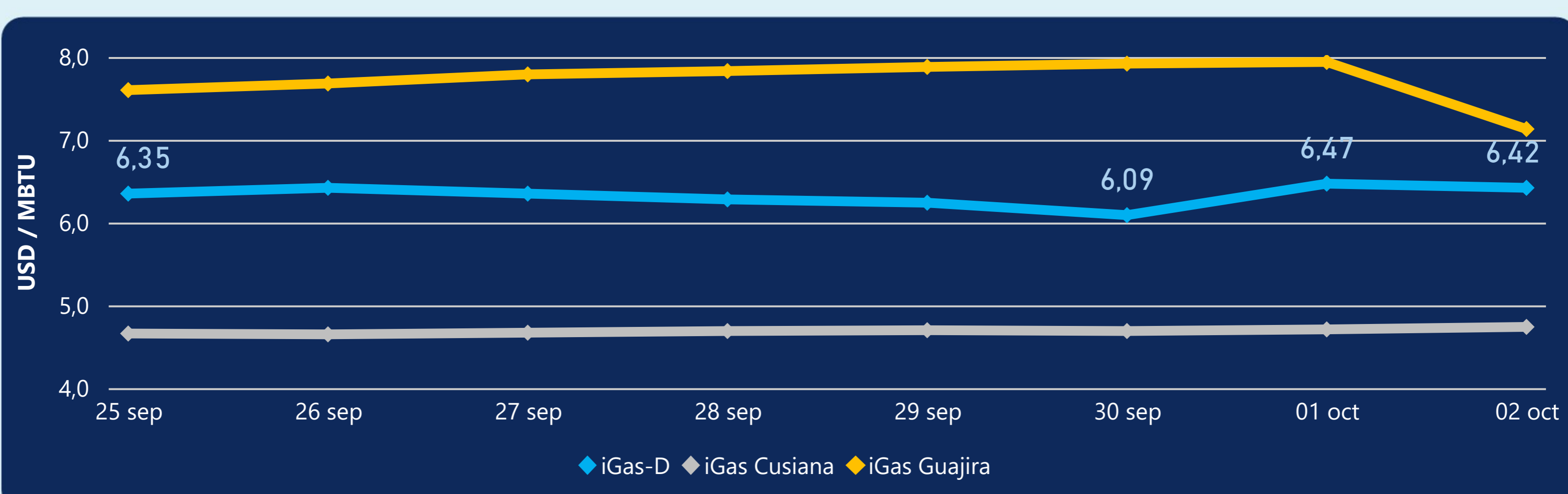
Las posibles diferencias presentadas entre el total de energía inyectada y total de entregas a usuarios finales puede ser ocasionada por almacenamientos en el sistema de transporte (empaquetamientos), pérdidas y consumos no reportados.

MERCADO SECUNDARIO



Se registraron contratos de suministro, realizados en negociación directa por 23295 MBtud. No se registraron contratos de capacidad de transporte en negociación directa. Se registraron contratos de subastas de capacidad de transporte por 5890 Kpcd.

ÍNDICE DE PRECIOS



El índice i-Gas presenta una reducción del -0,77%, alcanzando un valor de 6,42 USD/MBtu. El índice de precios para entrega en la Guajira presenta una reducción del -10,2%, alcanzando un valor de 7,13 USD/MBtu. El índice de precios para entrega en Cusiana presenta un incremento del 0,64%, alcanzando un valor de 4,74 USD/MBtu.

2 de octubre 2022

Henry Hub



6,77

USD/MBtu

LNG
Japón - Corea



38,73

USD/MBtu



COMPORTAMIENTO SUBASTA ÚSELO O VÉNDALO DE CORTO PLAZO



Suministro de Gas Natural*

Variación en el número de adjudicaciones

0%

Variación en las cantidades adjudicadas

150%



*Cálculo realizado comparando el promedio del último y penúltimo día adjudicado



Puntos de Entrega Adjudicados

28 de julio de 2022

22 de septiembre de 2022

Punto entrega	Cantidad (MBTUD)	Número de adjudicaciones	Precio* (USD/MBTU)
CUSIANA	200	1	ND

Punto entrega	Cantidad (MBTUD)	Número de adjudicaciones	Precio* (USD/MBTU)
CUSIANA	500	1	ND



Rutas de Transporte Adjudicadas

25 de septiembre 2022

2 de octubre 2022

Ruta	Capacidad (KPCD)	Precio* (USD/KPC)
------	------------------	-------------------

Ruta	Capacidad (KPCD)	Precio* (USD/KPC)
VASCONIA - MARIQUITA	263	ND
VASCONIA - LA BELLEZA	851	ND
SEBASTOPOL - VASCONIA	601	ND
LA BELLEZA - COGUA	328	ND
EL PORVENIR - LA BELLEZA	859	ND
CUSIANA - SABANA_F	1.048	0,41
CUSIANA - OCOA	698	ND
CUSIANA - EL PORVENIR	878	ND
COGUA - SABANA_F	416	ND



Capacidad de transporte*

Variación en el número de adjudicaciones

-100 % ↓

Variación en las cantidades adjudicadas

-100 % ↓

*Cálculo realizado comparando el promedio del día anterior con el mismo día de la semana anterior