

AL DÍA CON EL GESTOR

4 de octubre 2022

ENERGÍA TOMADA DEL SISTEMA NACIONAL DE TRANSPORTE

26 de septiembre de 2022

963 GBTUD



-1,8 %

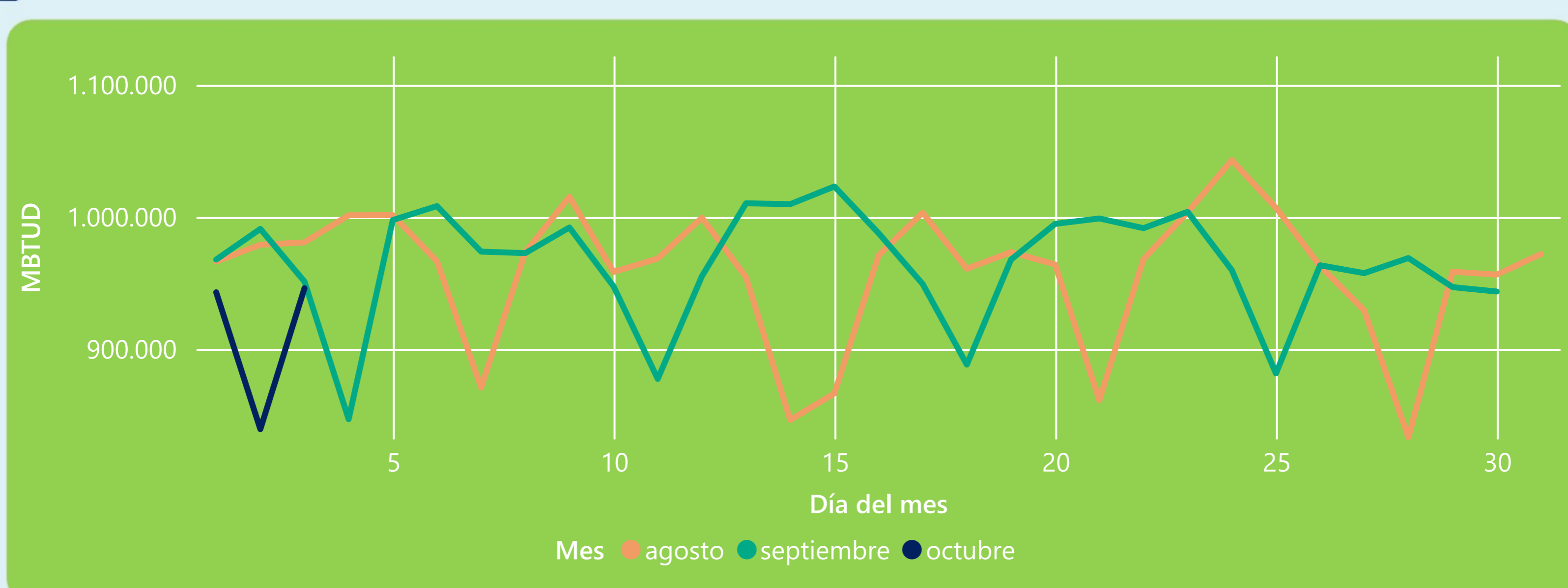
3 de octubre 2022

946 GBTUD

Se registra una reducción de la cantidad de energía tomada en un -1,8%, respecto al lunes de la semana pasada.

*Cálculo realizado comparando el promedio del día anterior con el mismo día de la semana anterior

ENERGÍA TOMADA DEL SISTEMA NACIONAL DE TRANSPORTE



La energía tomada se redujo un -0,53% respecto al mes de Septiembre.

La energía tomada se redujo un -3,54% respecto al mes de Agosto.

INFORMACIÓN OPERATIVA POR SISTEMA

2 de octubre 2022

Energía inyectada

Energía tomada

Costa

293

281

Interior

637

558

Total

930

839

3 de octubre 2022

Energía inyectada

Energía tomada

Costa

303

319

Interior

628

627

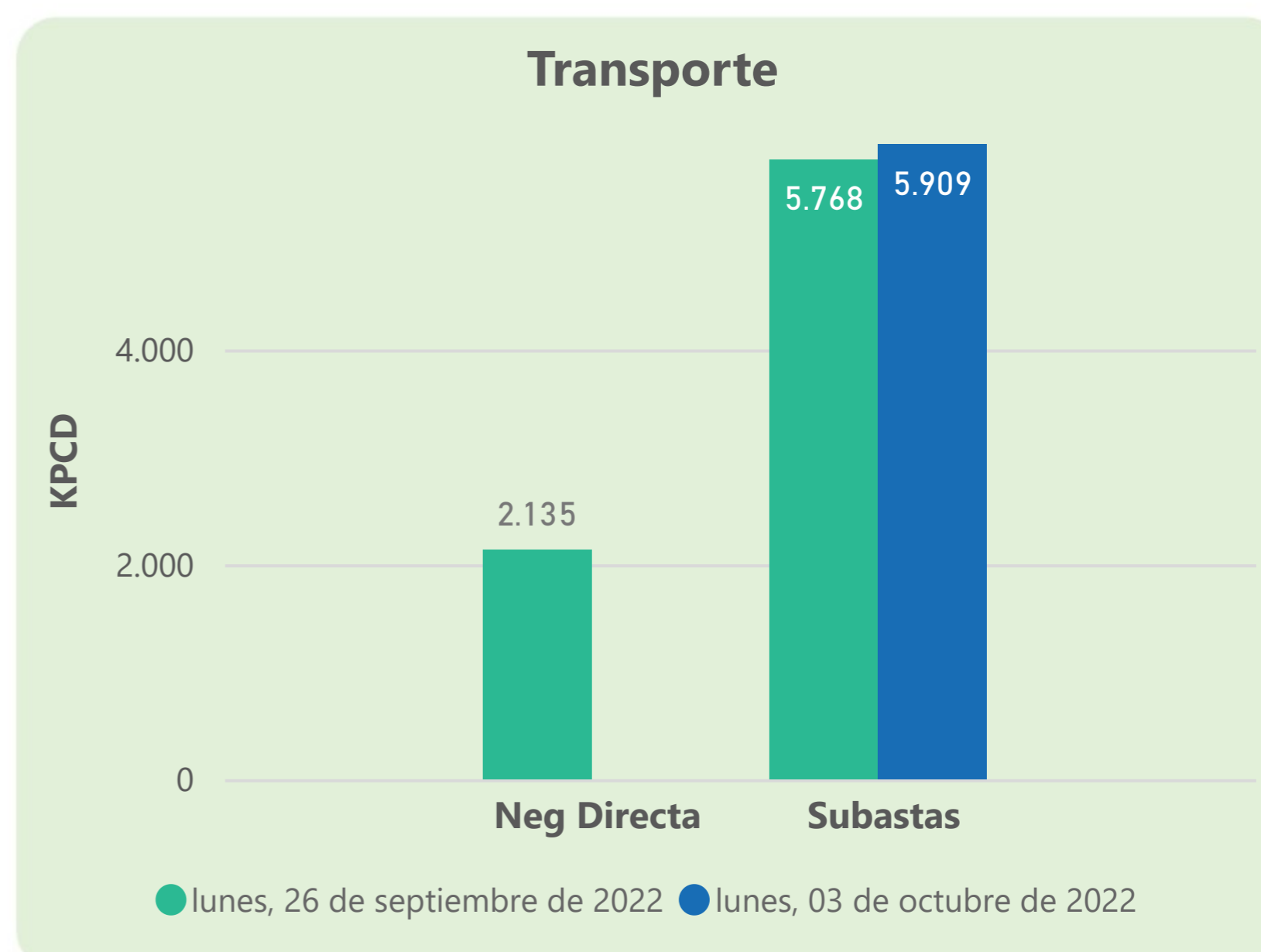
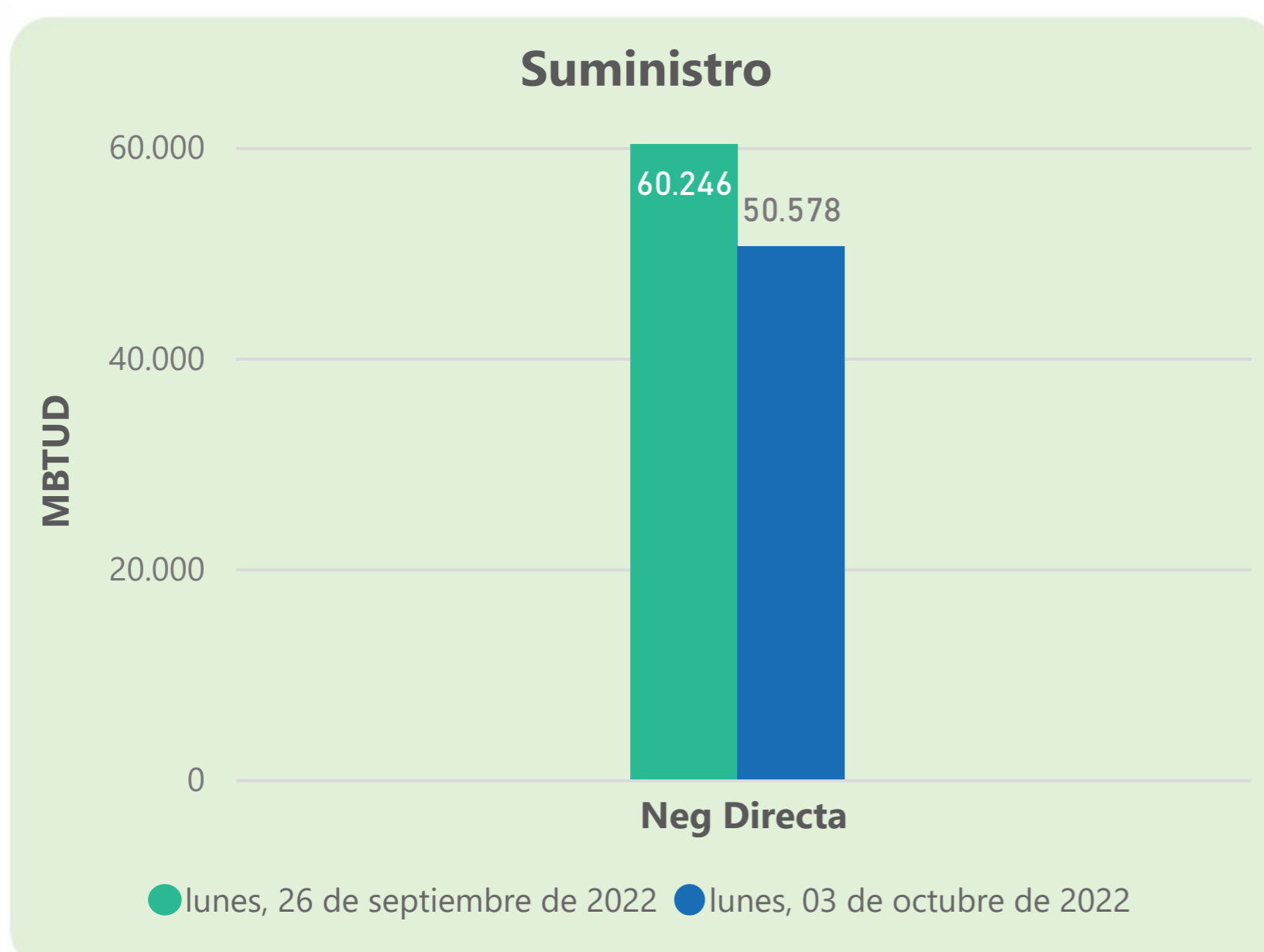
Total

931

946

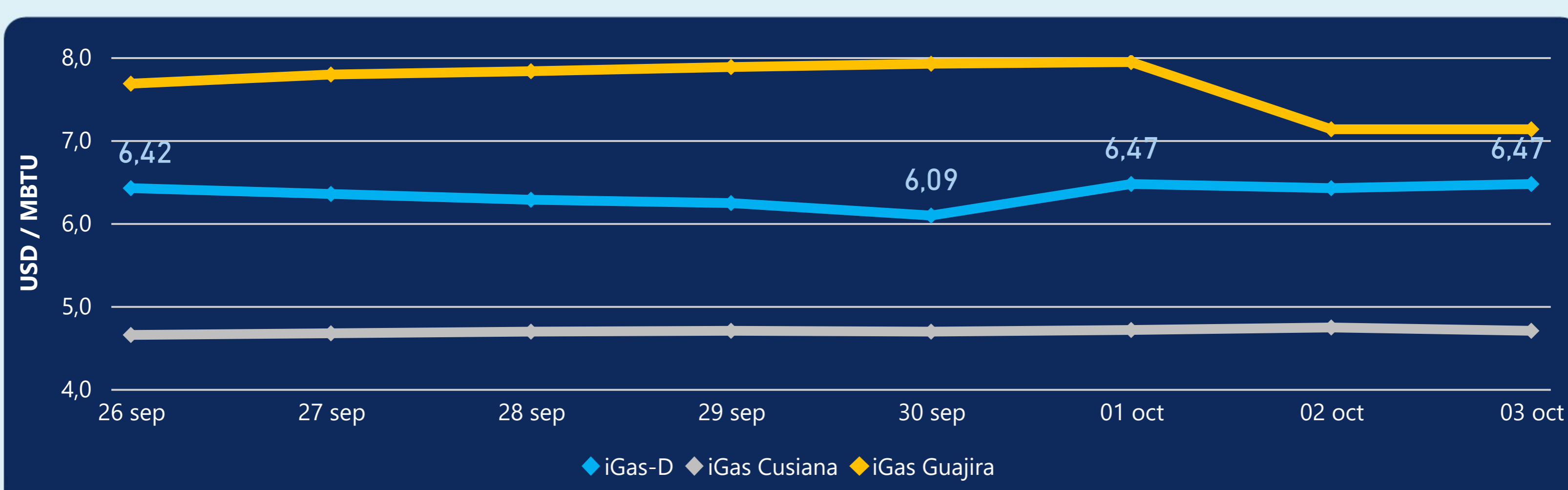
Las posibles diferencias presentadas entre el total de energía inyectada y total de entregas a usuarios finales puede ser ocasionada por almacenamientos en el sistema de transporte (empaquetamientos), pérdidas y consumos no reportados.

MERCADO SECUNDARIO



Se registraron contratos de suministro, realizados en negociación directa por 50578 MBTud. No se registraron contratos de capacidad de transporte en negociación directa. Se registraron contratos de subastas de capacidad de transporte por 5909 Kpcd.

ÍNDICE DE PRECIOS



El índice i-Gas presenta un incremento del 0,78%, alcanzando un valor de 6,47 USD/MBtu. El índice de precios para entrega en la Guajira no presentó variaciones. El índice de precios para entrega en Cusiana presenta una reducción del -0,84%, alcanzando un valor de 4,7 USD/MBtu.

3 de octubre 2022

Henry Hub



6,47

USD/MBtu



LNG
Japón - Corea



38,87

USD/MBtu





COMPORTAMIENTO SUBASTA ÚSELO O VÉNDALO DE CORTO PLAZO



Suministro de Gas Natural*

Variación en el número de adjudicaciones

0%

Variación en las cantidades adjudicadas

150%



*Cálculo realizado comparando el promedio del último y penúltimo día adjudicado



Puntos de Entrega Adjudicados

28 de julio de 2022

22 de septiembre de 2022

| Punto entrega | Cantidad (MBTUD) | Número de adjudicaciones | Precio* (USD/MBTU) |
|---------------|------------------|--------------------------|--------------------|
| CUSIANA | 200 | 1 | ND |

| Punto entrega | Cantidad (MBTUD) | Número de adjudicaciones | Precio* (USD/MBTU) |
|---------------|------------------|--------------------------|--------------------|
| CUSIANA | 500 | 1 | ND |



Rutas de Transporte Adjudicadas

26 de septiembre 2022

3 de octubre 2022

| Ruta | Capacidad (KPCD) | Precio* (USD/KPC) |
|--------------------------|------------------|-------------------|
| COGUA - SABANA_F | 446 | ND |
| CUSIANA - EL PORVENIR | 907 | ND |
| CUSIANA - OCOA | 742 | ND |
| CUSIANA - SABANA_F | 457 | 0,41 |
| EL PORVENIR - LA BELLEZA | 882 | ND |
| LA BELLEZA - COGUA | 358 | ND |
| SEBASTOPOL - VASCONIA | 604 | ND |
| VASCONIA - LA BELLEZA | 831 | ND |
| VASCONIA - MARIQUITA | 628 | ND |

| Ruta | Capacidad (KPCD) | Precio* (USD/KPC) |
|--------------------------|------------------|-------------------|
| VASCONIA - MARIQUITA | 805 | ND |
| VASCONIA - LA BELLEZA | 819 | ND |
| SEBASTOPOL - VASCONIA | 601 | ND |
| LA BELLEZA - COGUA | 193 | ND |
| EL PORVENIR - LA BELLEZA | 859 | ND |
| CUSIANA - SABANA_F | 742 | 0,41 |
| CUSIANA - OCOA | 814 | ND |
| CUSIANA - EL PORVENIR | 878 | ND |
| COGUA - SABANA_F | 280 | ND |



Capacidad de transporte*

Variación en el número de adjudicaciones

0 %

Variación en las cantidades adjudicadas

2 %



*Cálculo realizado comparando el promedio del día anterior con el mismo día de la semana anterior