

AL DÍA CON EL GESTOR

5 de octubre 2022

ENERGÍA TOMADA DEL SISTEMA NACIONAL DE TRANSPORTE

27 de septiembre de 2022

958 GBTUD



2,2 %

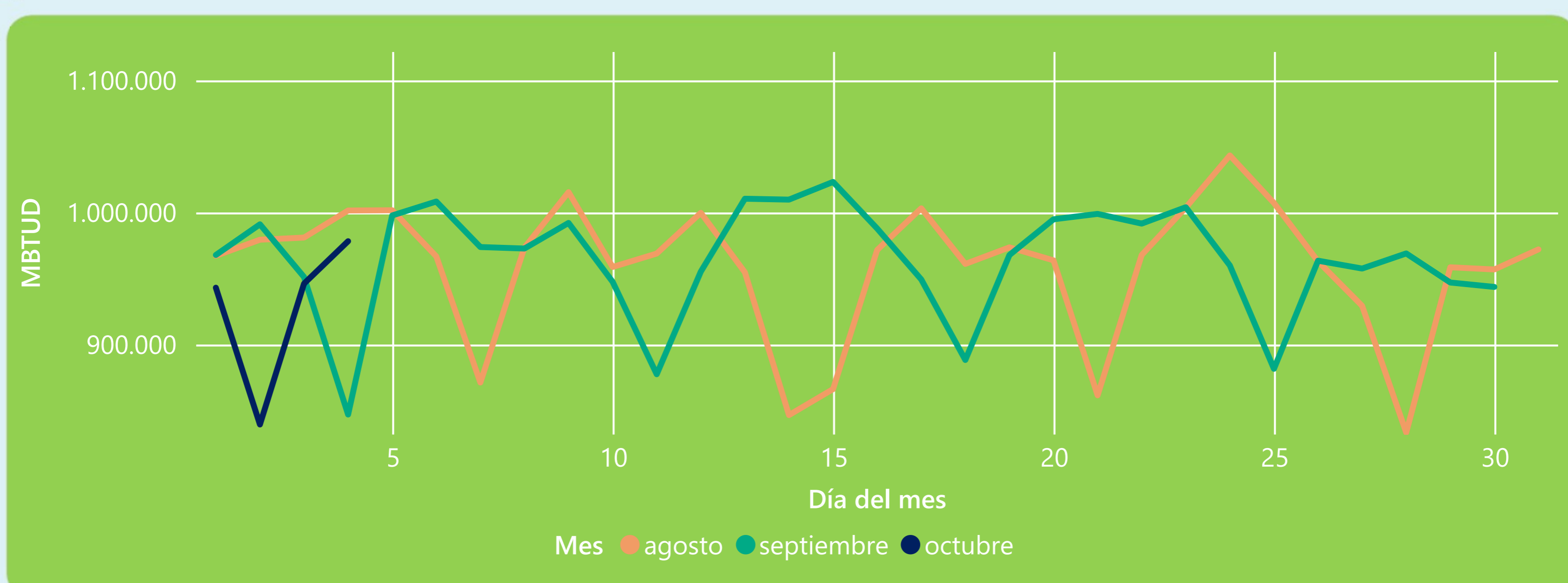
4 de octubre 2022

978 GBTUD

Se registra un incremento de la cantidad de energía tomada de 2,16%, respecto al martes de la semana pasada.

*Cálculo realizado comparando el promedio del día anterior con el mismo día de la semana anterior

ENERGÍA TOMADA DEL SISTEMA NACIONAL DE TRANSPORTE



La energía tomada aumentó un 15,49% respecto al mes de Septiembre.

La energía tomada se redujo un -2,32% respecto al mes de Agosto.

INFORMACIÓN OPERATIVA POR SISTEMA

3 de octubre 2022

Energía inyectada

Energía tomada

Costa

303

319

Interior

628

627

Total

931

946

4 de octubre 2022

Energía inyectada

Energía tomada

Costa

328

339

Interior

641

639

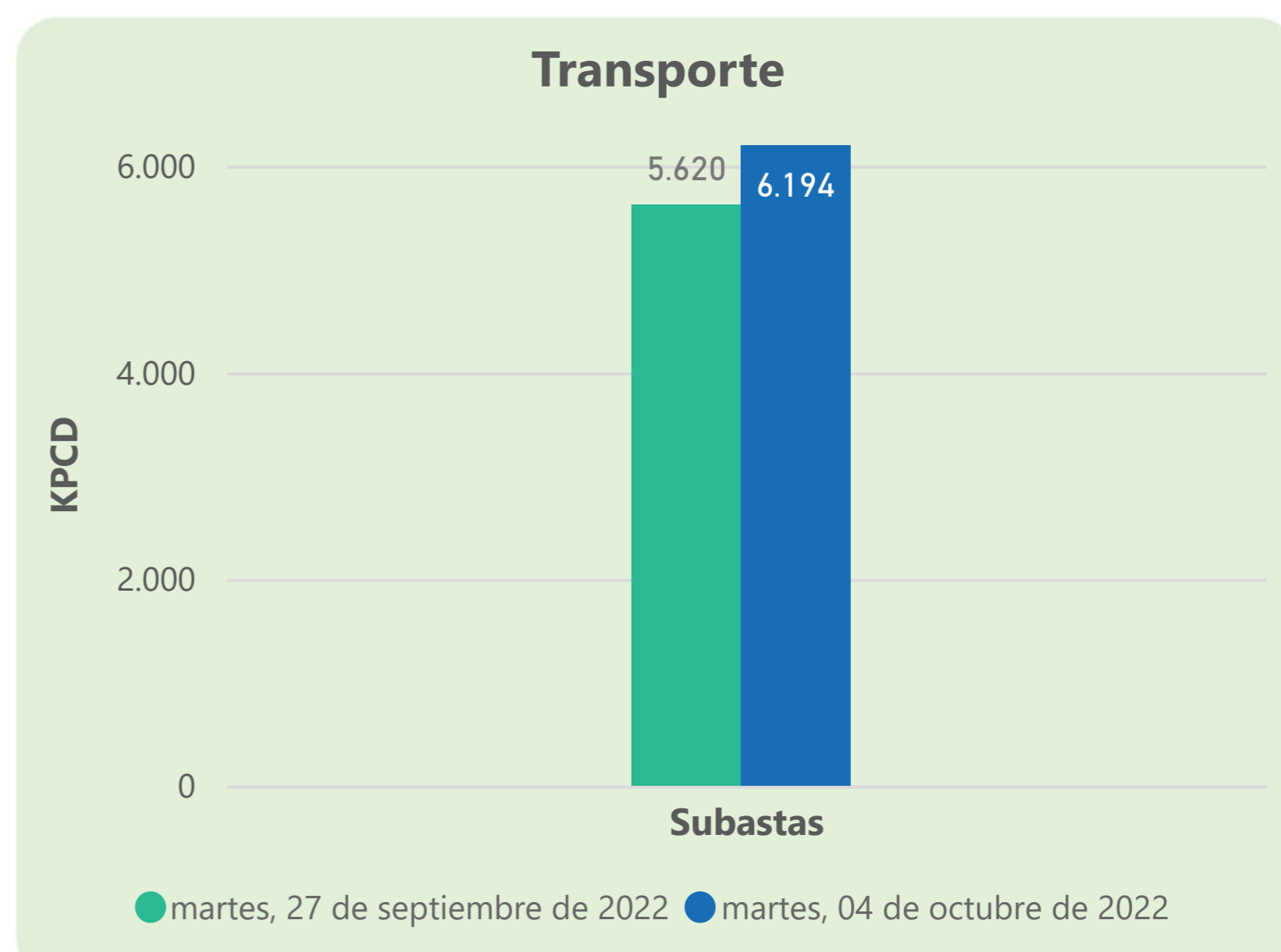
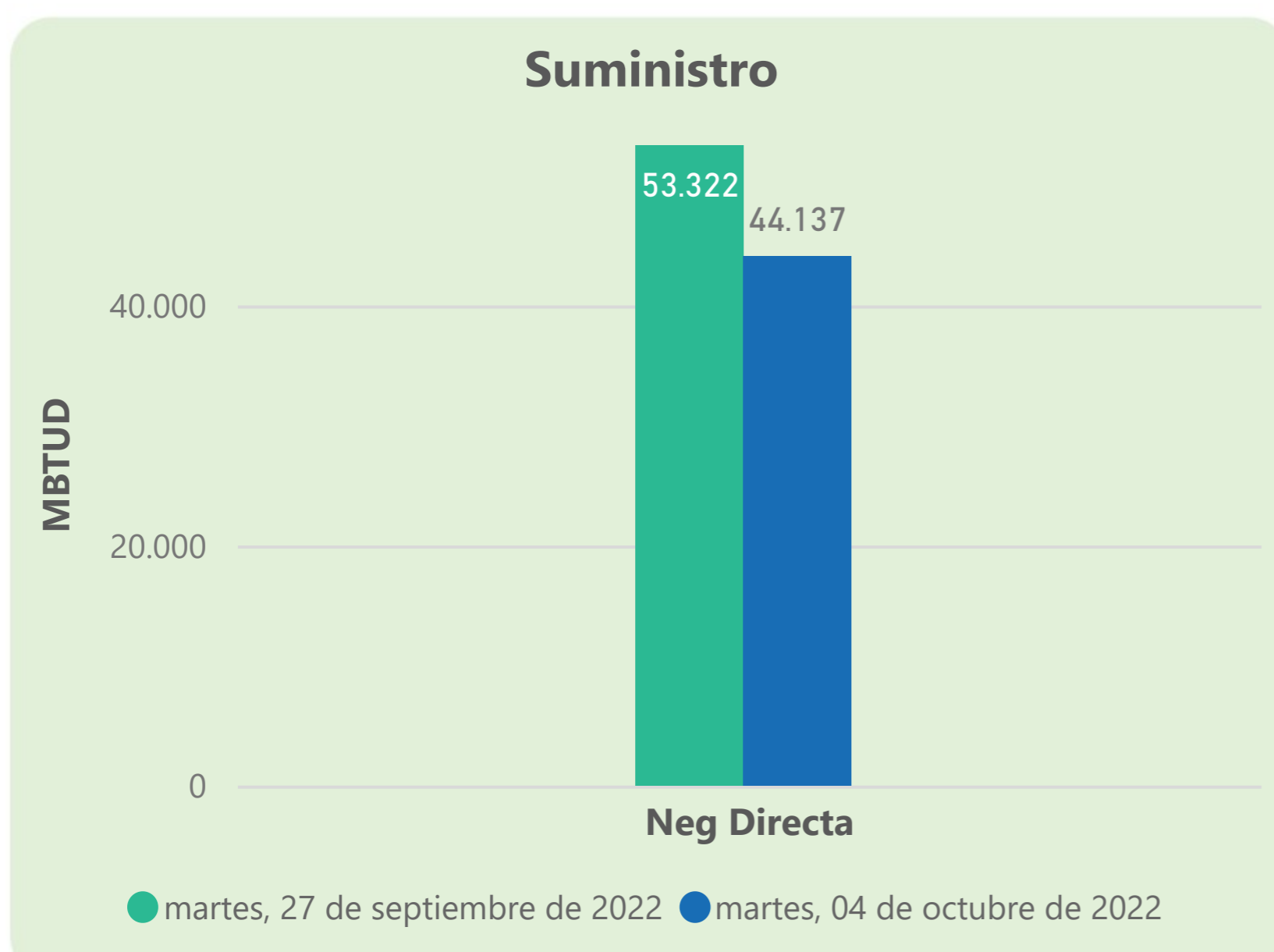
Total

969

978

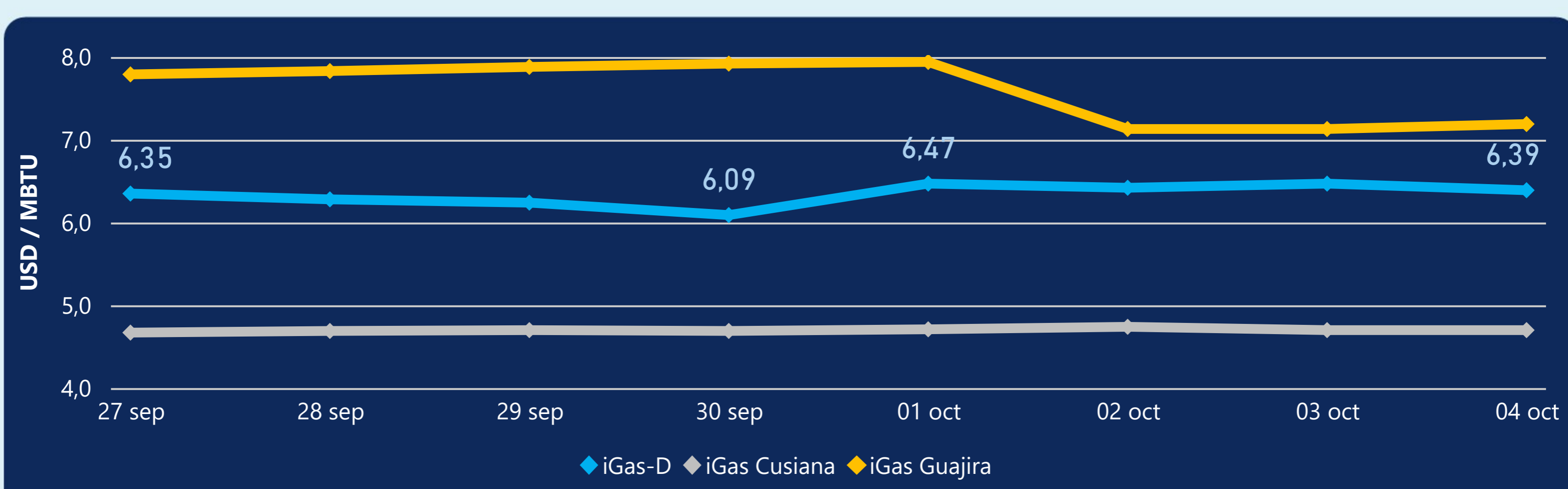
Las posibles diferencias presentadas entre el total de energía inyectada y total de entregas a usuarios finales puede ser ocasionada por almacenamientos en el sistema de transporte (empaquetamientos), pérdidas y consumos no reportados.

MERCADO SECUNDARIO



Se registraron contratos de suministro, realizados en negociación directa por 44137 MBtud. No se registraron contratos de capacidad de transporte en negociación directa. Se registraron contratos de subastas de capacidad de transporte por 6194 Kpcd.

ÍNDICE DE PRECIOS



El índice i-Gas presenta una reducción del -1,24%, alcanzando un valor de 6,39 USD/MBtu. El índice de precios para entrega en la Guajira presenta un incremento del 0,84%, alcanzando un valor de 7,19 USD/MBtu. El índice de precios para entrega en Cusiana no presentó variaciones.

4 de octubre 2022

Henry Hub



6,84



USD/MBtu

LNG
Japón - Corea



38,20



USD/MBtu



COMPORTAMIENTO SUBASTA ÚSELO O VÉNDALO DE CORTO PLAZO



Suministro de Gas Natural*

Variación en el número de adjudicaciones

0%

Variación en las cantidades adjudicadas

150%



*Cálculo realizado comparando el promedio del último y penúltimo día adjudicado



Puntos de Entrega Adjudicados

28 de julio de 2022

22 de septiembre de 2022

Punto entrega	Cantidad (MBTUD)	Número de adjudicaciones	Precio* (USD/MBTU)
CUSIANA	200	1	ND

Punto entrega	Cantidad (MBTUD)	Número de adjudicaciones	Precio* (USD/MBTU)
CUSIANA	500	1	ND



Rutas de Transporte Adjudicadas

27 de septiembre 2022

4 de octubre 2022

Ruta	Capacidad (KPCD)	Precio* (USD/KPC)
COGUA - SABANA_F	476	ND
CUSIANA - EL PORVENIR	928	ND
CUSIANA - OCOA	586	ND
CUSIANA - SABANA_F	631	0,41
EL PORVENIR - LA BELLEZA	928	ND
LA BELLEZA - COGUA	389	ND
SEBASTOPOL - VASCONIA	605	ND
VASCONIA - LA BELLEZA	804	ND
VASCONIA - MARIQUITA	351	ND

Ruta	Capacidad (KPCD)	Precio* (USD/KPC)
VASCONIA - MARIQUITA	487	ND
VASCONIA - LA BELLEZA	828	ND
SEBASTOPOL - VASCONIA	600	ND
LA BELLEZA - COGUA	453	ND
EL PORVENIR - LA BELLEZA	837	ND
CUSIANA - SABANA_F	1.108	0,41
CUSIANA - OCOA	523	ND
CUSIANA - EL PORVENIR	869	ND
COGUA - SABANA_F	540	ND



Capacidad de transporte*

Variación en el número de adjudicaciones

0 %

Variación en las cantidades adjudicadas

10 %



*Cálculo realizado comparando el promedio del día anterior con el mismo día de la semana anterior

* Precios promedio ponderados por cantidad adjudicada.
ND: No disponible por tratarse de una única adjudicación.