

AL DÍA CON EL GESTOR

6 de octubre 2022

ENERGÍA TOMADA DEL SISTEMA NACIONAL DE TRANSPORTE

28 de septiembre de 2022

969 GBTUD



-1,9 %

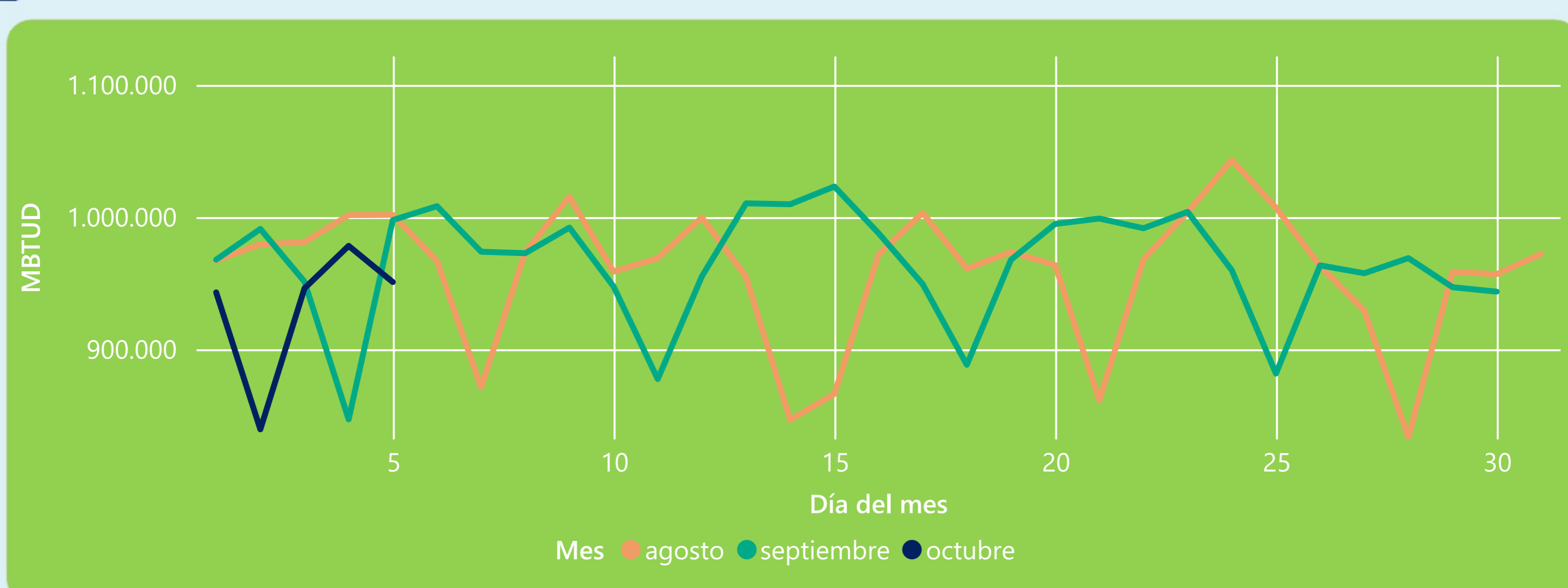
5 de octubre 2022

951 GBTUD

Se registra una reducción de la cantidad de energía tomada en un -1,87%, respecto al miércoles de la semana pasada.

*Cálculo realizado comparando el promedio del día anterior con el mismo día de la semana anterior

ENERGÍA TOMADA DEL SISTEMA NACIONAL DE TRANSPORTE



La energía tomada se redujo un -4,7% respecto al mes de Septiembre.

La energía tomada se redujo un -5,08% respecto al mes de Agosto.

INFORMACIÓN OPERATIVA POR SISTEMA

4 de octubre 2022

Energía inyectada

Energía tomada

Costa

328

339

Interior

641

639

Total

969

978

5 de octubre 2022

Energía inyectada

Energía tomada

Costa

332

308

Interior

642

643

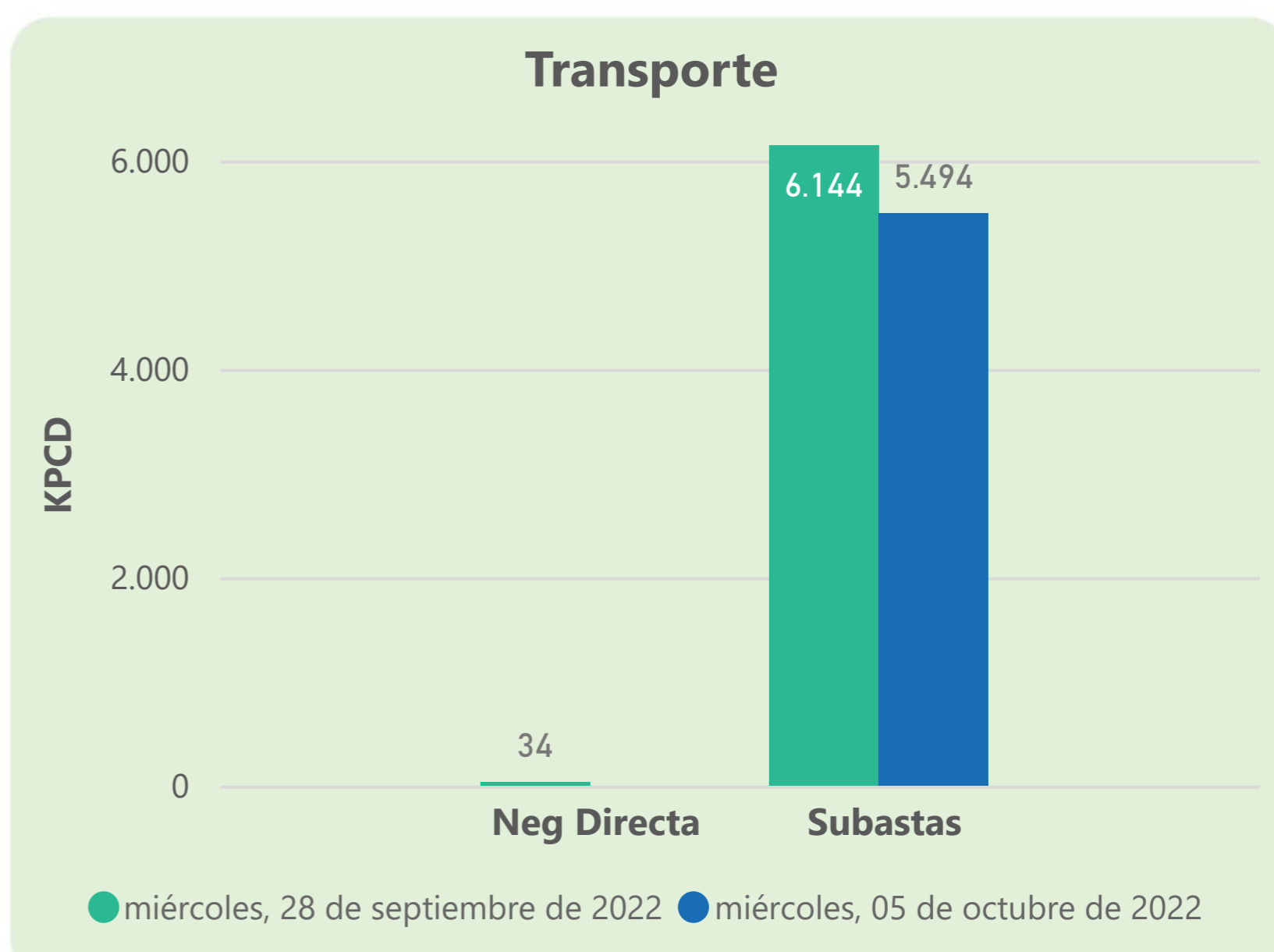
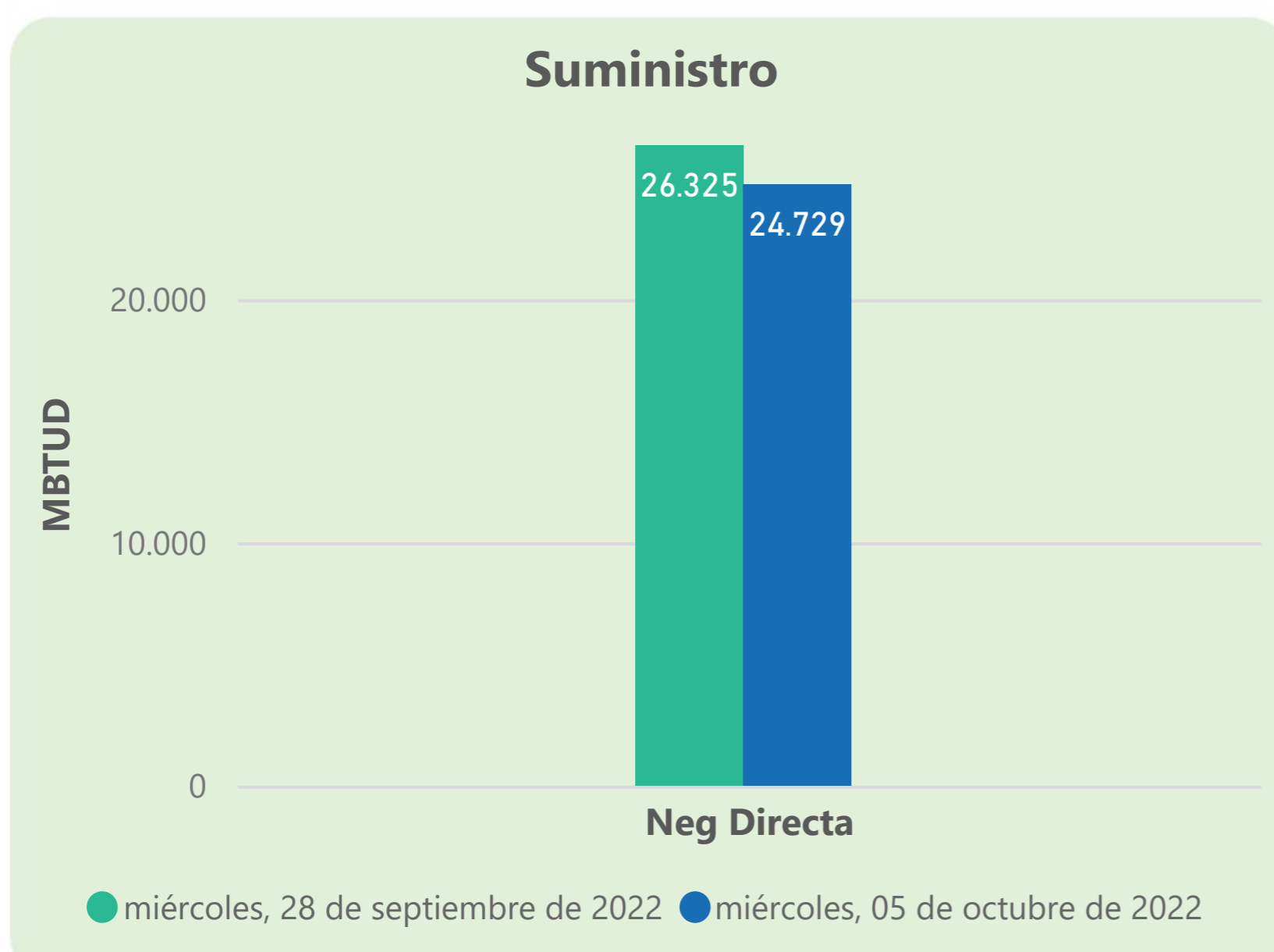
Total

974

951

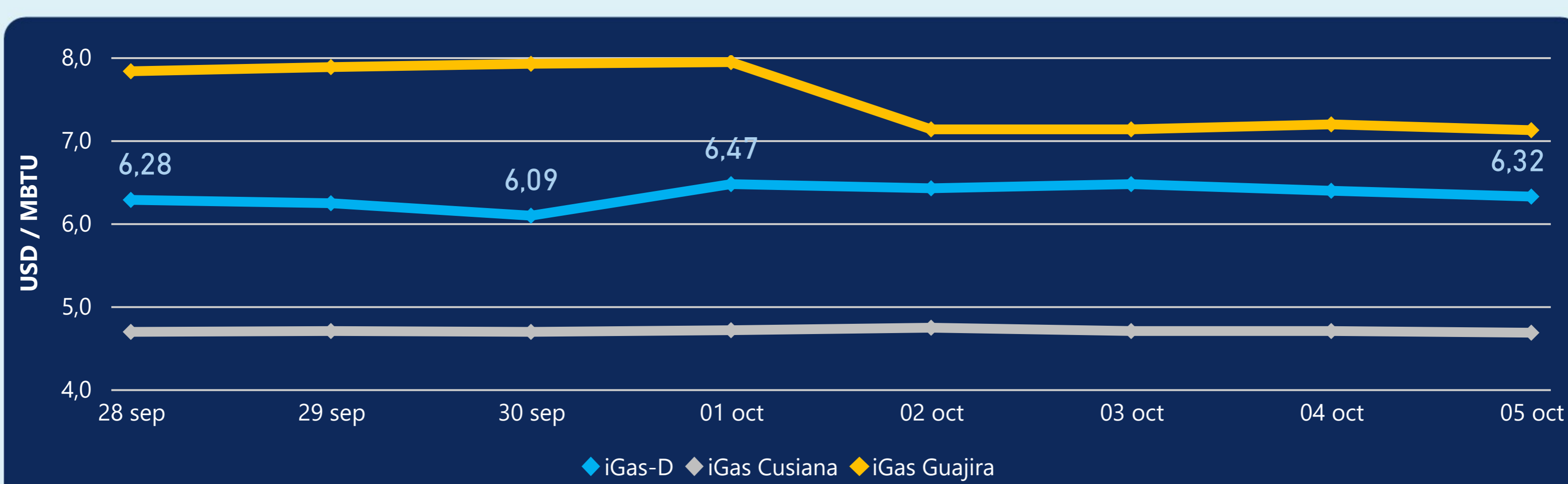
Las posibles diferencias presentadas entre el total de energía inyectada y total de entregas a usuarios finales puede ser ocasionada por almacenamientos en el sistema de transporte (empaquetamientos), pérdidas y consumos no reportados.

MERCADO SECUNDARIO



Se registraron contratos de suministro, realizados en negociación directa por 24729 MBTud. No se registraron contratos de capacidad de transporte en negociación directa. Se registraron contratos de subastas de capacidad de transporte por 5494 Kpcd.

ÍNDICE DE PRECIOS



El índice i-Gas presenta una reducción del -1,1%, alcanzando un valor de 6,32 USD/MBtu. El índice de precios para entrega en la Guajira presenta una reducción del -0,97%, alcanzando un valor de 7,12 USD/MBtu. El índice de precios para entrega en Cusiana presenta una reducción del -0,43%, alcanzando un valor de 4,68 USD/MBtu.

5 de octubre 2022

Henry Hub



6,93

USD/MBtu



LNG
Japón - Corea



35,05

USD/MBtu





COMPORTAMIENTO SUBASTA ÚSELO O VÉNDALO DE CORTO PLAZO



Suministro de Gas Natural*

Variación en el número de adjudicaciones

0%

Variación en las cantidades adjudicadas

150%



*Cálculo realizado comparando el promedio del último y penúltimo día adjudicado



Puntos de Entrega Adjudicados

28 de julio de 2022

22 de septiembre de 2022

Punto entrega	Cantidad (MBTUD)	Número de adjudicaciones	Precio* (USD/MBTU)
CUSIANA	200	1	ND

Punto entrega	Cantidad (MBTUD)	Número de adjudicaciones	Precio* (USD/MBTU)
CUSIANA	500	1	ND



Rutas de Transporte Adjudicadas

28 de septiembre 2022

5 de octubre 2022

Ruta	Capacidad (KPCD)	Precio* (USD/KPC)
COGUA - SABANA_F	464	ND
CUSIANA - EL PORVENIR	896	ND
CUSIANA - OCOA	566	ND
CUSIANA - SABANA_F	661	0,41
EL PORVENIR - LA BELLEZA	899	ND
LA BELLEZA - COGUA	376	ND
SEBASTOPOL - VASCONIA	604	ND
VASCONIA - LA BELLEZA	855	ND
VASCONIA - MARIQUITA	897	ND

Ruta	Capacidad (KPCD)	Precio* (USD/KPC)
VASCONIA - LA BELLEZA	835	ND
SEBASTOPOL - VASCONIA	366	ND
LA BELLEZA - COGUA	271	ND
EL PORVENIR - LA BELLEZA	885	ND
CUSIANA - SABANA_F	1.074	0,41
CUSIANA - OCOA	925	ND
CUSIANA - EL PORVENIR	901	ND
COGUA - SABANA_F	359	ND



Capacidad de transporte*

Variación en el número de adjudicaciones

-10 %



Variación en las cantidades adjudicadas

-10 %



*Cálculo realizado comparando el promedio del día anterior con el mismo día de la semana anterior