

AL DÍA CON EL GESTOR

7 de octubre 2022

ENERGÍA TOMADA DEL SISTEMA NACIONAL DE TRANSPORTE

29 de septiembre de 2022

947 GBTUD



0,6 %

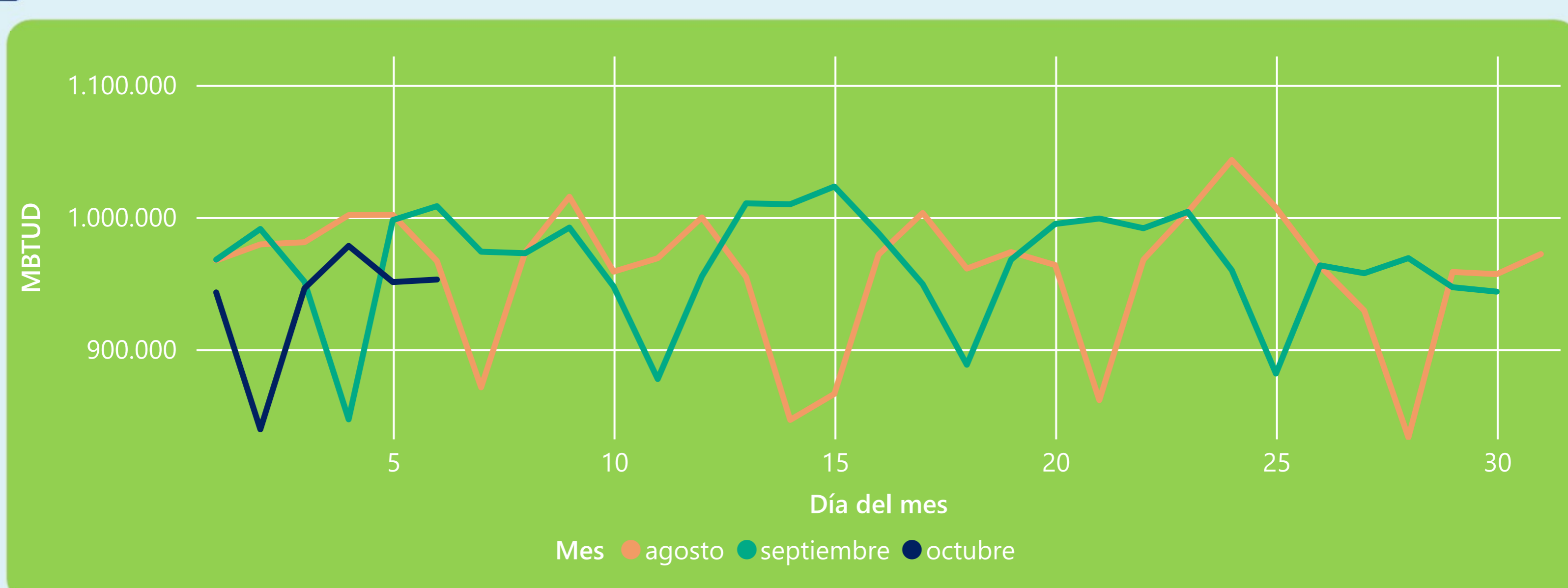
6 de octubre 2022

953 GBTUD

Se registra un incremento de la cantidad de energía tomada de 0,61%, respecto al jueves de la semana pasada.

*Cálculo realizado comparando el promedio del día anterior con el mismo día de la semana anterior

ENERGÍA TOMADA DEL SISTEMA NACIONAL DE TRANSPORTE



La energía tomada se redujo un -5,51% respecto al mes de Septiembre.

La energía tomada se redujo un -1,45% respecto al mes de Agosto.

INFORMACIÓN OPERATIVA POR SISTEMA

5 de octubre 2022

Energía inyectada

Energía tomada

Costa

332

308

Interior

642

643

Total

974

951

6 de octubre 2022

Energía inyectada

Energía tomada

Costa

318

311

Interior

613

641

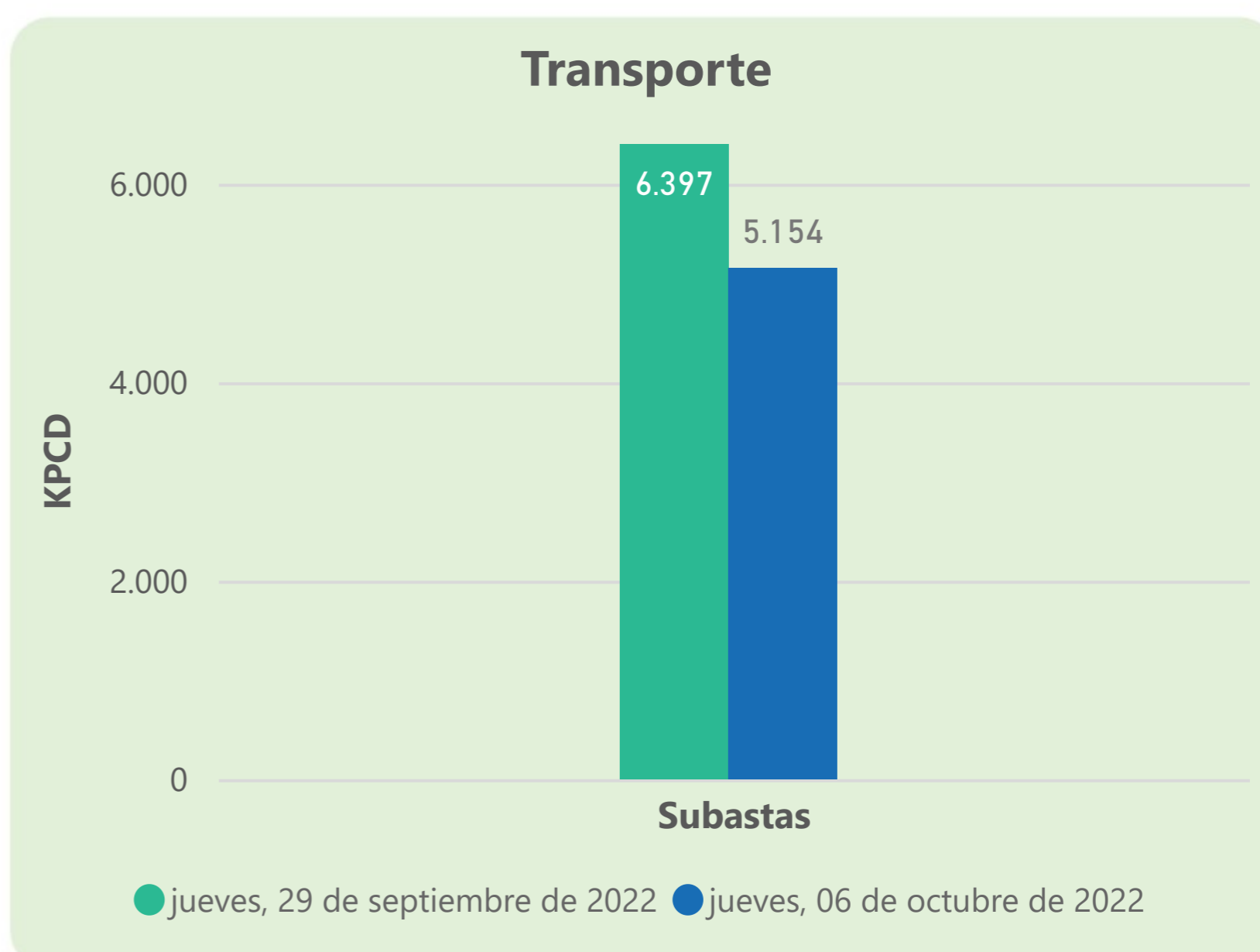
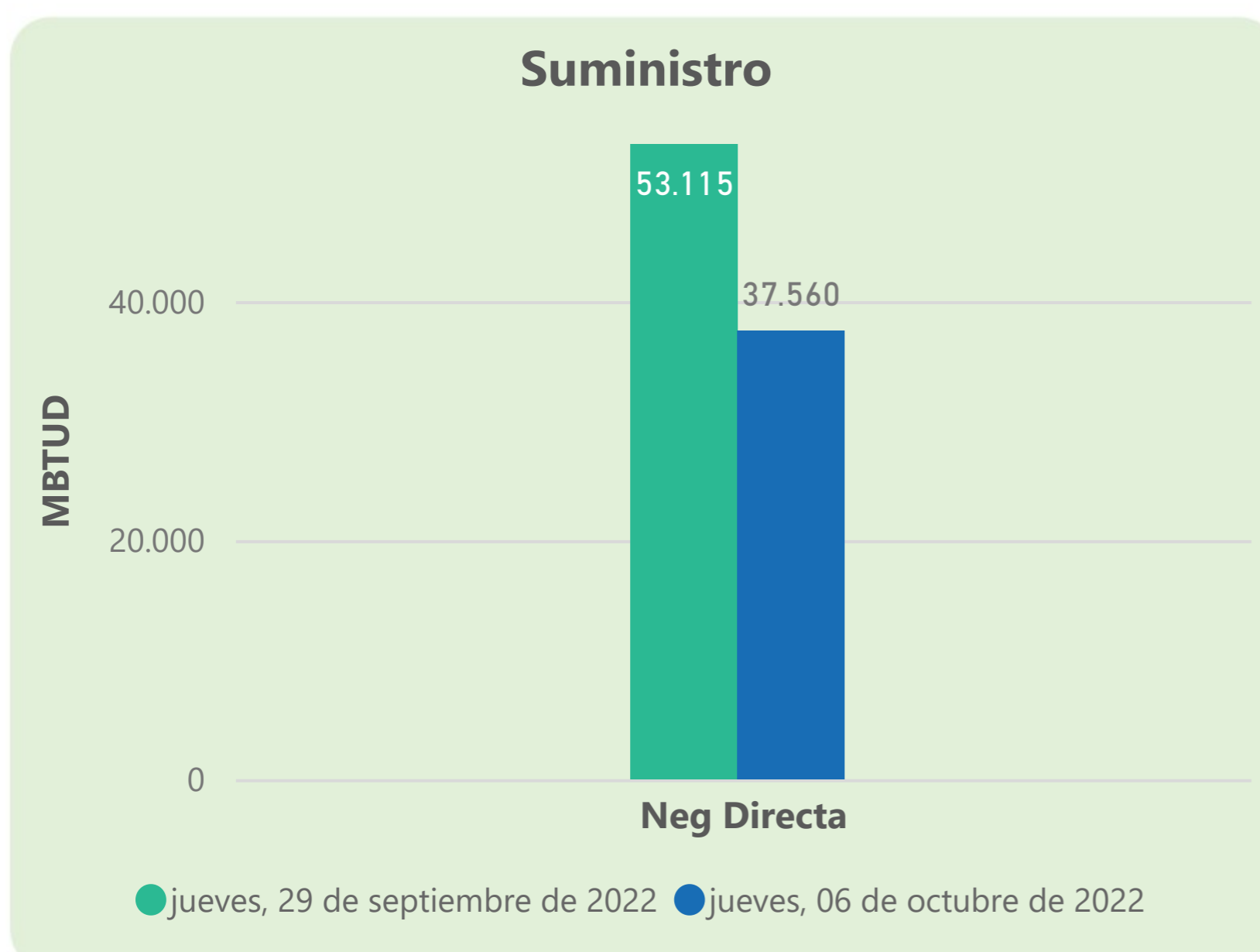
Total

931

953

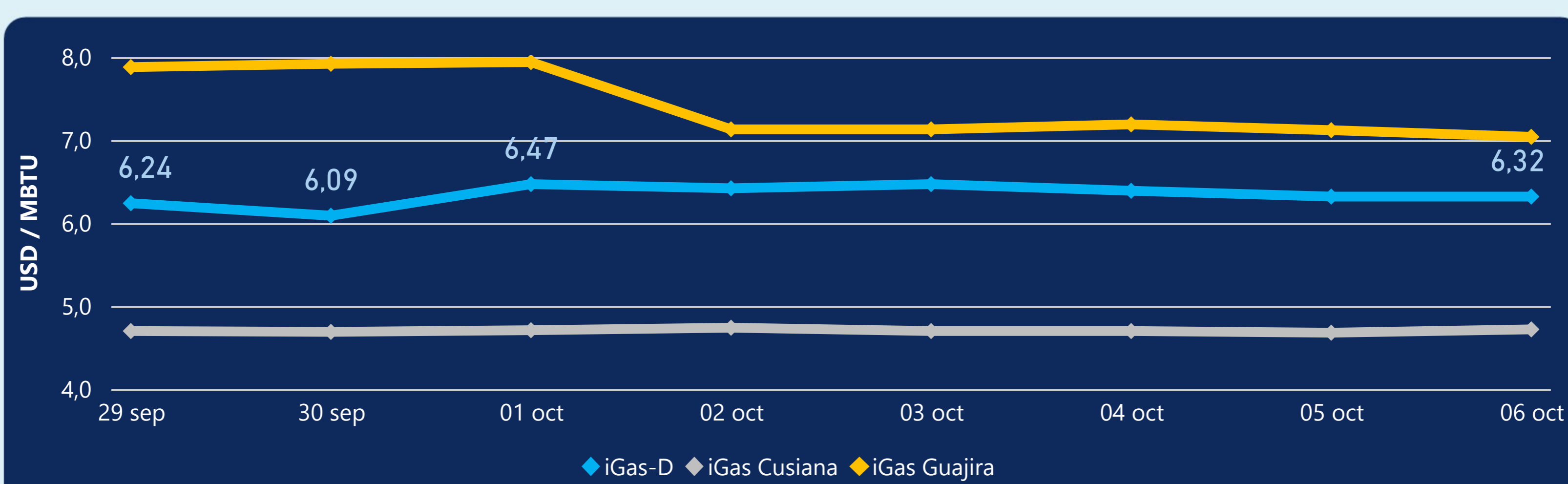
Las posibles diferencias presentadas entre el total de energía inyectada y total de entregas a usuarios finales puede ser ocasionada por almacenamientos en el sistema de transporte (empaquetamientos), pérdidas y consumos no reportados.

MERCADO SECUNDARIO



Se registraron contratos de suministro, realizados en negociación directa por 37560 MBTud. No se registraron contratos de capacidad de transporte en negociación directa. Se registraron contratos de subastas de capacidad de transporte por 5154 Kpcd.

ÍNDICE DE PRECIOS



El índice i-Gas no presentó variaciones. El índice de precios para entrega en la Guajira presenta una reducción del -1,12%, alcanzando un valor de 7,04 USD/MBtu. El índice de precios para entrega en Cusiana presenta un incremento del 0,85%, alcanzando un valor de 4,72 USD/MBtu.

6 de octubre 2022

Henry Hub



6,97

USD/MBtu



LNG
Japón - Corea

35,86

USD/MBtu





COMPORTAMIENTO SUBASTA ÚSELO O VÉNDALO DE CORTO PLAZO



Suministro de Gas Natural*

Variación en el número de adjudicaciones

0%

Variación en las cantidades adjudicadas

150%



*Cálculo realizado comparando el promedio del último y penúltimo día adjudicado



Puntos de Entrega Adjudicados

28 de julio de 2022

22 de septiembre de 2022

Punto entrega	Cantidad (MBTUD)	Número de adjudicaciones	Precio* (USD/MBTU)
CUSIANA	200	1	ND

Punto entrega	Cantidad (MBTUD)	Número de adjudicaciones	Precio* (USD/MBTU)
CUSIANA	500	1	ND



Rutas de Transporte Adjudicadas

29 de septiembre 2022

6 de octubre 2022

Ruta	Capacidad (KPCD)	Precio* (USD/KPC)
COGUA - SABANA_F	413	ND
CUSIANA - EL PORVENIR	852	ND
CUSIANA - OCOA	566	ND
CUSIANA - SABANA_F	492	0,41
EL PORVENIR - LA BELLEZA	878	ND
LA BELLEZA - COGUA	325	ND
SEBASTOPOL - VASCONIA	971	0,07
VASCONIA - LA BELLEZA	857	ND
VASCONIA - MARIQUITA	1.088	ND

Ruta	Capacidad (KPCD)	Precio* (USD/KPC)
VASCONIA - LA BELLEZA	828	ND
SEBASTOPOL - VASCONIA	590	ND
LA BELLEZA - COGUA	342	ND
EL PORVENIR - LA BELLEZA	855	ND
CUSIANA - SABANA_F	707	0,41
CUSIANA - OCOA	522	ND
CUSIANA - EL PORVENIR	871	ND
COGUA - SABANA_F	490	ND



Capacidad de transporte*

Variación en el número de adjudicaciones

-18 %



Variación en las cantidades adjudicadas

-19 %



*Cálculo realizado comparando el promedio del día anterior con el mismo día de la semana anterior