

AL DÍA CON EL GESTOR

9 de octubre 2022

ENERGÍA TOMADA DEL SISTEMA NACIONAL DE TRANSPORTE

1 de octubre de 2022

943 GBTUD



-16,2 %

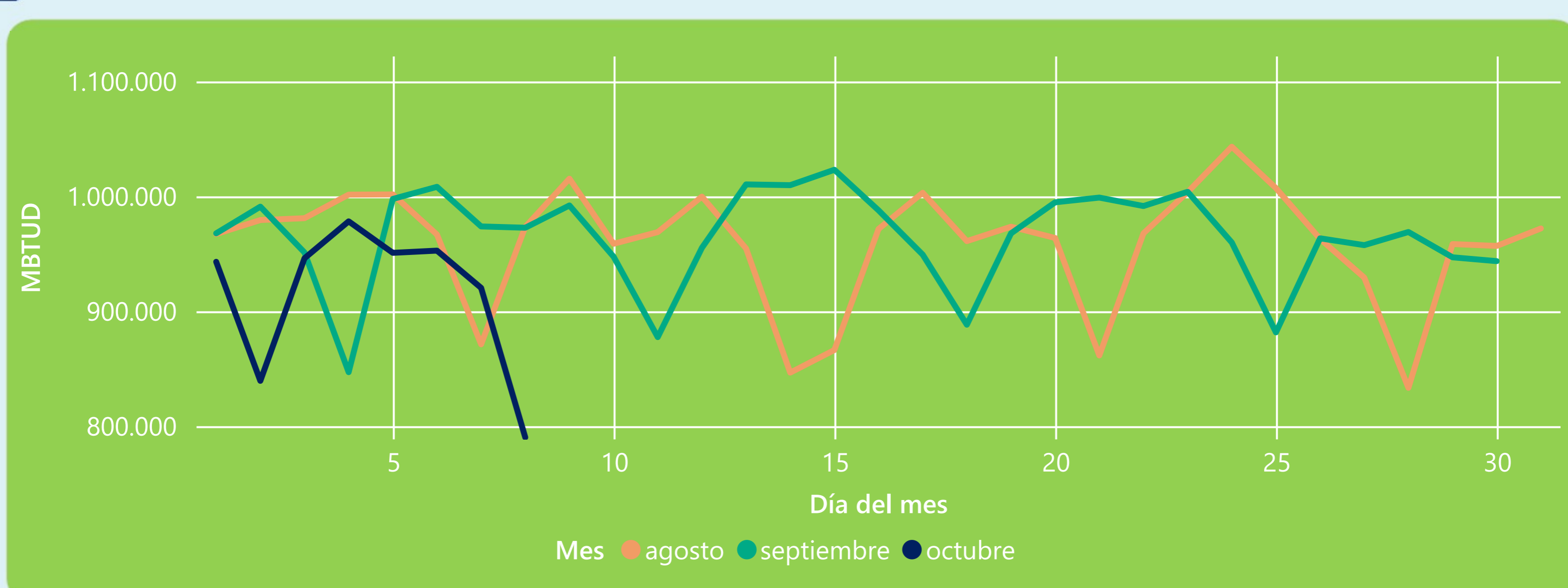
8 de octubre 2022

790 GBTUD

Se registra una reducción de la cantidad de energía tomada en un -16,21%, respecto al sábado de la semana pasada.

*Cálculo realizado comparando el promedio del día anterior con el mismo día de la semana anterior

ENERGÍA TOMADA DEL SISTEMA NACIONAL DE TRANSPORTE



La energía tomada se redujo un -18,76% respecto al mes de Septiembre.

La energía tomada se redujo un -18,82% respecto al mes de Agosto.

INFORMACIÓN OPERATIVA POR SISTEMA

7 de octubre 2022

Energía inyectada

Energía tomada

Costa

310

300

Interior

670

620

Total

981

920

8 de octubre 2022

Energía inyectada

Energía tomada

Costa

299

295

Interior

547

495

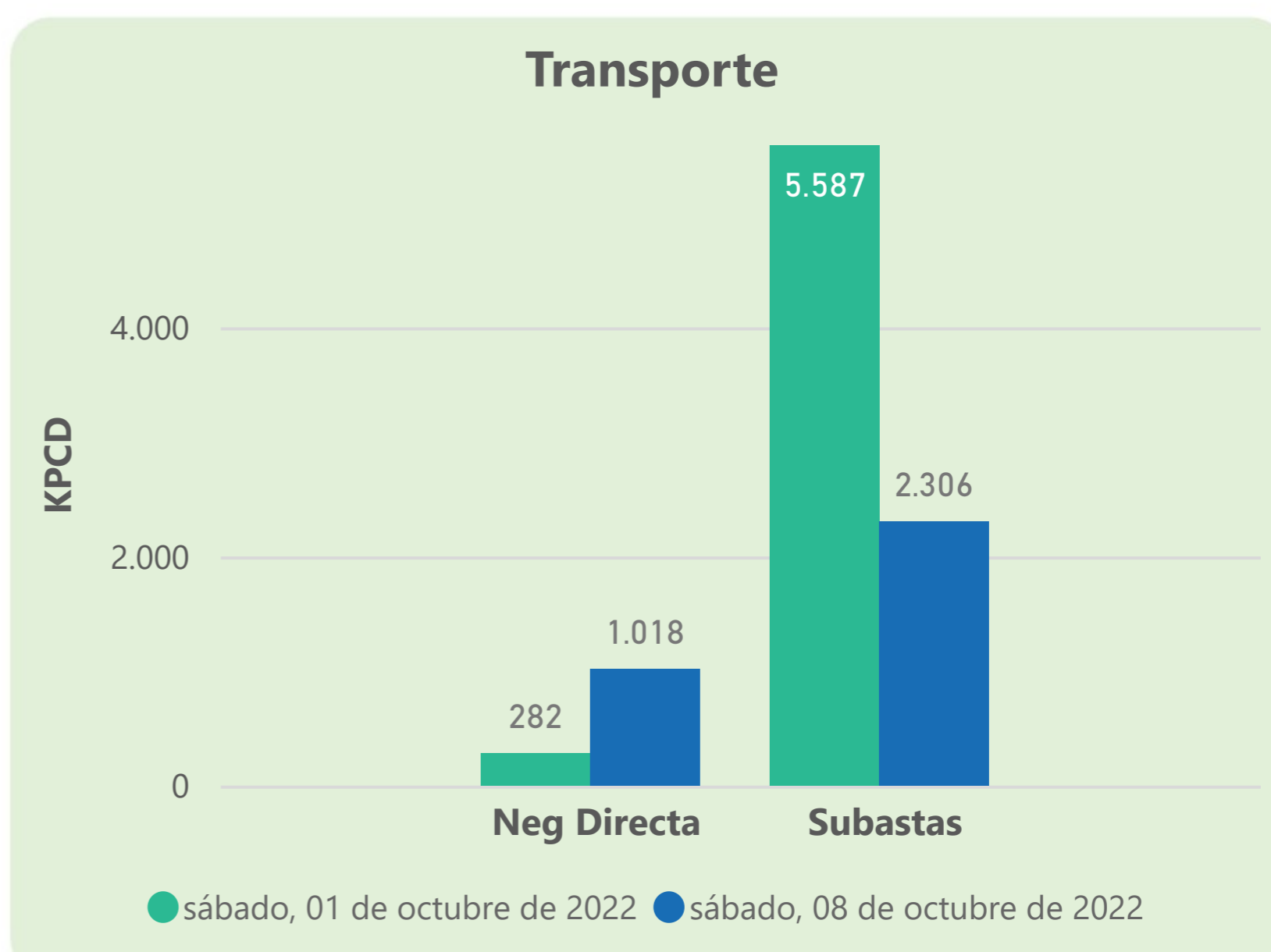
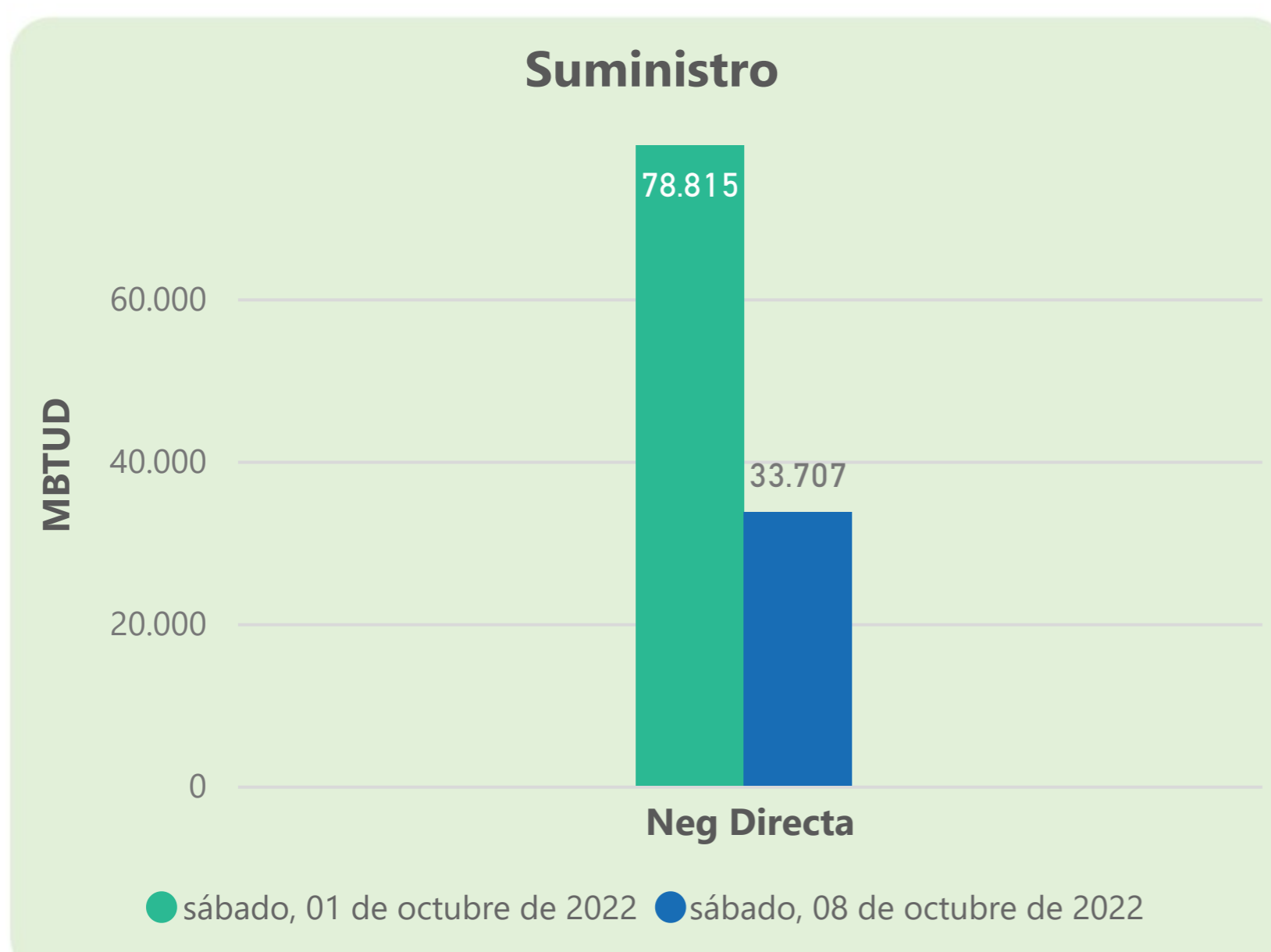
Total

846

790

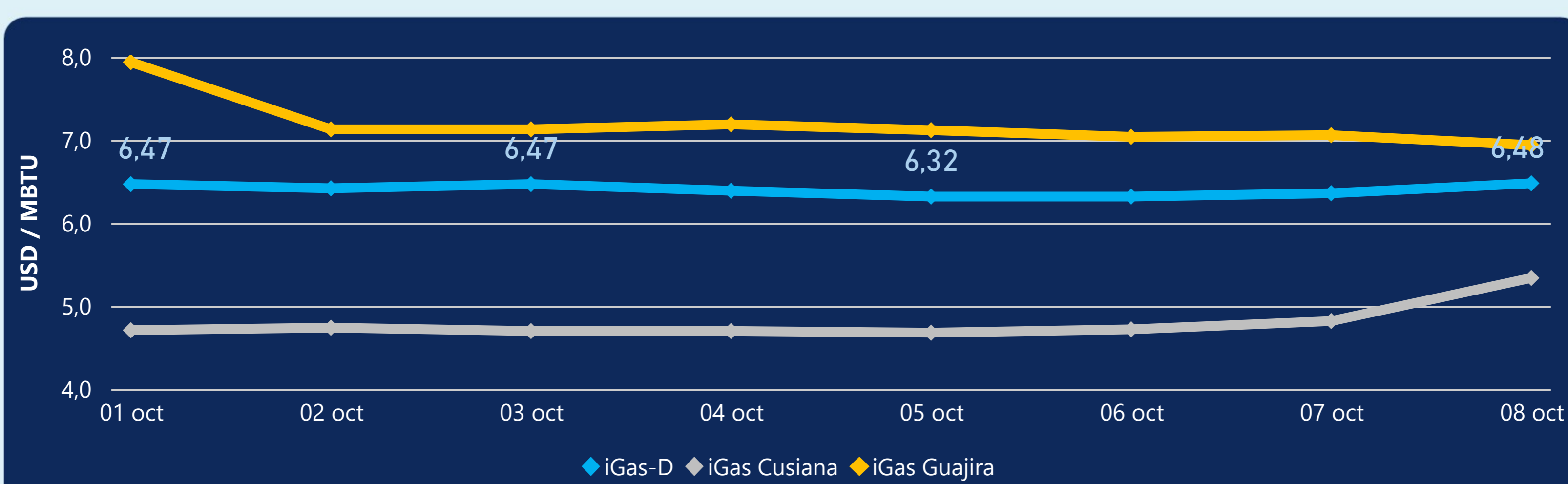
Las posibles diferencias presentadas entre el total de energía inyectada y total de entregas a usuarios finales puede ser ocasionada por almacenamientos en el sistema de transporte (empaquetamientos), pérdidas y consumos no reportados.

MERCADO SECUNDARIO



Se registraron contratos de suministro, realizados en negociación directa por 33707 MBTud. Por capacidad de transporte se registraron contratos, realizados en negociación directa por 1018 Kpcd y en subastas por 2306 Kpcd. En total la capacidad de transporte registrada fue de 3324 Kpcd.

ÍNDICE DE PRECIOS



El índice i-Gas presenta un incremento del 1,89%, alcanzando un valor de 6,48 USD/MBtu. El índice de precios para entrega en la Guajira presenta una reducción del -1,7%, alcanzando un valor de 6,94 USD/MBtu. El índice de precios para entrega en Cusiana presenta un incremento del 10,79%, alcanzando un valor de 5,34 USD/MBtu.

8 de octubre 2022

Henry Hub



6,75



USD/MBtu

LNG
Japón - Corea



34,46



USD/MBtu



COMPORTAMIENTO SUBASTA ÚSELO O VÉNDALO DE CORTO PLAZO



Suministro de Gas Natural*

Variación en el número de
adjudicaciones

0%

Variación en las cantidades
adjudicadas

150%



*Cálculo realizado comparando el promedio del último y penúltimo día adjudicado



Puntos de Entrega Adjudicados

28 de julio de 2022

22 de septiembre de 2022

Punto entrega	Cantidad (MBTUD)	Número de adjudicaciones	Precio* (USD/MBTU)
CUSIANA	200	1	ND

Punto entrega	Cantidad (MBTUD)	Número de adjudicaciones	Precio* (USD/MBTU)
CUSIANA	500	1	ND



Rutas de Transporte Adjudicadas

1 de octubre 2022

8 de octubre 2022

Ruta	Capacidad (KPCD)	Precio* (USD/KPC)
COGUA - SABANA_F	466	ND
CUSIANA - EL PORVENIR	845	ND
CUSIANA - OCOA	219	ND
CUSIANA - SABANA_F	577	0,41
EL PORVENIR - LA BELLEZA	860	ND
LA BELLEZA - COGUA	378	ND
SEBASTOPOL - VASCONIA	602	ND
VASCONIA - LA BELLEZA	853	ND
VASCONIA - MARIQUITA	804	ND

Ruta	Capacidad (KPCD)	Precio* (USD/KPC)
VASCONIA - MARIQUITA	101	ND
SEBASTOPOL - VASCONIA	2.035	ND
CUSIANA - OCOA	170	ND



Capacidad de transporte*

Variación en el número de
adjudicaciones

-70 %



Variación en las cantidades
adjudicadas

-59 %



*Cálculo realizado comparando el promedio del día anterior con el mismo día de la semana anterior