

AL DÍA CON EL GESTOR

10 de octubre 2022



ENERGÍA TOMADA DEL SISTEMA NACIONAL DE TRANSPORTE

2 de octubre de 2022

839 GBTUD



-19,8 %

9 de octubre 2022

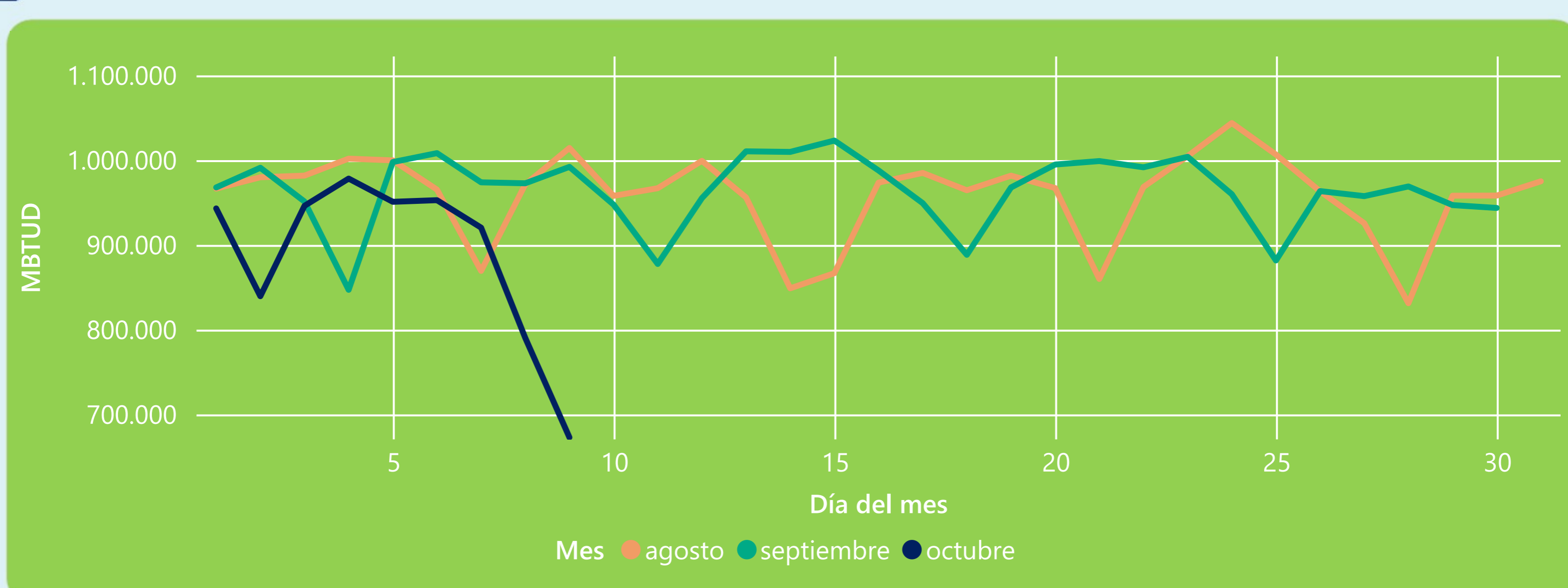
673 GBTUD

Se registra una reducción de la cantidad de energía tomada en un -19,84%, respecto al domingo de la semana pasada.

*Cálculo realizado comparando el promedio del día anterior con el mismo día de la semana anterior



ENERGÍA TOMADA DEL SISTEMA NACIONAL DE TRANSPORTE



La energía tomada se redujo un -32,18% respecto al mes de Septiembre.

La energía tomada se redujo un -33,67% respecto al mes de Agosto.



INFORMACIÓN OPERATIVA POR SISTEMA

8 de octubre 2022

Energía inyectada

Energía tomada

Costa

497

295

Interior

547

495

Total

1044

790

9 de octubre 2022

Energía inyectada

Energía tomada

Costa

260

256

Interior

436

417

Total

696

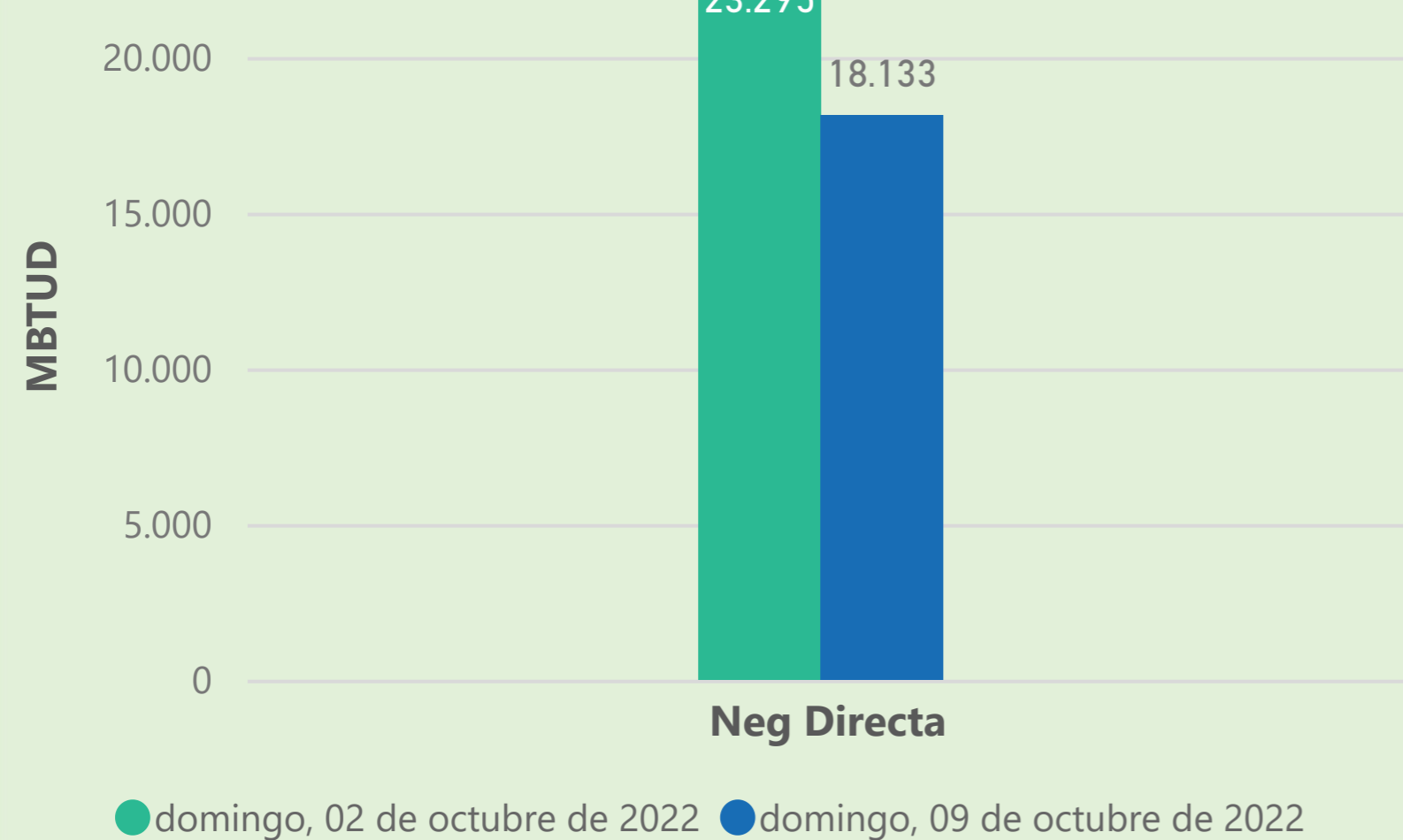
673

Las posibles diferencias presentadas entre el total de energía inyectada y total de entregas a usuarios finales puede ser ocasionada por almacenamientos en el sistema de transporte (empaquetamientos), pérdidas y consumos no reportados.

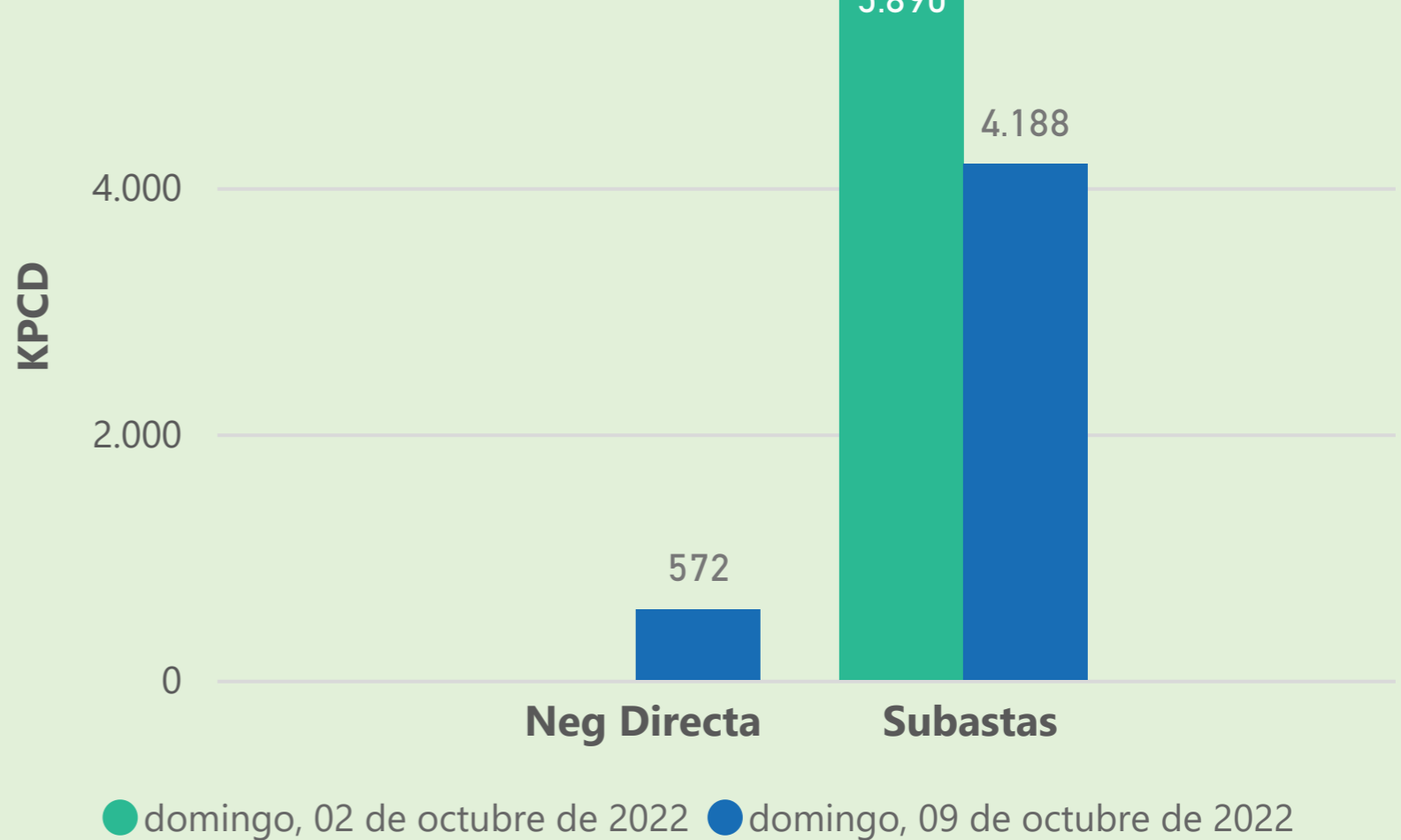


MERCADO SECUNDARIO

Suministro



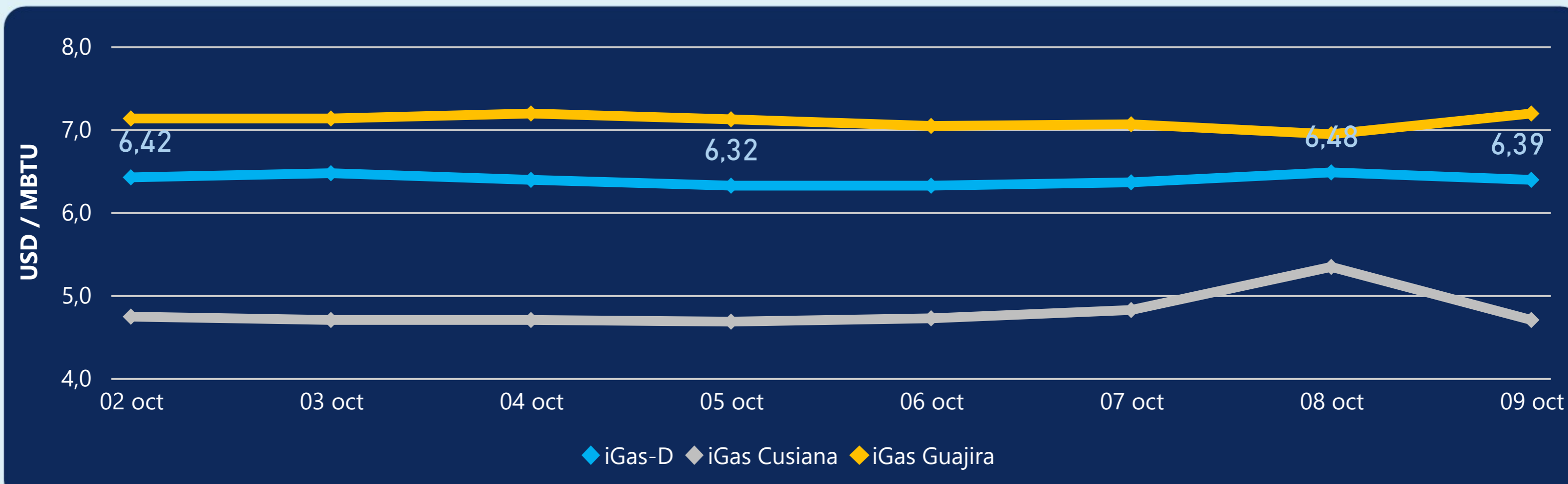
Transporte



Se registraron contratos de suministro, realizados en negociación directa por 18133 MBtud. Por capacidad de transporte se registraron contratos, realizados en negociación directa por 572 Kpcd y en subastas por 4188 Kpcd. En total la capacidad de transporte registrada fue de 4760 Kpcd.



ÍNDICE DE PRECIOS



El índice i-Gas presenta una reducción del -1,39%, alcanzando un valor de 6,39 USD/MBtu. El índice de precios para entrega en la Guajira presenta un incremento del 3,6%, alcanzando un valor de 7,19 USD/MBtu. El índice de precios para entrega en Cusiana presenta una reducción del -11,99%, alcanzando un valor de 4,7 USD/MBtu.

9 de octubre 2022

Henry Hub



6,75

USD/MBtu

LNG
Japón - Corea



34,46

USD/MBtu



COMPORTAMIENTO SUBASTA ÚSELO O VÉNDALO DE CORTO PLAZO



Suministro de Gas Natural*

Variación en el número de adjudicaciones

0%

Variación en las cantidades adjudicadas

150%



*Cálculo realizado comparando el promedio del último y penúltimo día adjudicado



Puntos de Entrega Adjudicados

28 de julio de 2022

22 de septiembre de 2022

Punto entrega	Cantidad (MBTUD)	Número de adjudicaciones	Precio* (USD/MBTU)
CUSIANA	200	1	ND

Punto entrega	Cantidad (MBTUD)	Número de adjudicaciones	Precio* (USD/MBTU)
CUSIANA	500	1	ND



Rutas de Transporte Adjudicadas

2 de octubre 2022

9 de octubre 2022

Ruta	Capacidad (KPCD)	Precio* (USD/KPC)
COGUA - SABANA_F	416	ND
CUSIANA - EL PORVENIR	878	ND
CUSIANA - OCOA	698	ND
CUSIANA - SABANA_F	1.048	0,41
EL PORVENIR - LA BELLEZA	859	ND
LA BELLEZA - COGUA	328	ND
SEBASTOPOL - VASCONIA	601	ND
VASCONIA - LA BELLEZA	851	ND
VASCONIA - MARIQUITA	263	ND

Ruta	Capacidad (KPCD)	Precio* (USD/KPC)
VASCONIA - MARIQUITA	121	ND
SEBASTOPOL - VASCONIA	2.017	ND
LA BELLEZA - COGUA	723	ND
CUSIANA - SABANA_F	577	ND
CUSIANA - OCOA	27	ND
COGUA - SABANA_F	723	ND



Capacidad de transporte*

Variación en el número de adjudicaciones

-40 %



Variación en las cantidades adjudicadas

-30 %



*Cálculo realizado comparando el promedio del día anterior con el mismo día de la semana anterior