

AL DÍA CON EL GESTOR

11 de octubre 2022



ENERGÍA TOMADA DEL SISTEMA NACIONAL DE TRANSPORTE

3 de octubre de 2022

946 GBTUD



-18,5 %

10 de octubre 2022

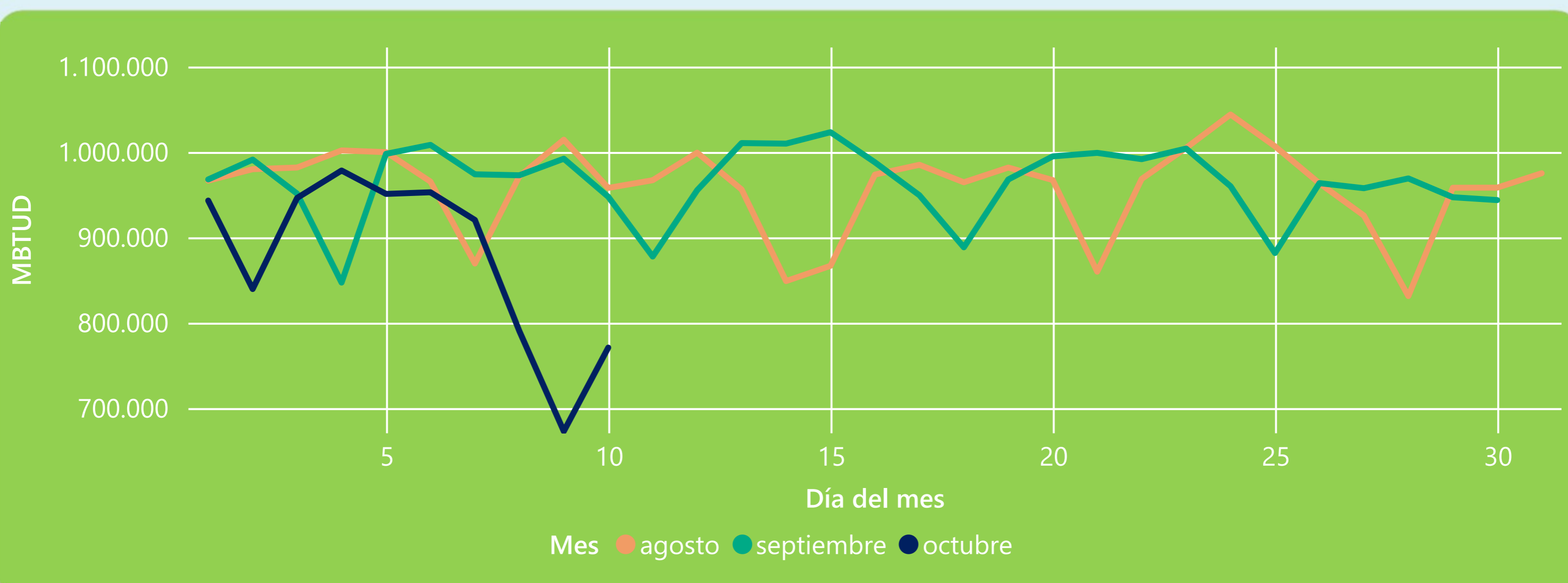
771 GBTUD

Se registra una reducción de la cantidad de energía tomada en un -18,52%, respecto al lunes de la semana pasada.

*Cálculo realizado comparando el promedio del día anterior con el mismo día de la semana anterior



ENERGÍA TOMADA DEL SISTEMA NACIONAL DE TRANSPORTE



La energía tomada se redujo un -18,64% respecto al mes de Septiembre.

La energía tomada se redujo un -19,52% respecto al mes de Agosto.



INFORMACIÓN OPERATIVA POR SISTEMA

9 de octubre 2022

	Energía inyectada	Energía tomada
Costa	260	256
Interior	436	417
Total	696	673

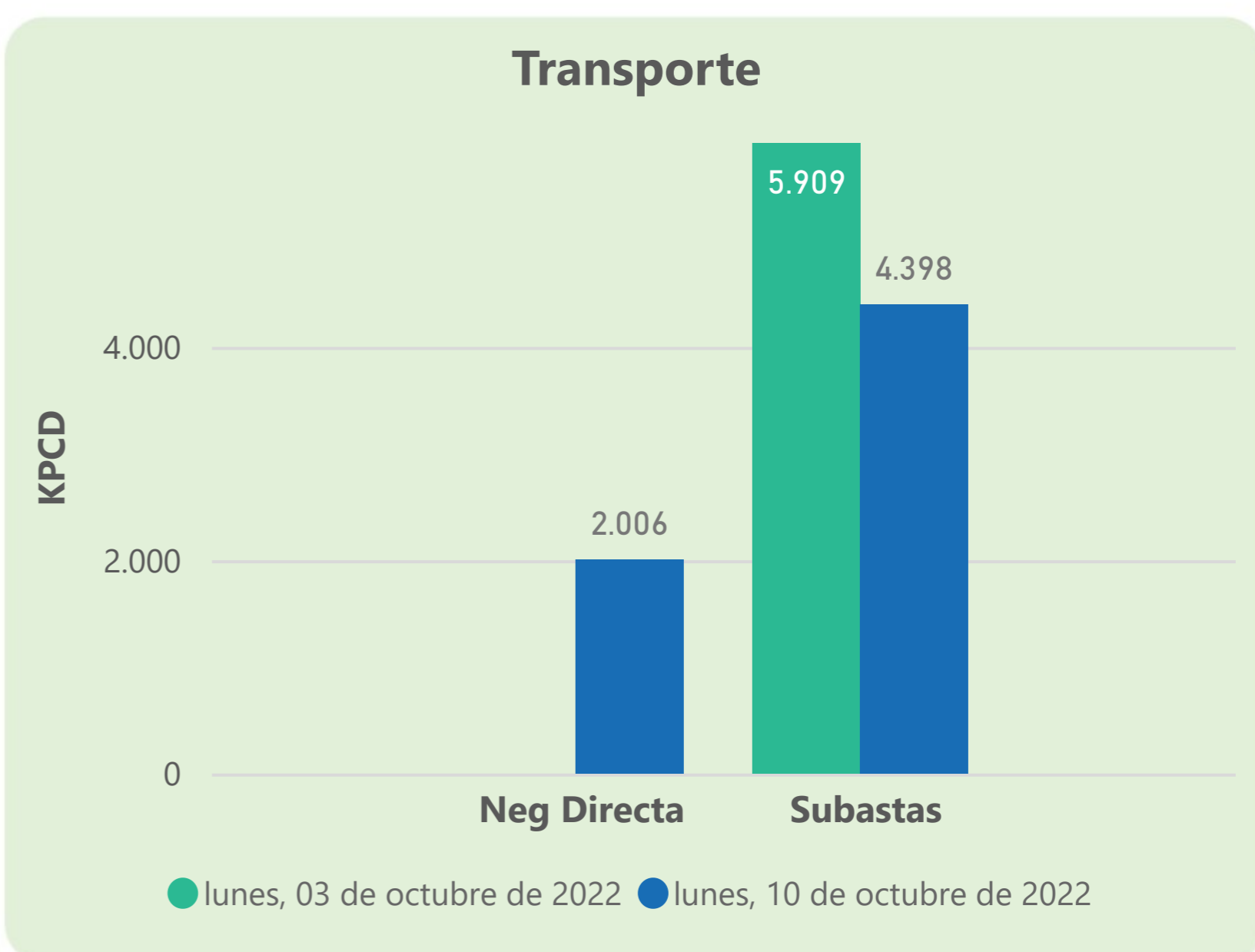
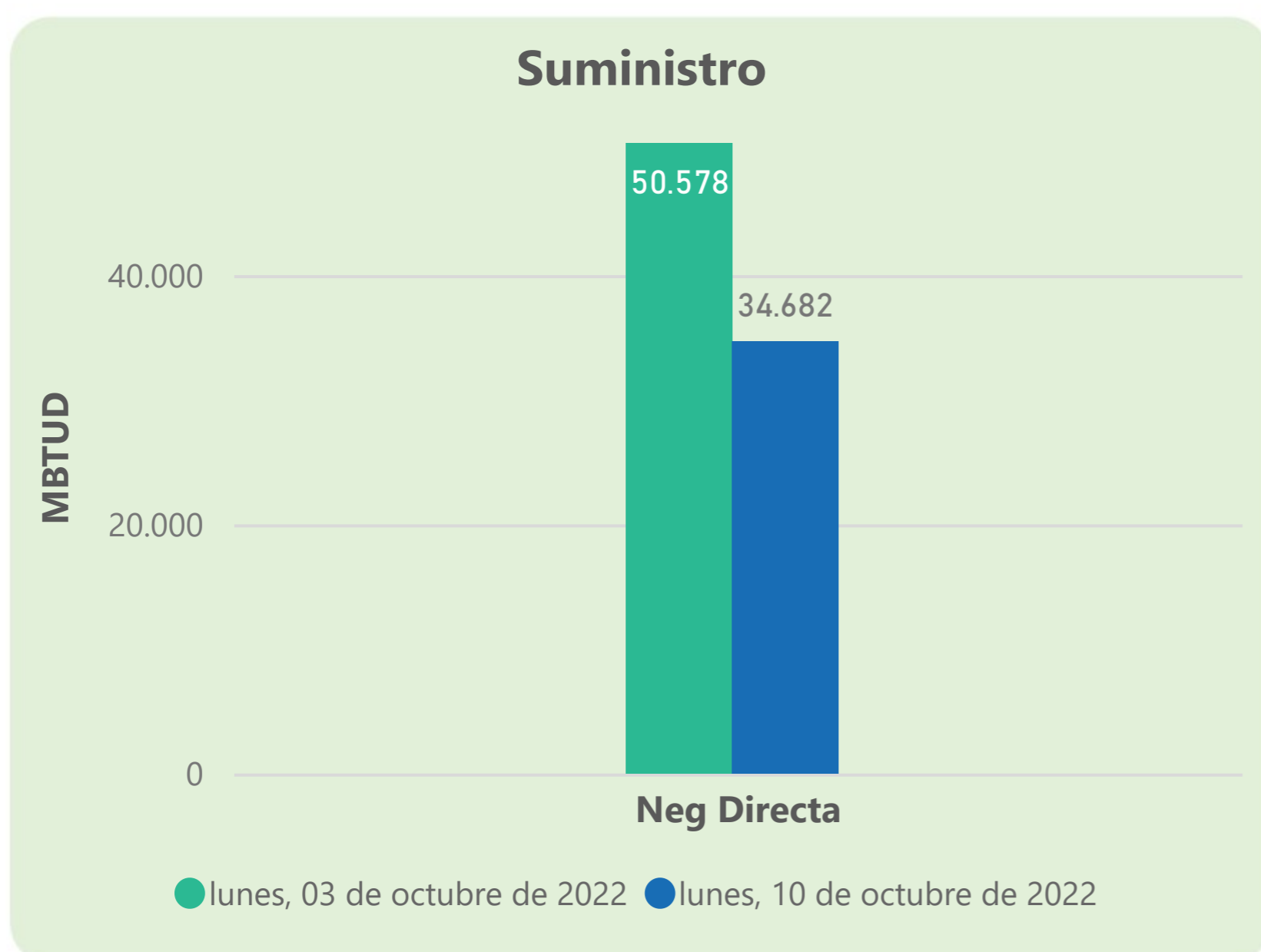
10 de octubre 2022

	Energía inyectada	Energía tomada
Costa	287	291
Interior	420	480
Total	706	771

Las posibles diferencias presentadas entre el total de energía inyectada y total de entregas a usuarios finales puede ser ocasionada por almacenamientos en el sistema de transporte (empaquetamientos), pérdidas y consumos no reportados.



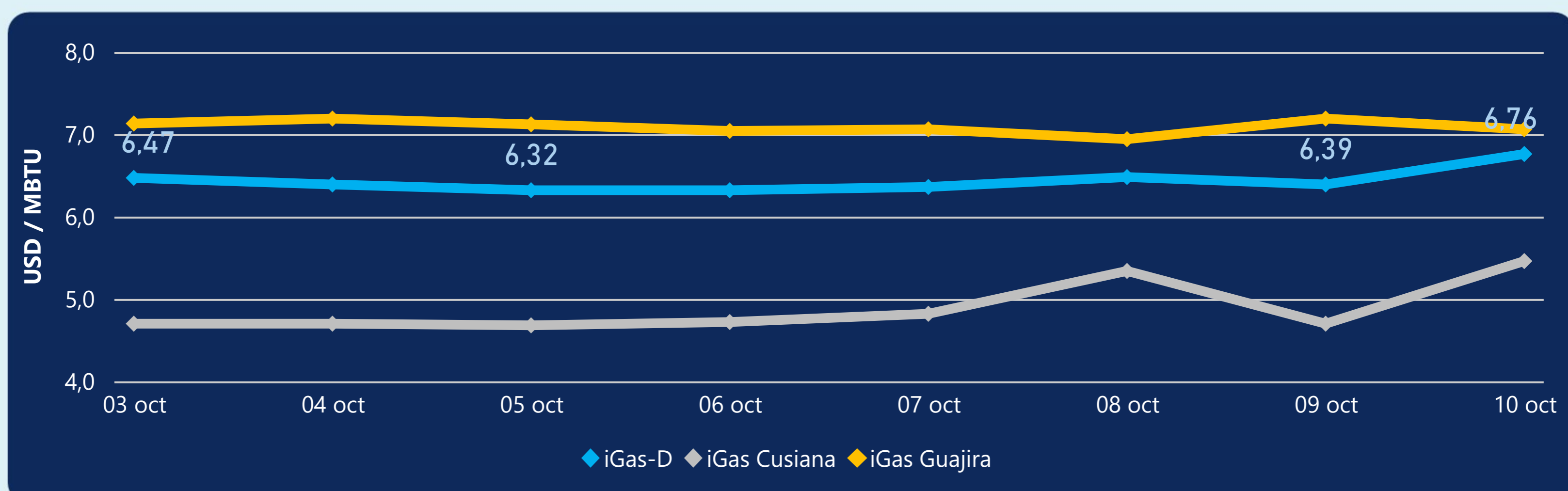
MERCADO SECUNDARIO



Se registraron contratos de suministro, realizados en negociación directa por 34682 MBtud. Por capacidad de transporte se registraron contratos, realizados en negociación directa por 2006 Kpcd y en subastas por 4398 Kpcd. En total la capacidad de transporte registrada fue de 6404 Kpcd.



ÍNDICE DE PRECIOS



El índice i-Gas presenta un incremento del 5,79%, alcanzando un valor de 6,76 USD/MBtu. El índice de precios para entrega en la Guajira presenta una reducción del -1,81%, alcanzando un valor de 7,06 USD/MBtu. El índice de precios para entrega en Cusiana presenta un incremento del 16,17%, alcanzando un valor de 5,46 USD/MBtu.

10 de octubre 2022



Henry Hub

6,44

USD/MBtu



LNG
Japón - Corea

34,26

USD/MBtu





COMPORTAMIENTO SUBASTA ÚSELO O VÉNDALO DE CORTO PLAZO



Suministro de Gas Natural*

Variación en el número de adjudicaciones

0%

Variación en las cantidades adjudicadas

150%



*Cálculo realizado comparando el promedio del último y penúltimo día adjudicado



Puntos de Entrega Adjudicados

28 de julio de 2022

22 de septiembre de 2022

Punto entrega	Cantidad (MBTUD)	Número de adjudicaciones	Precio* (USD/MBTU)
CUSIANA	200	1	ND

Punto entrega	Cantidad (MBTUD)	Número de adjudicaciones	Precio* (USD/MBTU)
CUSIANA	500	1	ND



Rutas de Transporte Adjudicadas

3 de octubre 2022

10 de octubre 2022

Ruta	Capacidad (KPCD)	Precio* (USD/KPC)
COGUA - SABANA_F	280	ND
CUSIANA - EL PORVENIR	878	ND
CUSIANA - OCOA	814	ND
CUSIANA - SABANA_F	742	0,41
EL PORVENIR - LA BELLEZA	859	ND
LA BELLEZA - COGUA	193	ND
SEBASTOPOL - VASCONIA	601	ND
VASCONIA - LA BELLEZA	819	ND
VASCONIA - MARIQUITA	805	ND

Ruta	Capacidad (KPCD)	Precio* (USD/KPC)
VASCONIA - MARIQUITA	210	ND
SEBASTOPOL - VASCONIA	2.176	ND
LA BELLEZA - COGUA	727	ND
CUSIANA - SABANA_F	558	ND
COGUA - SABANA_F	727	ND



Capacidad de transporte*

Variación en el número de adjudicaciones

-50 %



Variación en las cantidades adjudicadas

-27 %



*Cálculo realizado comparando el promedio del día anterior con el mismo día de la semana anterior