

AL DÍA CON EL GESTOR

12 de octubre 2022

ENERGÍA TOMADA DEL SISTEMA NACIONAL DE TRANSPORTE

4 de octubre de 2022

978 GBTUD



-18,9 %

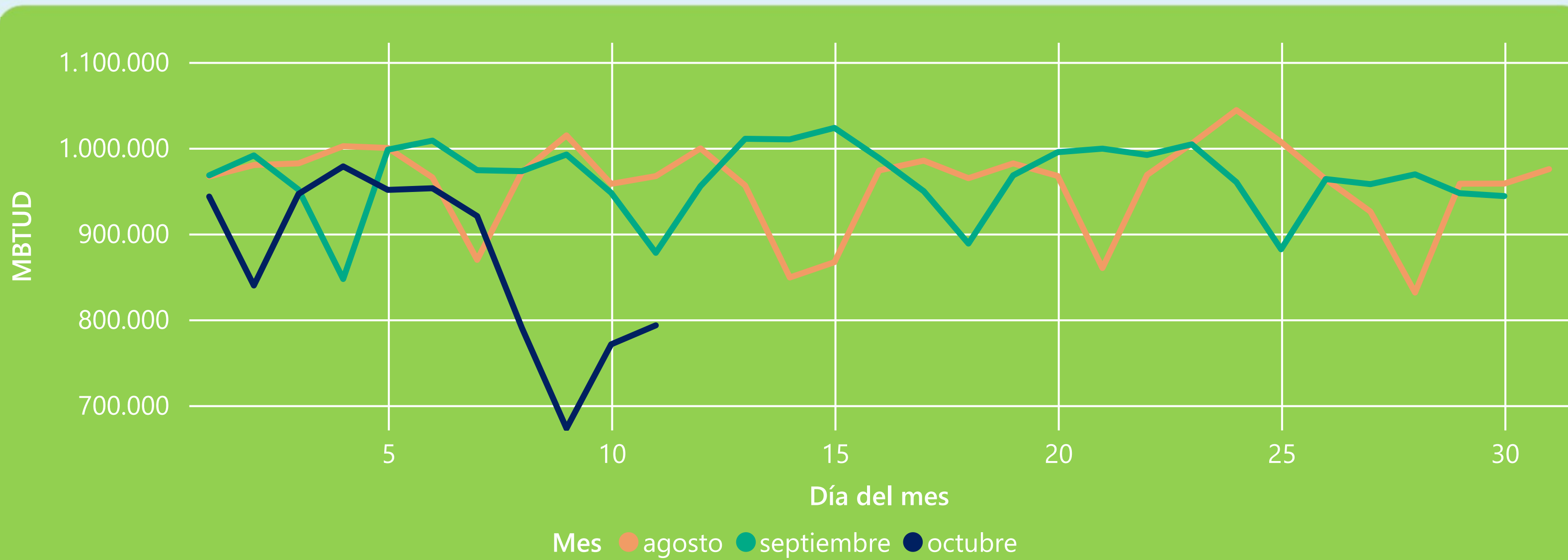
11 de octubre 2022

793 GBTUD

Se registra una reducción de la cantidad de energía tomada en un -18,94%, respecto al martes de la semana pasada.

*Cálculo realizado comparando el promedio del día anterior con el mismo día de la semana anterior

ENERGÍA TOMADA DEL SISTEMA NACIONAL DE TRANSPORTE



La energía tomada se redujo un -9,63% respecto al mes de Septiembre.

La energía tomada se redujo un -17,99% respecto al mes de Agosto.

INFORMACIÓN OPERATIVA POR SISTEMA

10 de octubre 2022

Energía inyectada

Energía tomada

Costa

287

291

Interior

420

480

Total

706

771

11 de octubre 2022

Energía inyectada

Energía tomada

Costa

268

301

Interior

456

492

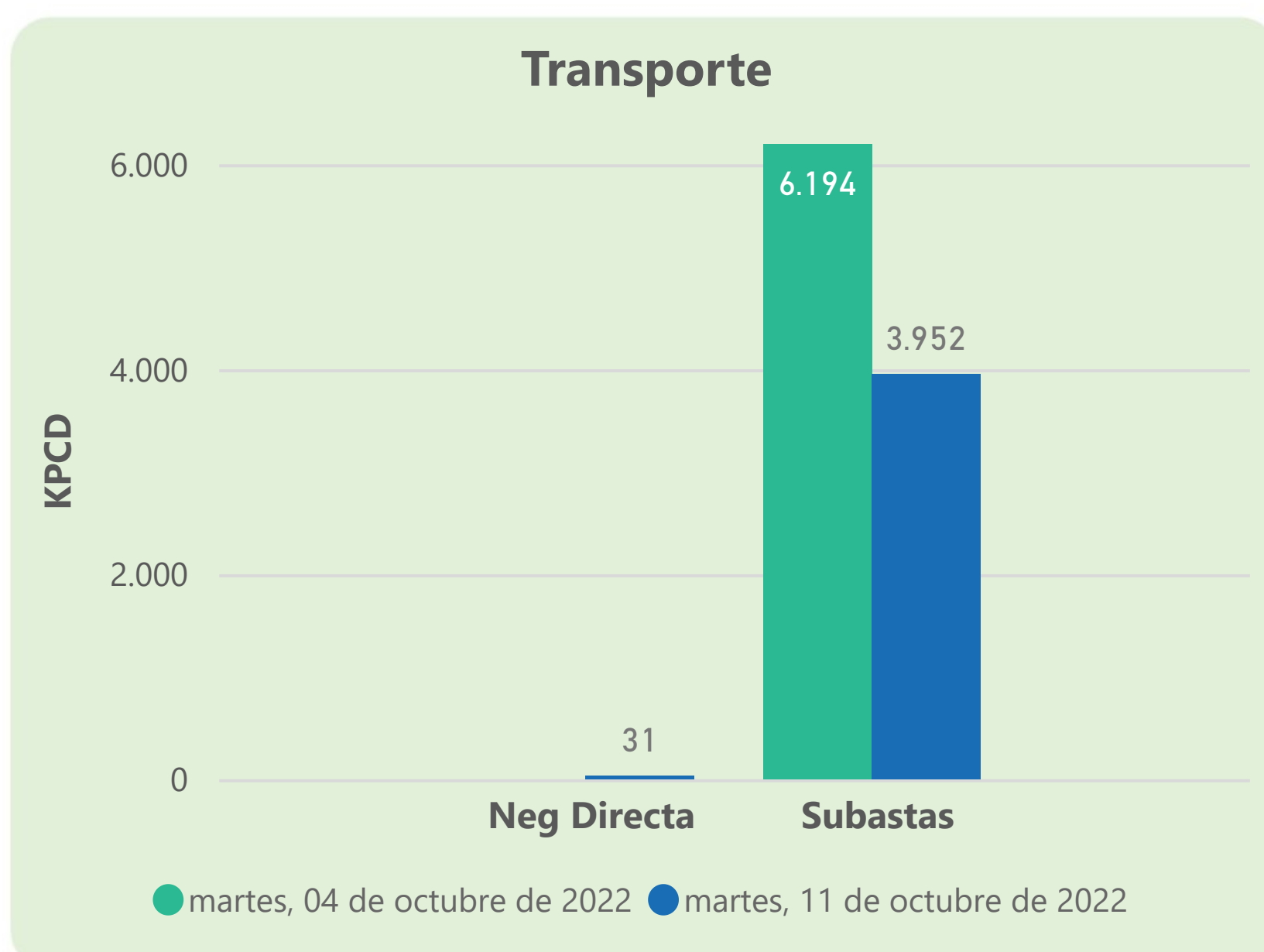
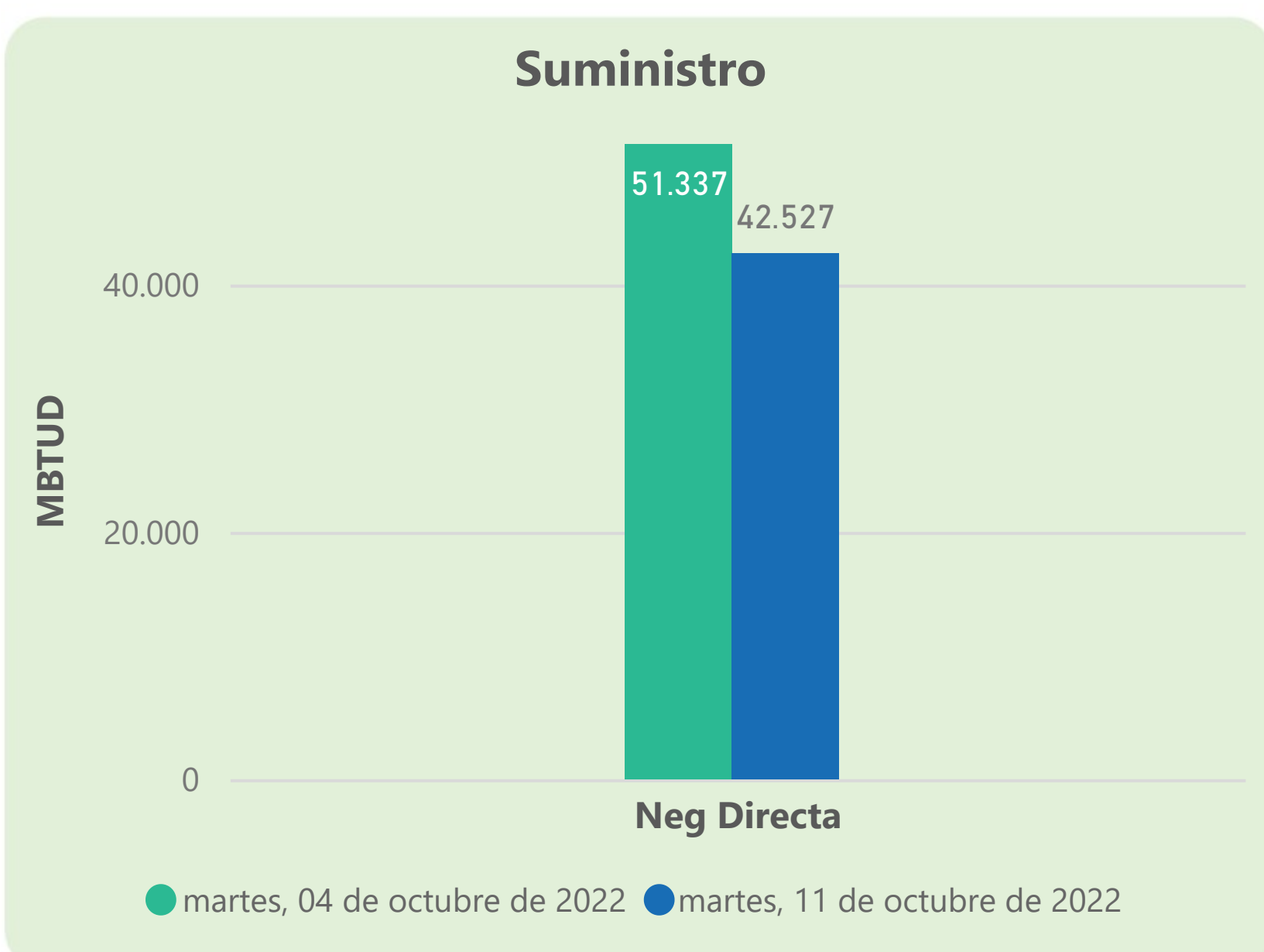
Total

725

793

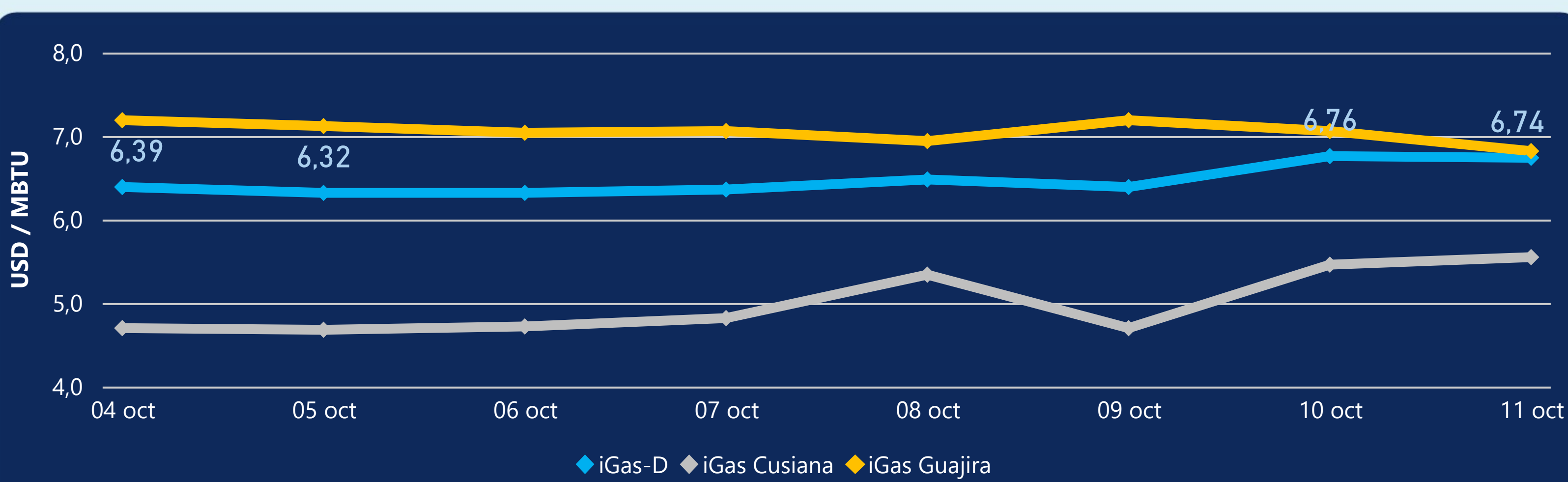
Las posibles diferencias presentadas entre el total de energía inyectada y total de entregas a usuarios finales puede ser ocasionada por almacenamientos en el sistema de transporte (empaquetamientos), pérdidas y consumos no reportados.

MERCADO SECUNDARIO



Se registraron contratos de suministro, realizados en negociación directa por 42527 MBTud. Por capacidad de transporte se registraron contratos, realizados en negociación directa por 31 Kpcd y en subastas por 3952 Kpcd. En total la capacidad de transporte registrada fue de 3983 Kpcd.

ÍNDICE DE PRECIOS



El índice i-Gas presenta una reducción del -0,3%, alcanzando un valor de 6,74 USD/MBtu. El índice de precios para entrega en la Guajira presenta una reducción del -3,4%, alcanzando un valor de 6,82 USD/MBtu. El índice de precios para entrega en Cusiana presenta un incremento del 1,65%, alcanzando un valor de 5,55 USD/MBtu.

11 de octubre 2022



Henry Hub

6,60

USD/MBtu



LNG
Japón - Corea

34,79

USD/MBtu





COMPORTAMIENTO SUBASTA ÚSELO O VÉNDALO DE CORTO PLAZO



Suministro de Gas Natural*

Variación en el número de adjudicaciones

0%

Variación en las cantidades adjudicadas

150%



*Cálculo realizado comparando el promedio del último y penúltimo día adjudicado



Puntos de Entrega Adjudicados

28 de julio de 2022

22 de septiembre de 2022

Punto entrega	Cantidad (MBTUD)	Número de adjudicaciones	Precio* (USD/MBTU)
CUSIANA	200	1	ND

Punto entrega	Cantidad (MBTUD)	Número de adjudicaciones	Precio* (USD/MBTU)
CUSIANA	500	1	ND



Rutas de Transporte Adjudicadas

4 de octubre 2022

11 de octubre 2022

Ruta	Capacidad (KPCD)	Precio* (USD/KPC)
COGUA - SABANA_F	540	ND
CUSIANA - EL PORVENIR	869	ND
CUSIANA - OCOA	523	ND
CUSIANA - SABANA_F	1.108	0,41
EL PORVENIR - LA BELLEZA	837	ND
LA BELLEZA - COGUA	453	ND
SEBASTOPOL - VASCONIA	600	ND
VASCONIA - LA BELLEZA	828	ND
VASCONIA - MARIQUITA	487	ND

Ruta	Capacidad (KPCD)	Precio* (USD/KPC)
SEBASTOPOL - VASCONIA	1.943	ND
LA BELLEZA - COGUA	732	ND
CUSIANA - SABANA_F	513	ND
CUSIANA - OCOA	32	ND
COGUA - SABANA_F	732	ND



Capacidad de transporte*

Variación en el número de adjudicaciones

-50 %



Variación en las cantidades adjudicadas

-37 %



*Cálculo realizado comparando el promedio del día anterior con el mismo día de la semana anterior