

AL DÍA CON EL GESTOR

13 de octubre 2022

ENERGÍA TOMADA DEL SISTEMA NACIONAL DE TRANSPORTE

5 de octubre de 2022

951 GBTUD



-17,4 %

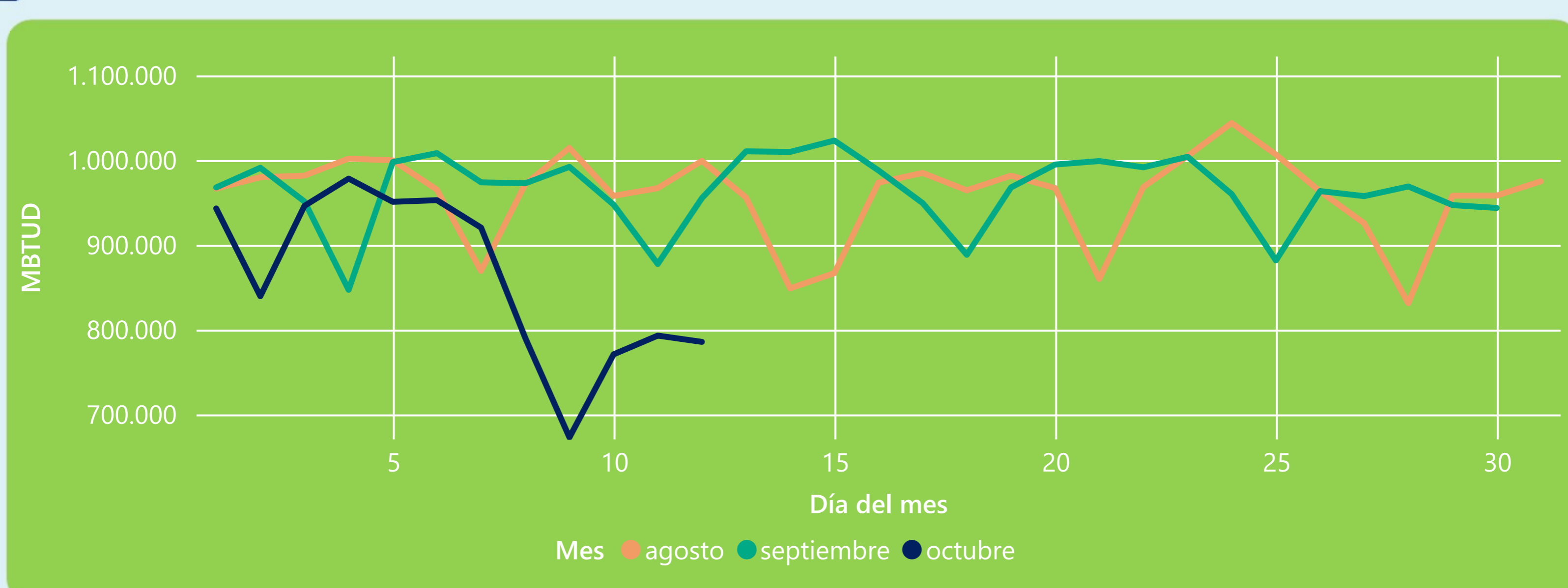
12 de octubre 2022

786 GBTUD

Se registra una reducción de la cantidad de energía tomada en un -17,38%, respecto al miércoles de la semana pasada.

*Cálculo realizado comparando el promedio del día anterior con el mismo día de la semana anterior

ENERGÍA TOMADA DEL SISTEMA NACIONAL DE TRANSPORTE



La energía tomada se redujo un -17,76% respecto al mes de Septiembre.

La energía tomada se redujo un -21,38% respecto al mes de Agosto.

INFORMACIÓN OPERATIVA POR SISTEMA

11 de octubre 2022

Energía inyectada

Energía tomada

Costa

268

301

Interior

456

492

Total

725

793

12 de octubre 2022

Energía inyectada

Energía tomada

Costa

284

300

Interior

438

486

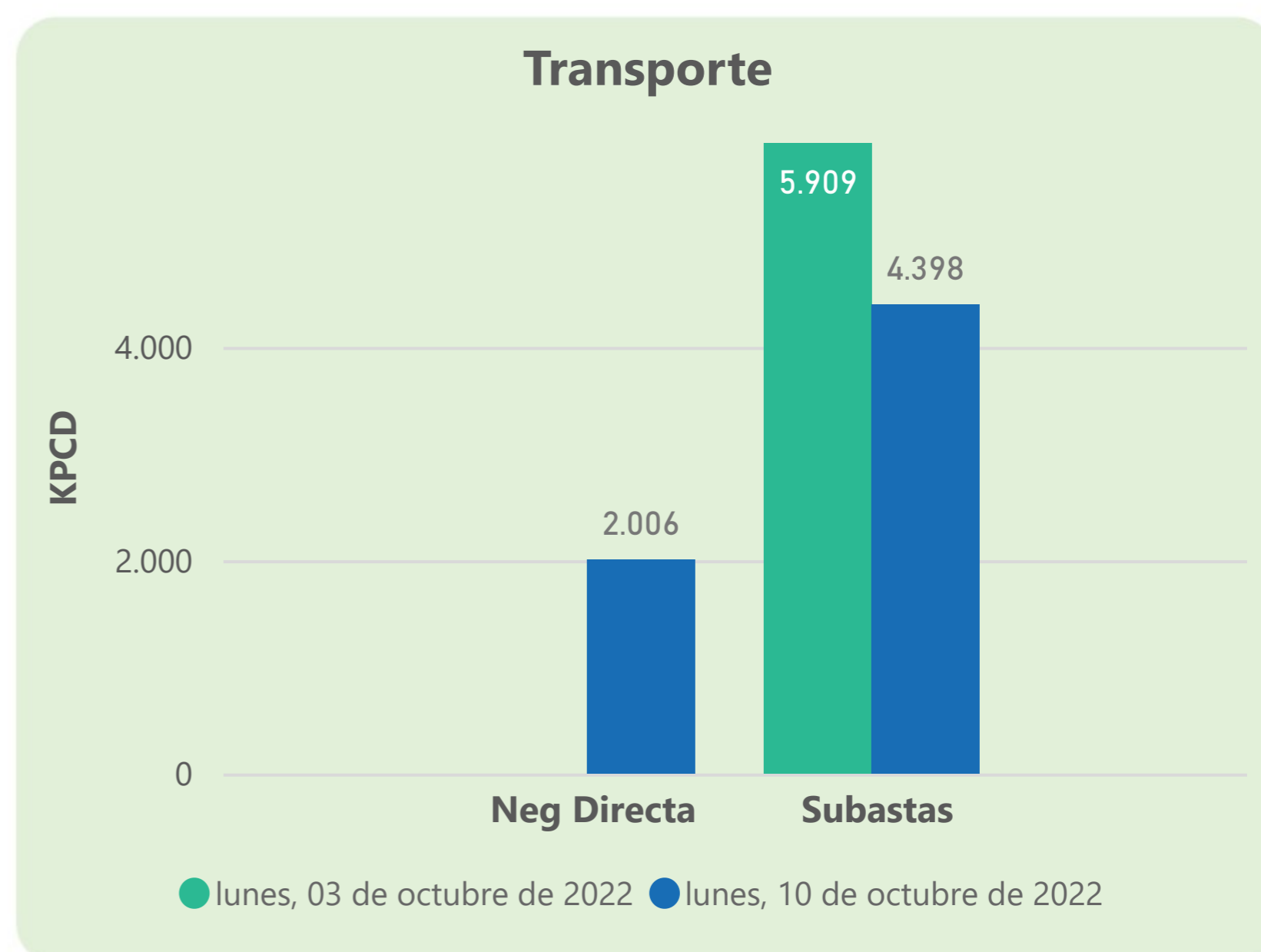
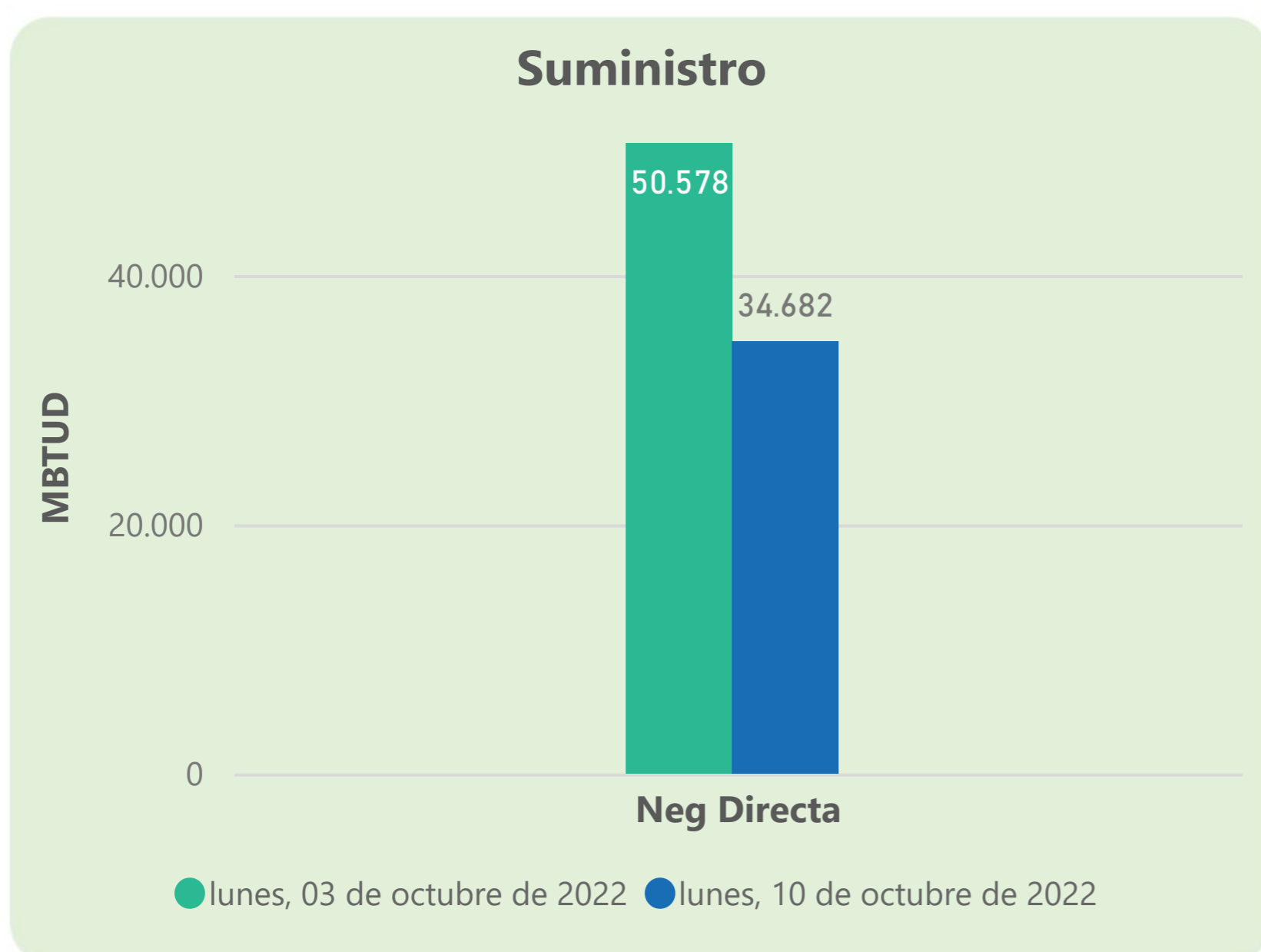
Total

722

786

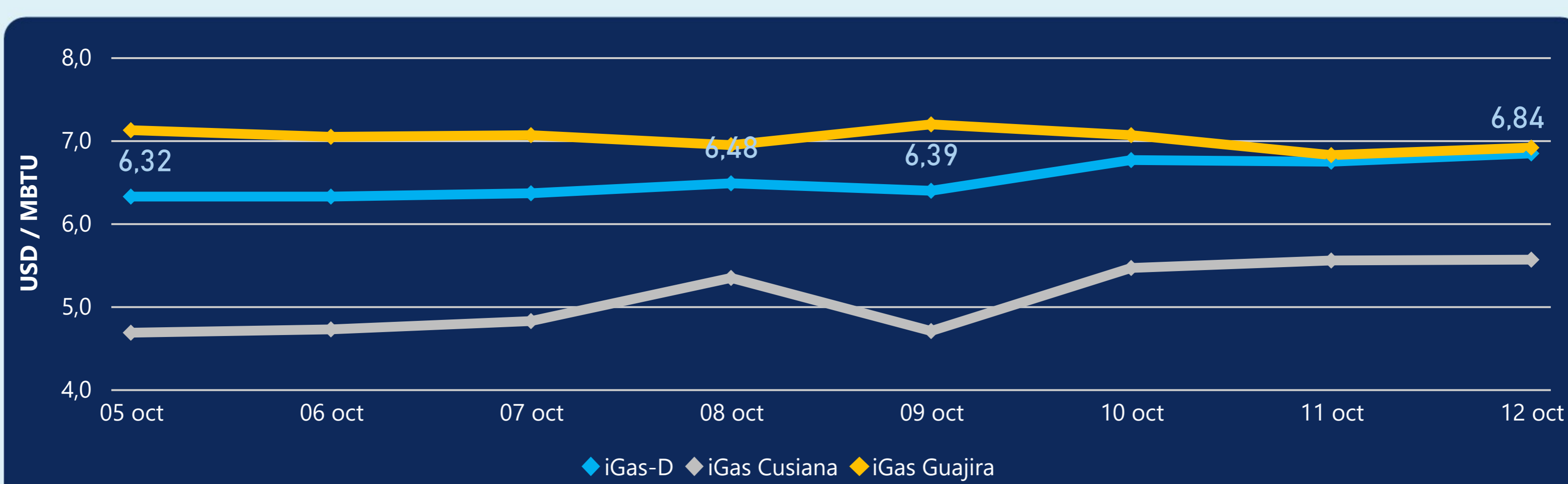
Las posibles diferencias presentadas entre el total de energía inyectada y total de entregas a usuarios finales puede ser ocasionada por almacenamientos en el sistema de transporte (empaquetamientos), pérdidas y consumos no reportados.

MERCADO SECUNDARIO



Se registraron contratos de suministro, realizados en negociación directa por 30240 MBTud. No se registraron contratos de capacidad de transporte en negociación directa. Se registraron contratos de subastas de capacidad de transporte por 4707 Kpcd.

ÍNDICE DE PRECIOS



El índice i-Gas presenta un incremento del 1,48%, alcanzando un valor de 6,84 USD/MBtu. El índice de precios para entrega en la Guajira presenta un incremento del 1,32%, alcanzando un valor de 6,91 USD/MBtu. El índice de precios para entrega en Cusiana presenta un incremento del 0,18%, alcanzando un valor de 5,56 USD/MBtu.

12 de octubre 2022

Henry Hub



6,44



USD/MBtu

LNG
Japón - Corea



34,71



USD/MBtu



COMPORTAMIENTO SUBASTA ÚSELO O VÉNDALO DE CORTO PLAZO



Suministro de Gas Natural*

Variación en el número de adjudicaciones

0%

Variación en las cantidades adjudicadas

150%



*Cálculo realizado comparando el promedio del último y penúltimo día adjudicado



Puntos de Entrega Adjudicados

28 de julio de 2022

22 de septiembre de 2022

Punto entrega	Cantidad (MBTUD)	Número de adjudicaciones	Precio* (USD/MBTU)
CUSIANA	200	1	ND

Punto entrega	Cantidad (MBTUD)	Número de adjudicaciones	Precio* (USD/MBTU)
CUSIANA	500	1	ND



Rutas de Transporte Adjudicadas

5 de octubre 2022

12 de octubre 2022

Ruta	Capacidad (KPCD)	Precio* (USD/KPC)
COGUA - SABANA_F	359	ND
CUSIANA - EL PORVENIR	901	ND
CUSIANA - OCOA	925	ND
CUSIANA - SABANA_F	1.074	0,41
EL PORVENIR - LA BELLEZA	885	ND
LA BELLEZA - COGUA	271	ND
SEBASTOPOL - VASCONIA	366	ND
VASCONIA - LA BELLEZA	835	ND

Ruta	Capacidad (KPCD)	Precio* (USD/KPC)
SEBASTOPOL - VASCONIA	2.142	ND
LA BELLEZA - COGUA	727	ND
CUSIANA - SABANA_F	511	ND
CUSIANA - OCOA	32	ND
COGUA - SABANA_F	727	ND
BARRANCABERMEJA - SEBASTOPOL	284	ND
BALLENA - BARRANCABERMEJA	284	ND



Capacidad de transporte*

Variación en el número de adjudicaciones

-22 %



Variación en las cantidades adjudicadas

-16 %



*Cálculo realizado comparando el promedio del día anterior con el mismo día de la semana anterior