

AL DÍA CON EL GESTOR

14 de octubre 2022

ENERGÍA TOMADA DEL SISTEMA NACIONAL DE TRANSPORTE

6 de octubre de 2022

953 GBTUD



-18,7 %

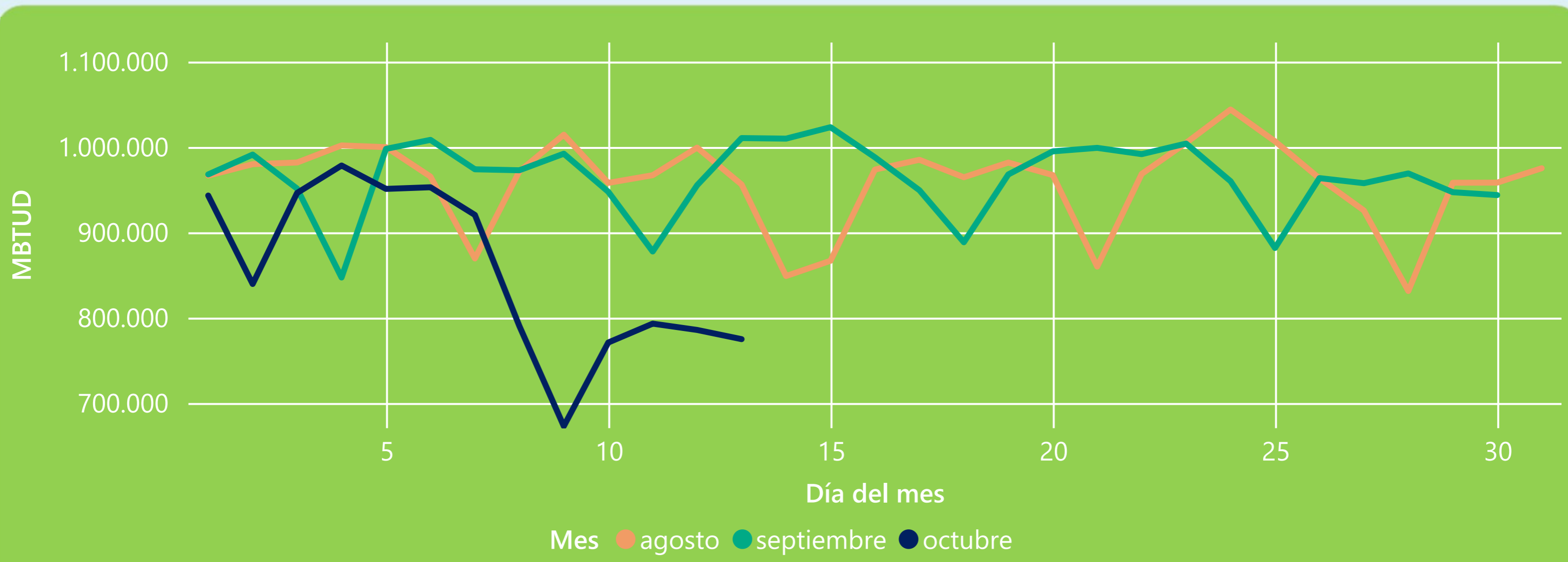
13 de octubre 2022

775 GBTUD

Se registra una reducción de la cantidad de energía tomada en un -18,68%, respecto al jueves de la semana pasada.

*Cálculo realizado comparando el promedio del día anterior con el mismo día de la semana anterior

ENERGÍA TOMADA DEL SISTEMA NACIONAL DE TRANSPORTE



La energía tomada se redujo un -23,32% respecto al mes de Septiembre.

La energía tomada se redujo un -18,96% respecto al mes de Agosto.

INFORMACIÓN OPERATIVA POR SISTEMA

12 de octubre 2022

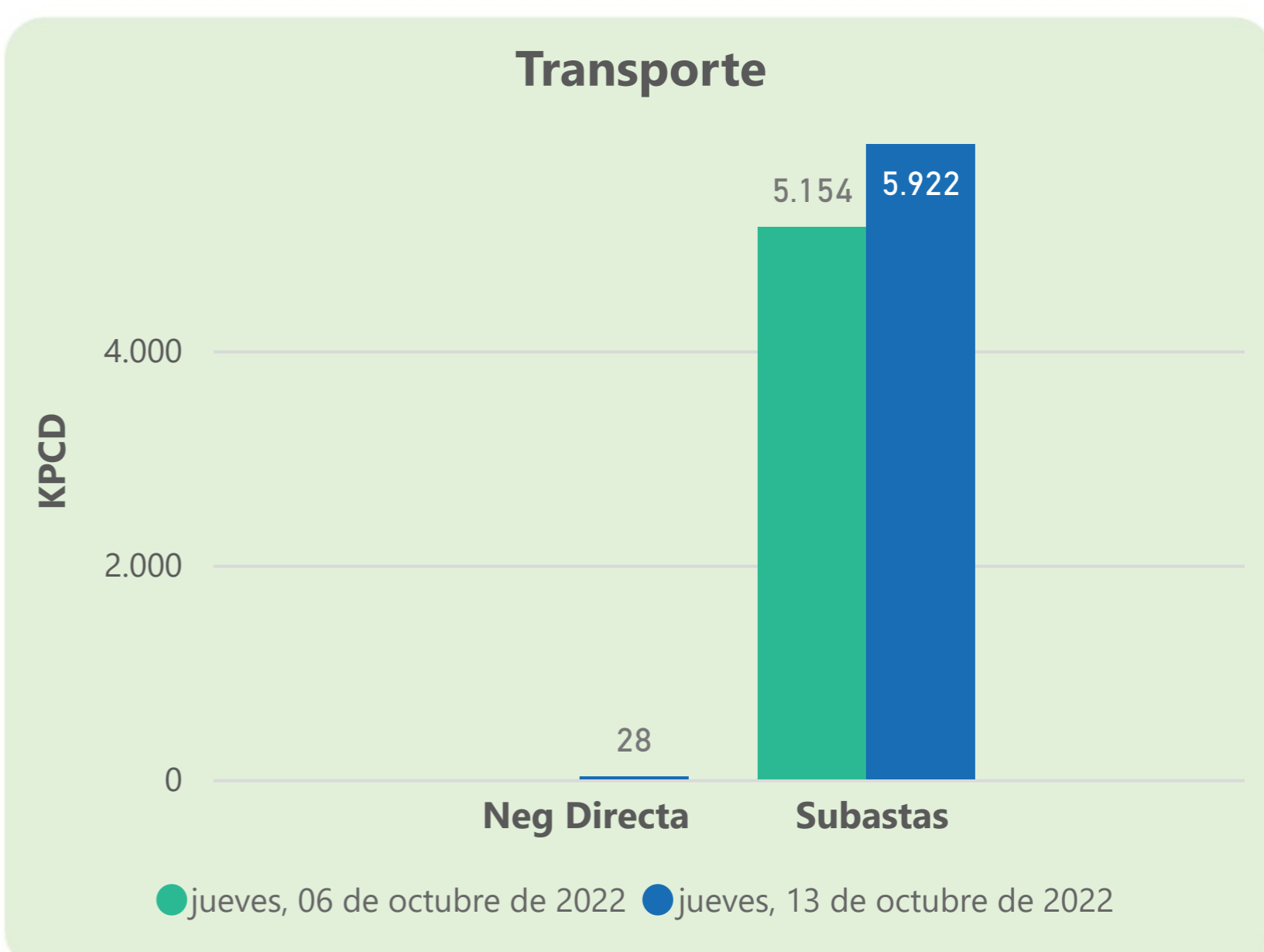
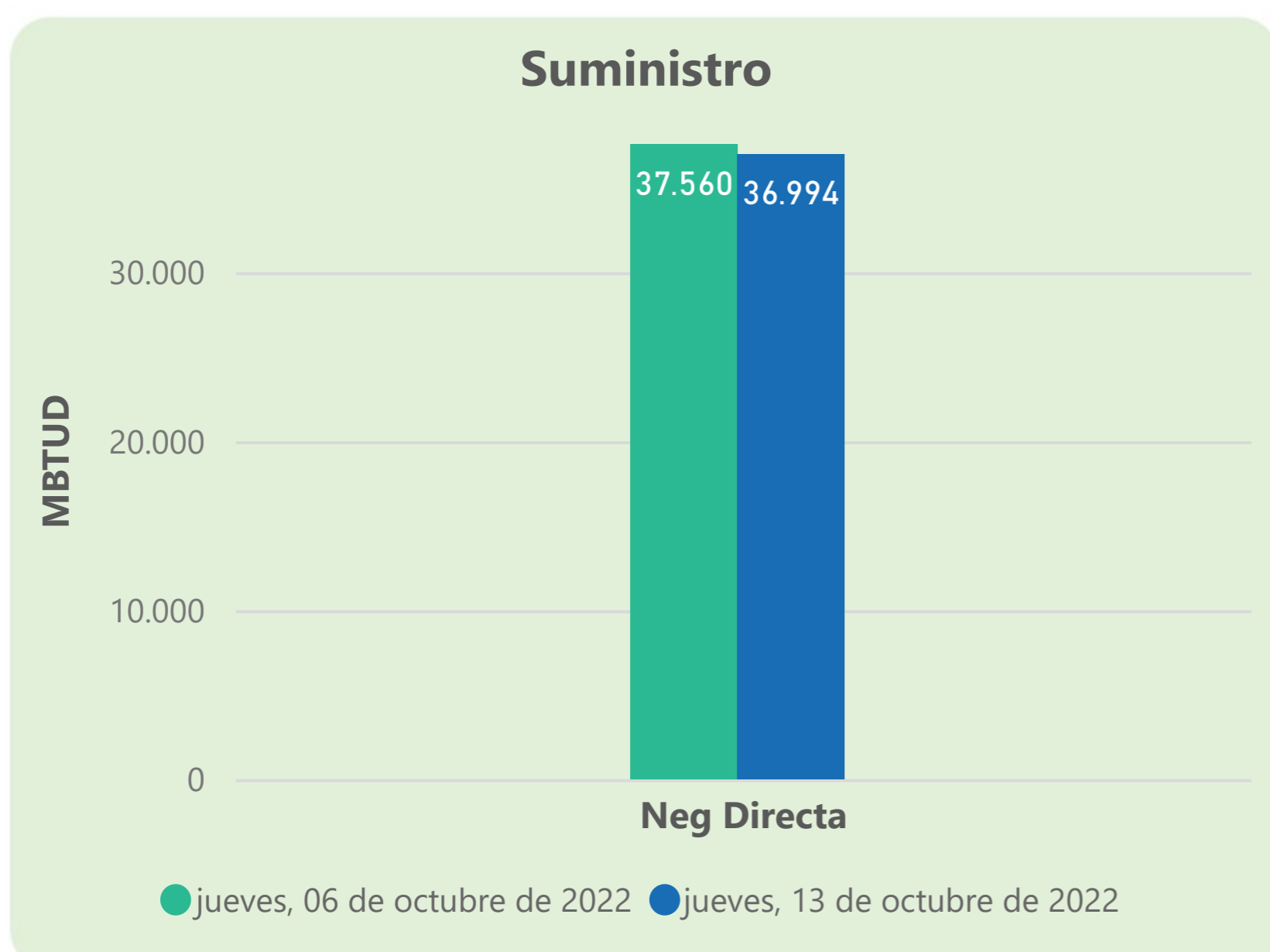
	Energía inyectada	Energía tomada
Costa	284	300
Interior	438	486
Total	722	786

13 de octubre 2022

	Energía inyectada	Energía tomada
Costa	299	282
Interior	461	493
Total	760	775

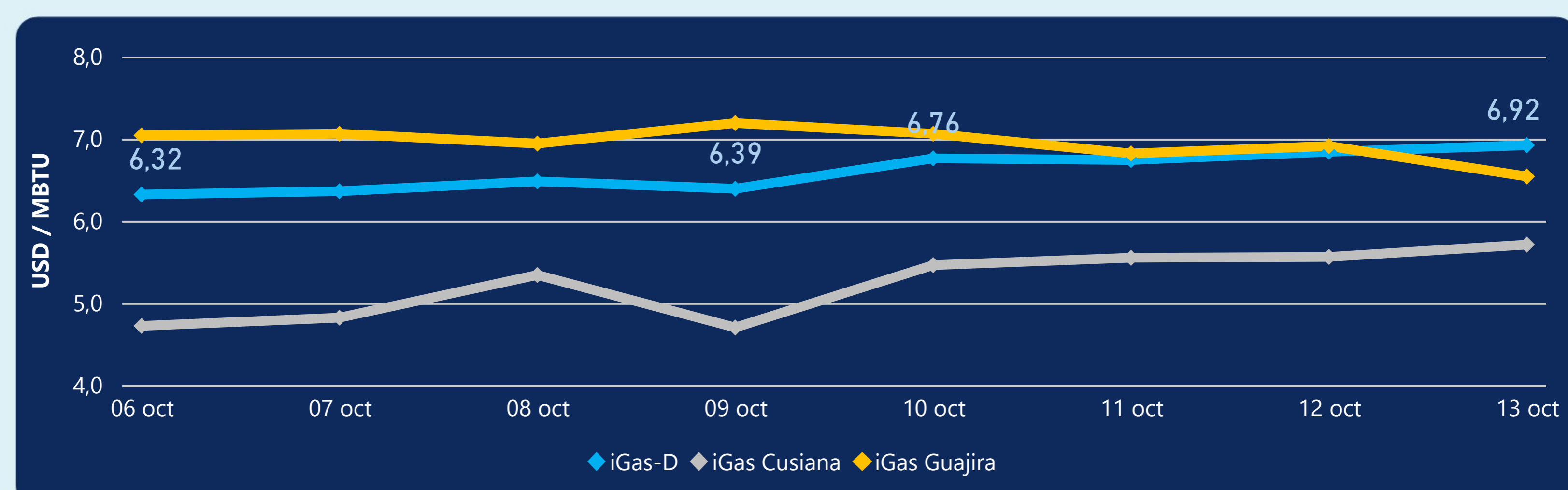
Las posibles diferencias presentadas entre el total de energía inyectada y total de entregas a usuarios finales puede ser ocasionada por almacenamientos en el sistema de transporte (empaquetamientos), pérdidas y consumos no reportados.

MERCADO SECUNDARIO



Se registraron contratos de suministro, realizados en negociación directa por 36994 MBtud. Por capacidad de transporte se registraron contratos, realizados en negociación directa por 28 Kpcd y en subastas por 5922 Kpcd. En total la capacidad de transporte registrada fue de 5950 Kpcd.

ÍNDICE DE PRECIOS



El índice i-Gas presenta un incremento del 1,17%, alcanzando un valor de 6,92 USD/MBtu. El índice de precios para entrega en la Guajira presenta una reducción del -5,35%, alcanzando un valor de 6,54 USD/MBtu. El índice de precios para entrega en Cusiana presenta un incremento del 2,7%, alcanzando un valor de 5,71 USD/MBtu.

13 de octubre 2022



Henry Hub

6,74

USD/MBtu



LNG
Japón - Corea

34,84

USD/MBtu





COMPORTAMIENTO SUBASTA ÚSELO O VÉNDALO DE CORTO PLAZO



Suministro de Gas Natural*

Variación en el número de adjudicaciones

0%

Variación en las cantidades adjudicadas

150%



*Cálculo realizado comparando el promedio del último y penúltimo día adjudicado



Puntos de Entrega Adjudicados

28 de julio de 2022

22 de septiembre de 2022

Punto entrega	Cantidad (MBTUD)	Número de adjudicaciones	Precio* (USD/MBTU)
CUSIANA	200	1	ND

Punto entrega	Cantidad (MBTUD)	Número de adjudicaciones	Precio* (USD/MBTU)
CUSIANA	500	1	ND



Rutas de Transporte Adjudicadas

6 de octubre 2022

13 de octubre 2022

Ruta	Capacidad (KPCD)	Precio* (USD/KPC)
COGUA - SABANA_F	490	ND
CUSIANA - EL PORVENIR	871	ND
CUSIANA - OCOA	522	ND
CUSIANA - SABANA_F	707	0,41
EL PORVENIR - LA BELLEZA	855	ND
LA BELLEZA - COGUA	342	ND
SEBASTOPOL - VASCONIA	590	ND
VASCONIA - LA BELLEZA	828	ND

Ruta	Capacidad (KPCD)	Precio* (USD/KPC)
VASCONIA - MARIQUITA	528	ND
SEBASTOPOL - VASCONIA	2.046	ND
LA BELLEZA - COGUA	729	ND
CUSIANA - SABANA_F	481	ND
CUSIANA - OCOA	32	ND
COGUA - SABANA_F	729	ND
BARRANCABERMEJA - SEBASTOPOL	703	ND
BALLENA - BARRANCABERMEJA	703	ND



Capacidad de transporte*

Variación en el número de adjudicaciones

-11 %



Variación en las cantidades adjudicadas

14 %



*Cálculo realizado comparando el promedio del día anterior con el mismo día de la semana anterior