

AL DÍA CON EL GESTOR

21 de octubre 2022

ENERGÍA TOMADA DEL SISTEMA NACIONAL DE TRANSPORTE

13 de octubre de 2022

775 GBTUD



9,7 %

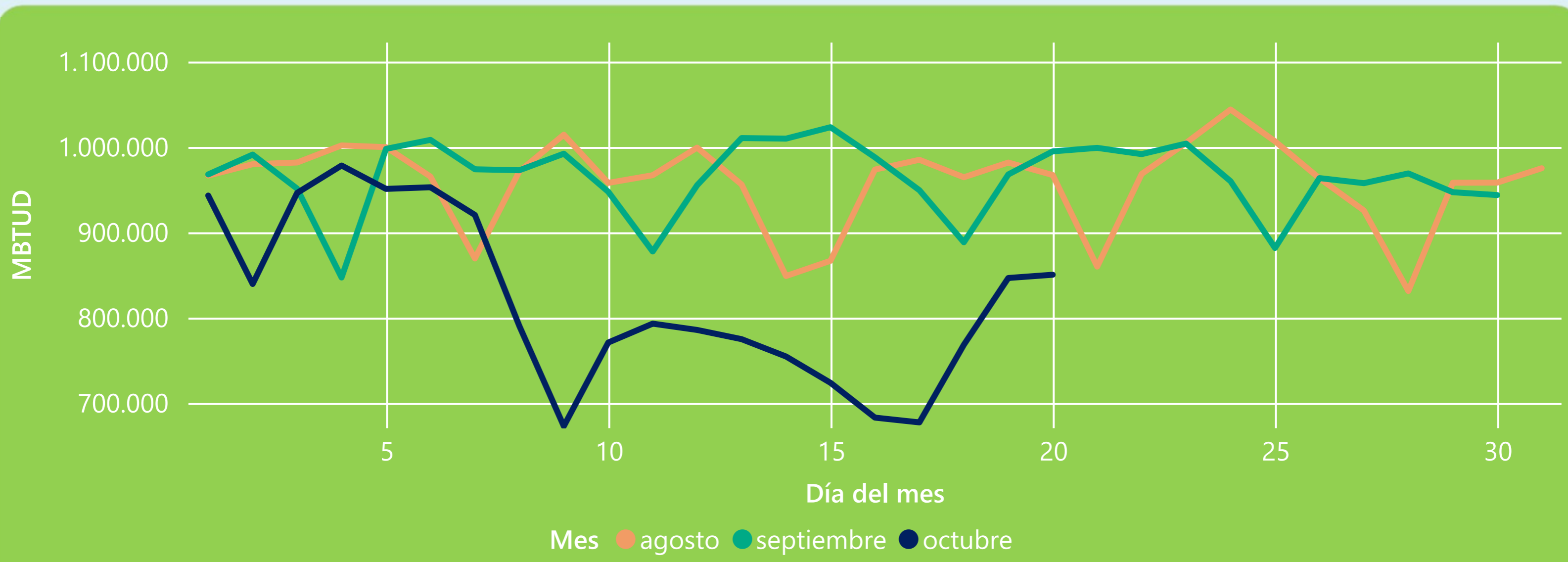
20 de octubre 2022

850 GBTUD

Se registra un incremento de la cantidad de energía tomada de 9,74%, respecto al jueves de la semana pasada.

*Cálculo realizado comparando el promedio del día anterior con el mismo día de la semana anterior

ENERGÍA TOMADA DEL SISTEMA NACIONAL DE TRANSPORTE



La energía tomada se redujo un -14,53% respecto al mes de Septiembre.

La energía tomada se redujo un -12,08% respecto al mes de Agosto.

INFORMACIÓN OPERATIVA POR SISTEMA

19 de octubre 2022

Energía inyectada

Energía tomada

Costa

280

303

Interior

450

543

Total

729

846

20 de octubre 2022

Energía inyectada

Energía tomada

Costa

310

300

Interior

450

550

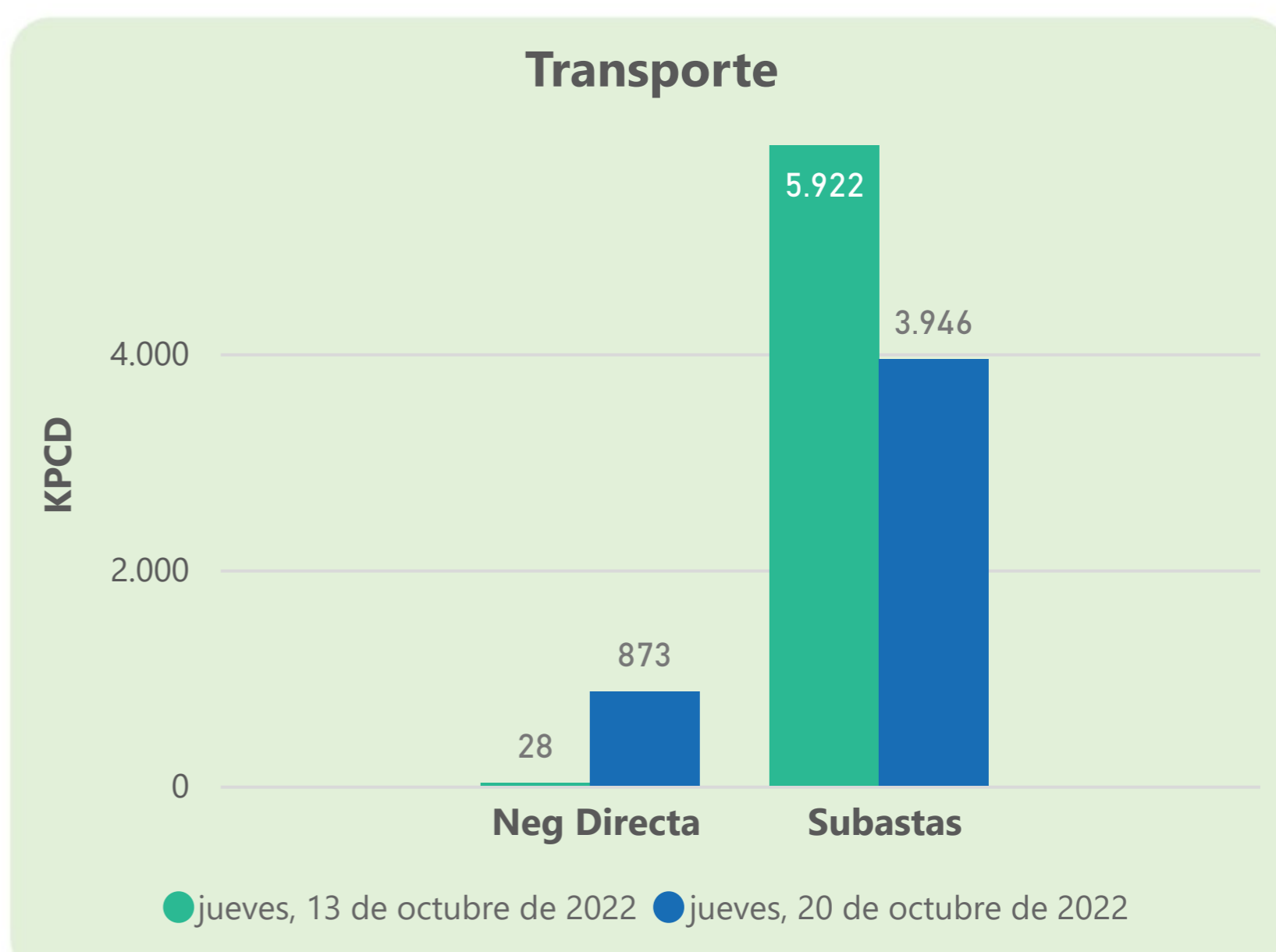
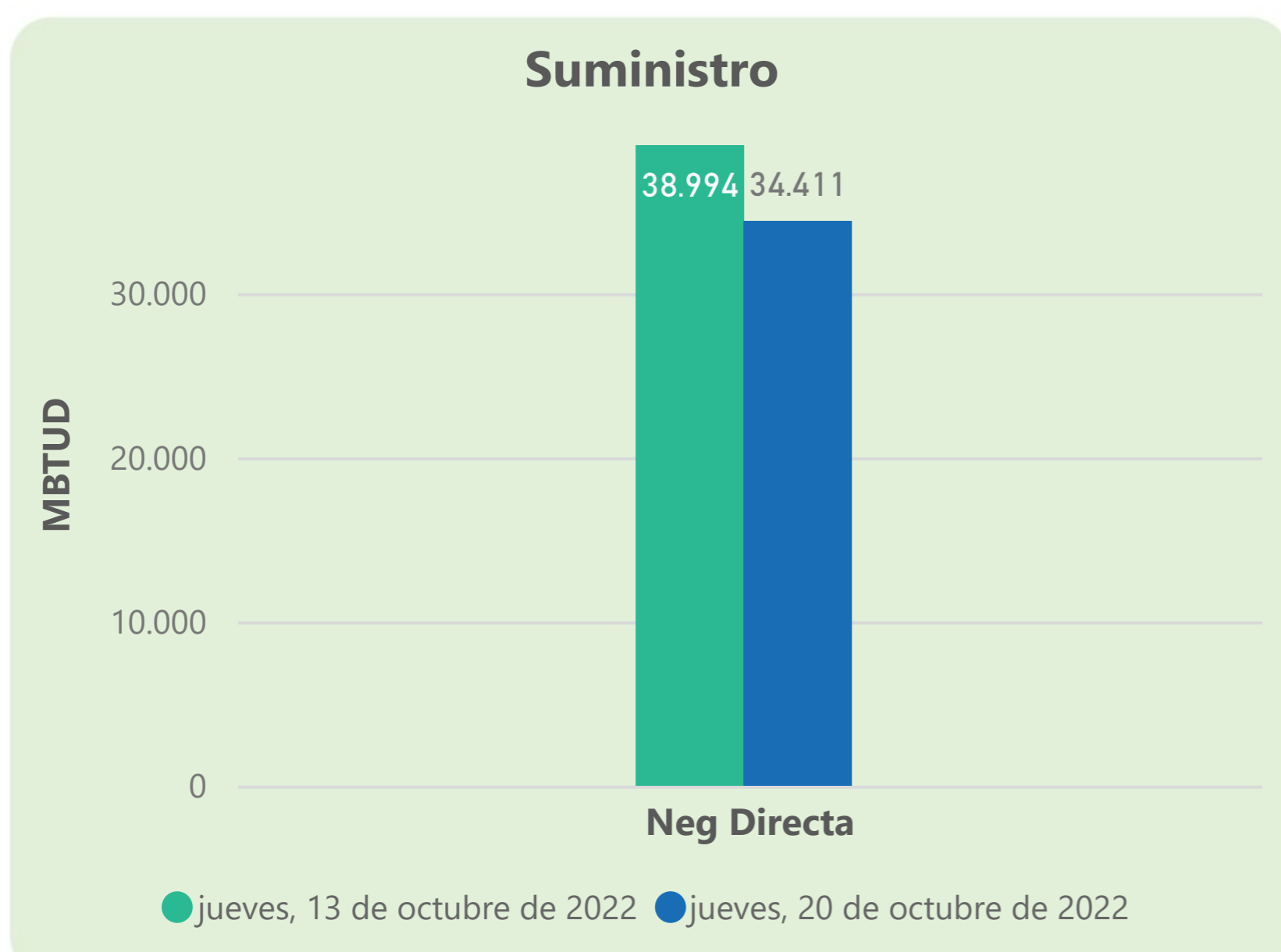
Total

760

850

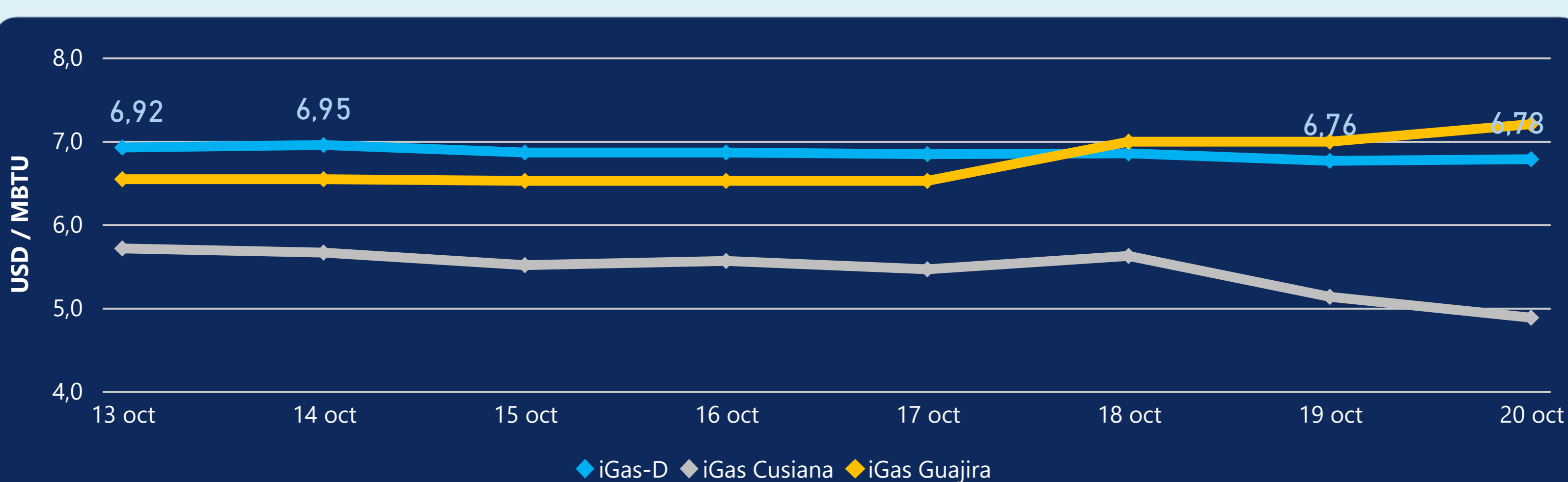
Las posibles diferencias presentadas entre el total de energía inyectada y total de entregas a usuarios finales puede ser ocasionada por almacenamientos en el sistema de transporte (empaquetamientos), pérdidas y consumos no reportados.

MERCADO SECUNDARIO



Se registraron contratos de suministro, realizados en negociación directa por 34411 MBtud. Por capacidad de transporte se registraron contratos, realizados en negociación directa por 873 Kpcd y en subastas por 3946 Kpcd. En total la capacidad de transporte registrada fue de 4819 Kpcd.

ÍNDICE DE PRECIOS



El índice i-Gas presenta un incremento del 0,3%, alcanzando un valor de 6,78 USD/MBtu. El índice de precios para entrega en la Guajira presenta un incremento del 3%, alcanzando un valor de 7,2 USD/MBtu. El índice de precios para entrega en Cusiana presenta una reducción del -4,87%, alcanzando un valor de 4,88 USD/MBtu.

20 de octubre 2022



Henry Hub

5,36

USD/MBtu



LNG
Japón - Corea

32,35

USD/MBtu





COMPORTAMIENTO SUBASTA ÚSELO O VÉNDALO DE CORTO PLAZO



Suministro de Gas Natural*

Variación en el número de adjudicaciones

0%

Variación en las cantidades adjudicadas

150%



*Cálculo realizado comparando el promedio del último y penúltimo día adjudicado



Puntos de Entrega Adjudicados

28 de julio de 2022

22 de septiembre de 2022

Punto entrega	Cantidad (MBTUD)	Número de adjudicaciones	Precio* (USD/MBTU)
CUSIANA	200	1	ND

Punto entrega	Cantidad (MBTUD)	Número de adjudicaciones	Precio* (USD/MBTU)
CUSIANA	500	1	ND



Rutas de Transporte Adjudicadas

13 de octubre 2022

20 de octubre 2022

Ruta	Capacidad (KPCD)	Precio* (USD/KPC)
BALLENA - BARRANCABERMEJA	703	ND
BARRANCABERMEJA - SEBASTOPOL	703	ND
COGUA - SABANA_F	729	ND
CUSIANA - OCOA	32	ND
CUSIANA - SABANA_F	481	ND
LA BELLEZA - COGUA	729	ND
SEBASTOPOL - VASCONIA	2.046	ND
VASCONIA - MARIQUITA	528	ND

Ruta	Capacidad (KPCD)	Precio* (USD/KPC)
VASCONIA - MARIQUITA	655	ND
VASCONIA - LA BELLEZA	803	ND
LA BELLEZA - COGUA	160	ND
EL PORVENIR - LA BELLEZA	860	ND
CUSIANA - OCOA	432	ND
CUSIANA - EL PORVENIR	876	ND
COGUA - SABANA_F	278	ND



Capacidad de transporte*

Variación en el número de adjudicaciones

-13 %



Variación en las cantidades adjudicadas

-32 %



*Cálculo realizado comparando el promedio del día anterior con el mismo día de la semana anterior