

AL DÍA CON EL GESTOR

25 de octubre 2022

ENERGÍA TOMADA DEL SISTEMA NACIONAL DE TRANSPORTE

17 de octubre de 2022

677 GBTUD



21,9 %

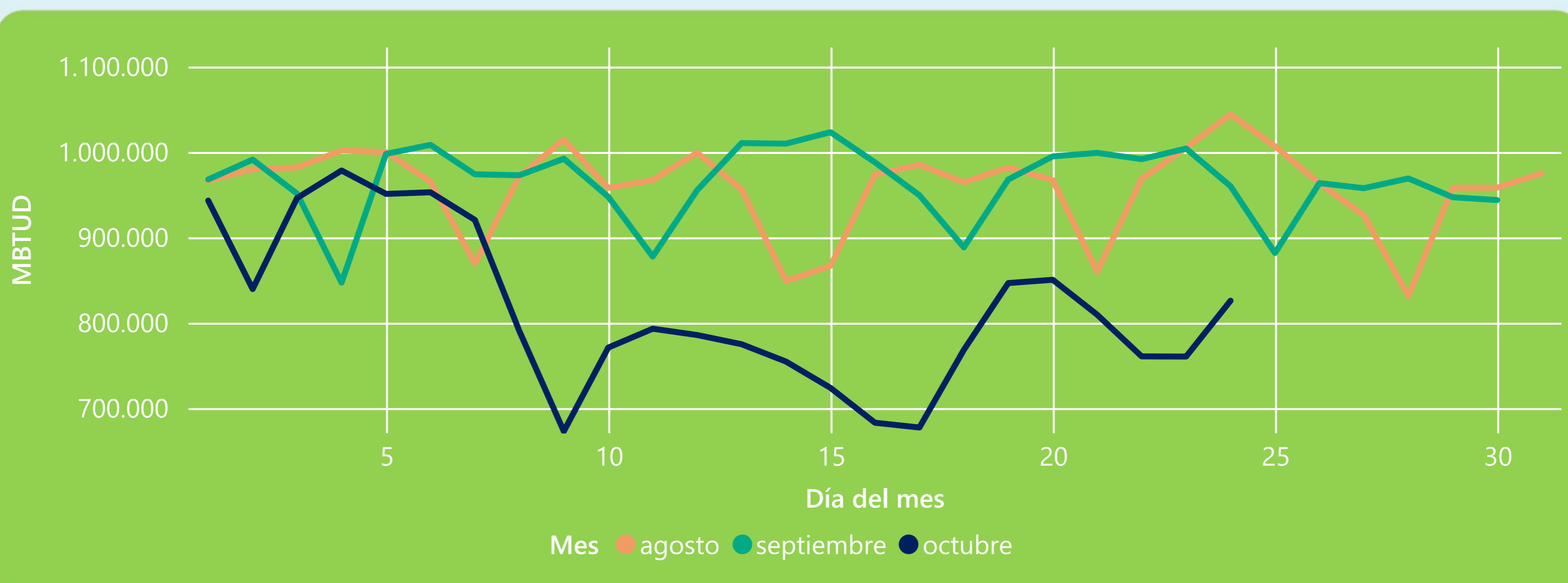
24 de octubre 2022

826 GBTUD

Se registra un incremento de la cantidad de energía tomada de 21,93%, respecto al lunes de la semana pasada.

*Cálculo realizado comparando el promedio del día anterior con el mismo día de la semana anterior

ENERGÍA TOMADA DEL SISTEMA NACIONAL DE TRANSPORTE



La energía tomada se redujo un -13,97% respecto al mes de Septiembre.

La energía tomada se redujo un -20,89% respecto al mes de Agosto.

INFORMACIÓN OPERATIVA POR SISTEMA

23 de octubre 2022

Energía inyectada

Energía tomada

Costa

299

296

Interior

529

464

Total

828

760

24 de octubre 2022

Energía inyectada

Energía tomada

Costa

270

278

Interior

579

548

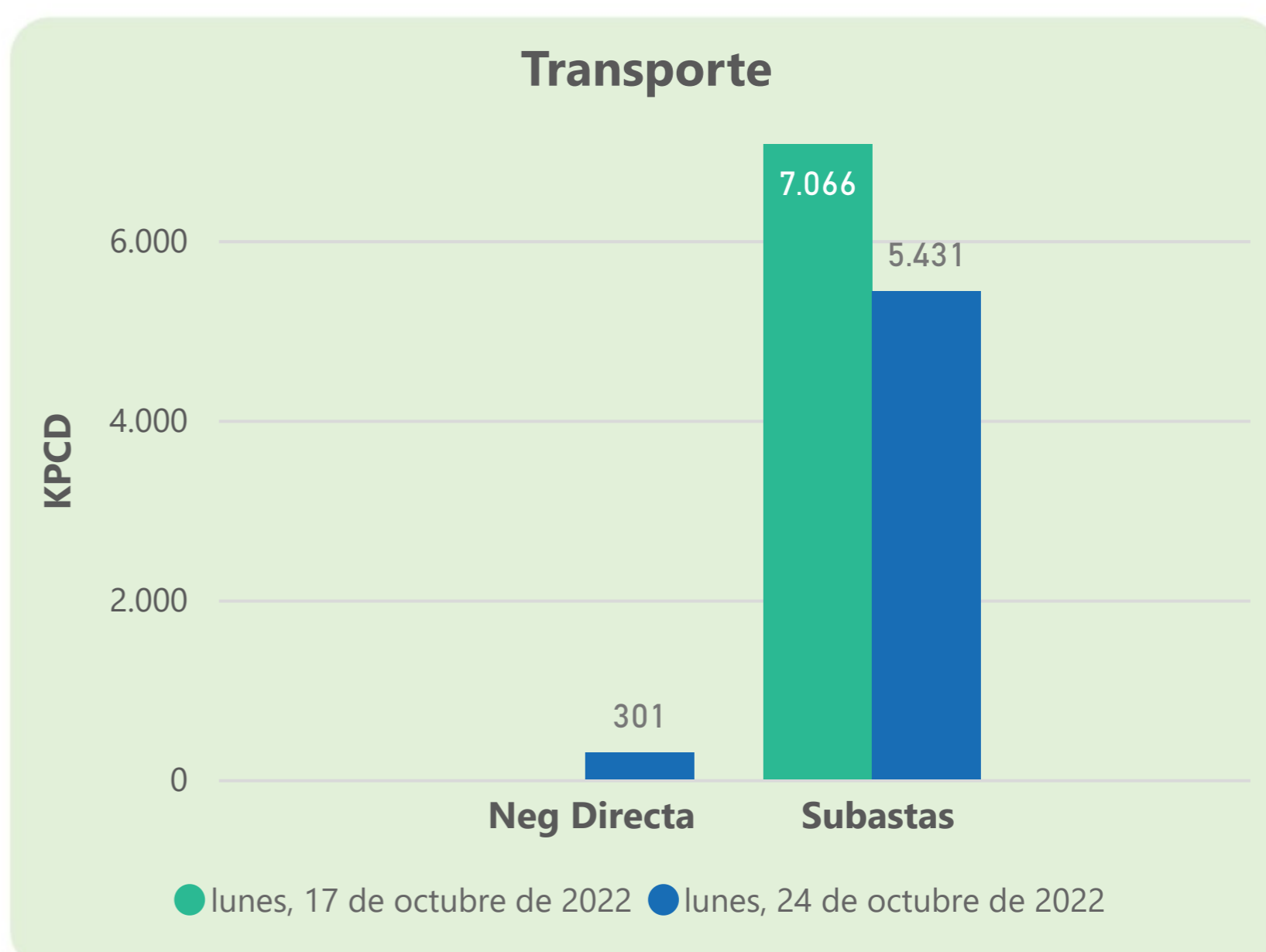
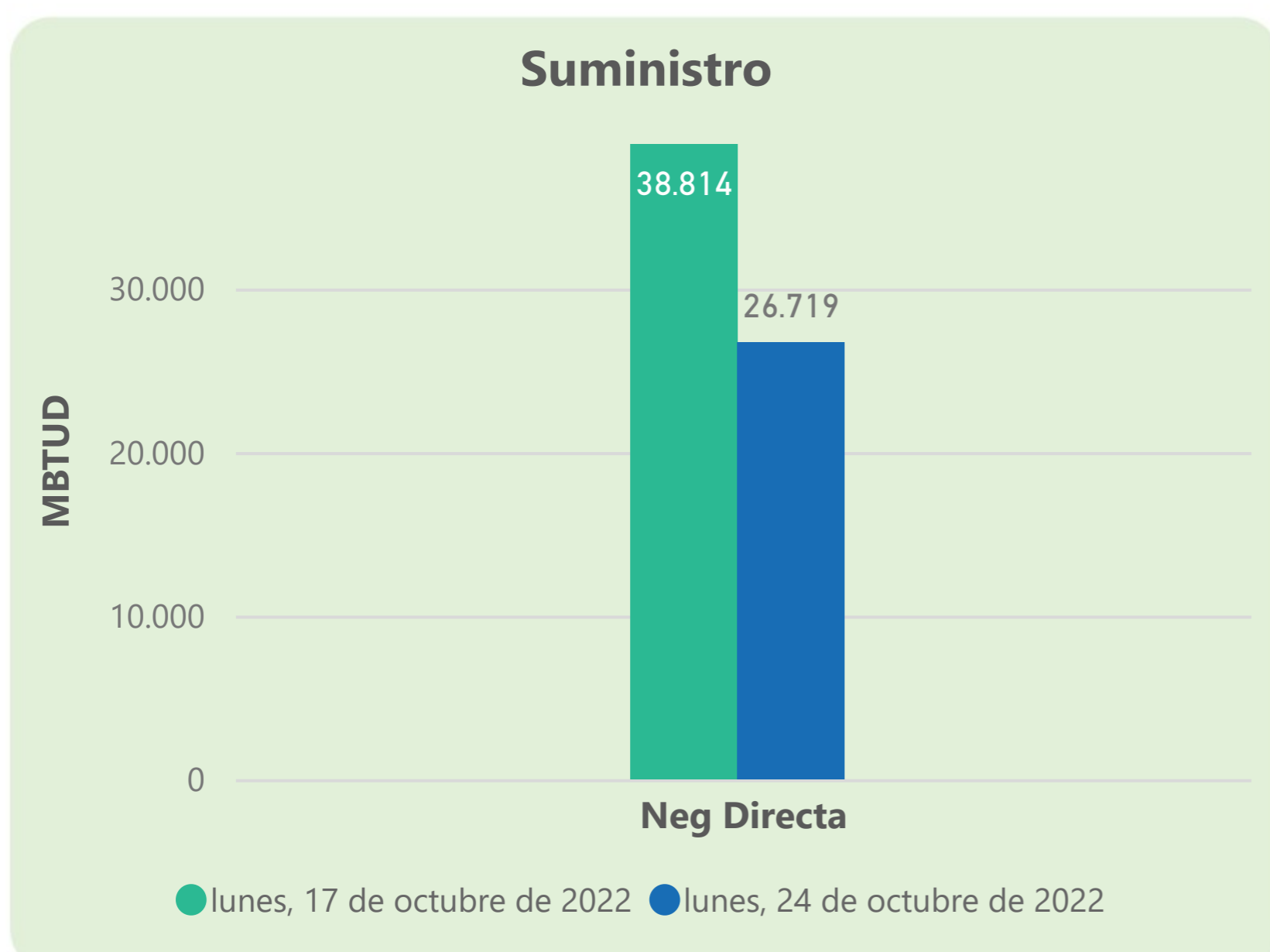
Total

849

826

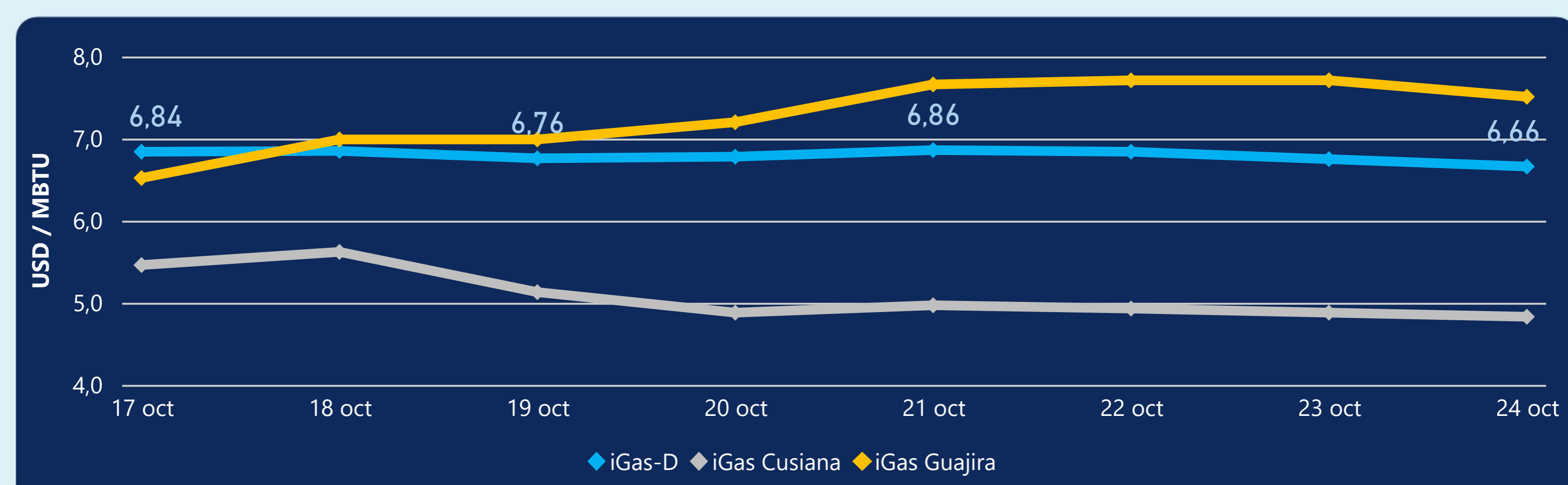
Las posibles diferencias presentadas entre el total de energía inyectada y total de entregas a usuarios finales puede ser ocasionada por almacenamientos en el sistema de transporte (empaquetamientos), pérdidas y consumos no reportados.

MERCADO SECUNDARIO



Se registraron contratos de suministro, realizados en negociación directa por 26719 MBTud. Por capacidad de transporte se registraron contratos, realizados en negociación directa por 301 Kpcd y en subastas por 5431 Kpcd. En total la capacidad de transporte registrada fue de 5732 Kpcd.

ÍNDICE DE PRECIOS



El índice i-Gas presenta una reducción del -1,33%, alcanzando un valor de 6,66 USD/MBtu. El índice de precios para entrega en la Guajira presenta una reducción del -2,59%, alcanzando un valor de 7,51 USD/MBtu. El índice de precios para entrega en Cusiana presenta una reducción del -1,02%, alcanzando un valor de 4,83 USD/MBtu.

24 de octubre 2022

Henry Hub



5,20

USD/MBtu



LNG
Japón - Corea

31,29

USD/MBtu





COMPORTAMIENTO SUBASTA ÚSELO O VÉNDALO DE CORTO PLAZO



Suministro de Gas Natural*

Variación en el número de adjudicaciones

0%

Variación en las cantidades adjudicadas

150%



*Cálculo realizado comparando el promedio del último y penúltimo día adjudicado



Puntos de Entrega Adjudicados

28 de julio de 2022

22 de septiembre de 2022

Punto entrega	Cantidad (MBTUD)	Número de adjudicaciones	Precio* (USD/MBTU)
CUSIANA	200	1	ND

Punto entrega	Cantidad (MBTUD)	Número de adjudicaciones	Precio* (USD/MBTU)
CUSIANA	500	1	ND



Rutas de Transporte Adjudicadas

17 de octubre 2022

24 de octubre 2022

Ruta	Capacidad (KPCD)	Precio* (USD/KPC)
COGUA - SABANA_F	1.336	ND
CUSIANA - OCOA	32	ND
LA BELLEZA - COGUA	1.331	ND
SEBASTOPOL - VASCONIA	3.563	ND
VASCONIA - MARIQUITA	804	ND

Ruta	Capacidad (KPCD)	Precio* (USD/KPC)
VASCONIA - MARIQUITA	809	ND
VASCONIA - LA BELLEZA	911	ND
EL PORVENIR - LA BELLEZA	852	ND
CUSIANA - SABANA_F	917	ND
CUSIANA - OCOA	1.030	ND
CUSIANA - EL PORVENIR	879	ND
COGUA - SABANA_F	89	ND



Capacidad de transporte*

Variación en el número de adjudicaciones

40 %



Variación en las cantidades adjudicadas

-22 %



*Cálculo realizado comparando el promedio del día anterior con el mismo día de la semana anterior