

## AL DÍA CON EL GESTOR

26 de octubre 2022

### ENERGÍA TOMADA DEL SISTEMA NACIONAL DE TRANSPORTE

18 de octubre de 2022

**768 GBTUD**



**12,2 %**

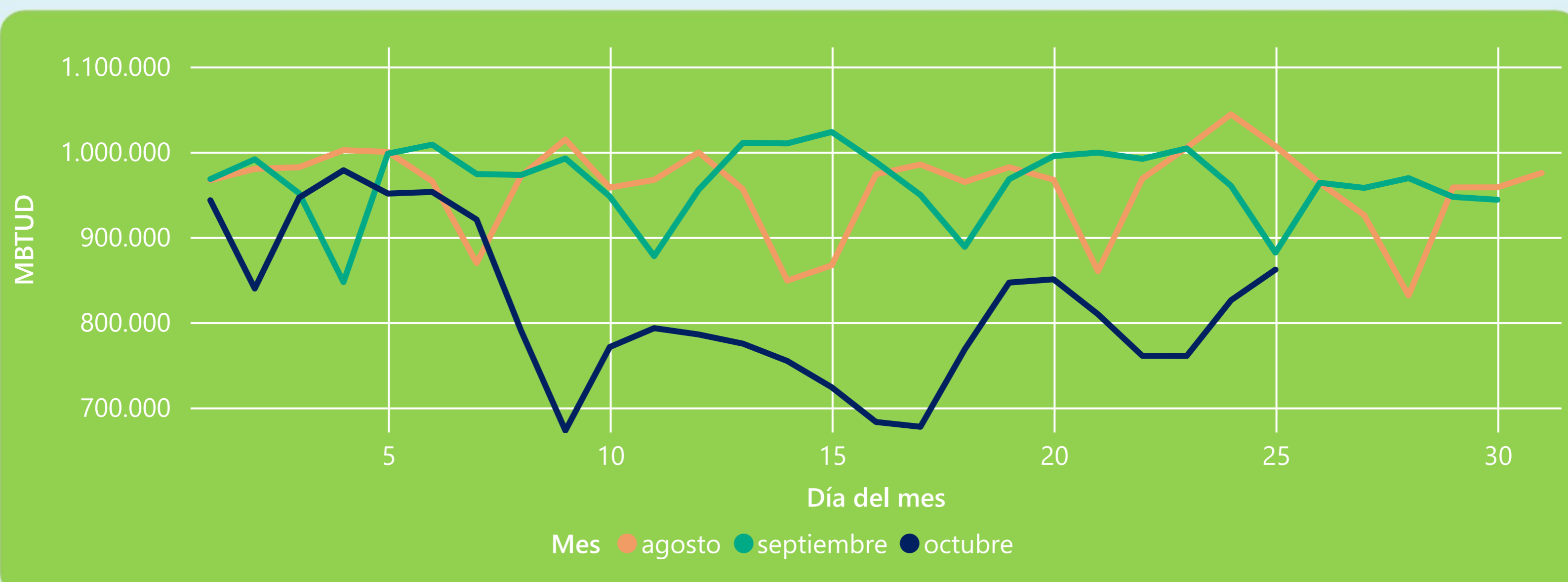
25 de octubre 2022

**862 GBTUD**

Se registra un incremento de la cantidad de energía tomada de 12,16%, respecto al martes de la semana pasada.

\*Cálculo realizado comparando el promedio del día anterior con el mismo día de la semana anterior

### ENERGÍA TOMADA DEL SISTEMA NACIONAL DE TRANSPORTE



La energía tomada se redujo un -2,26% respecto al mes de Septiembre.

La energía tomada se redujo un -14,4% respecto al mes de Agosto.

### INFORMACIÓN OPERATIVA POR SISTEMA

24 de octubre 2022

**Energía inyectada**

**Energía tomada**

**Costa**

270

278

**Interior**

579

548

**Total**

849

826

25 de octubre 2022

**Energía inyectada**

**Energía tomada**

**Costa**

303

291

**Interior**

570

570

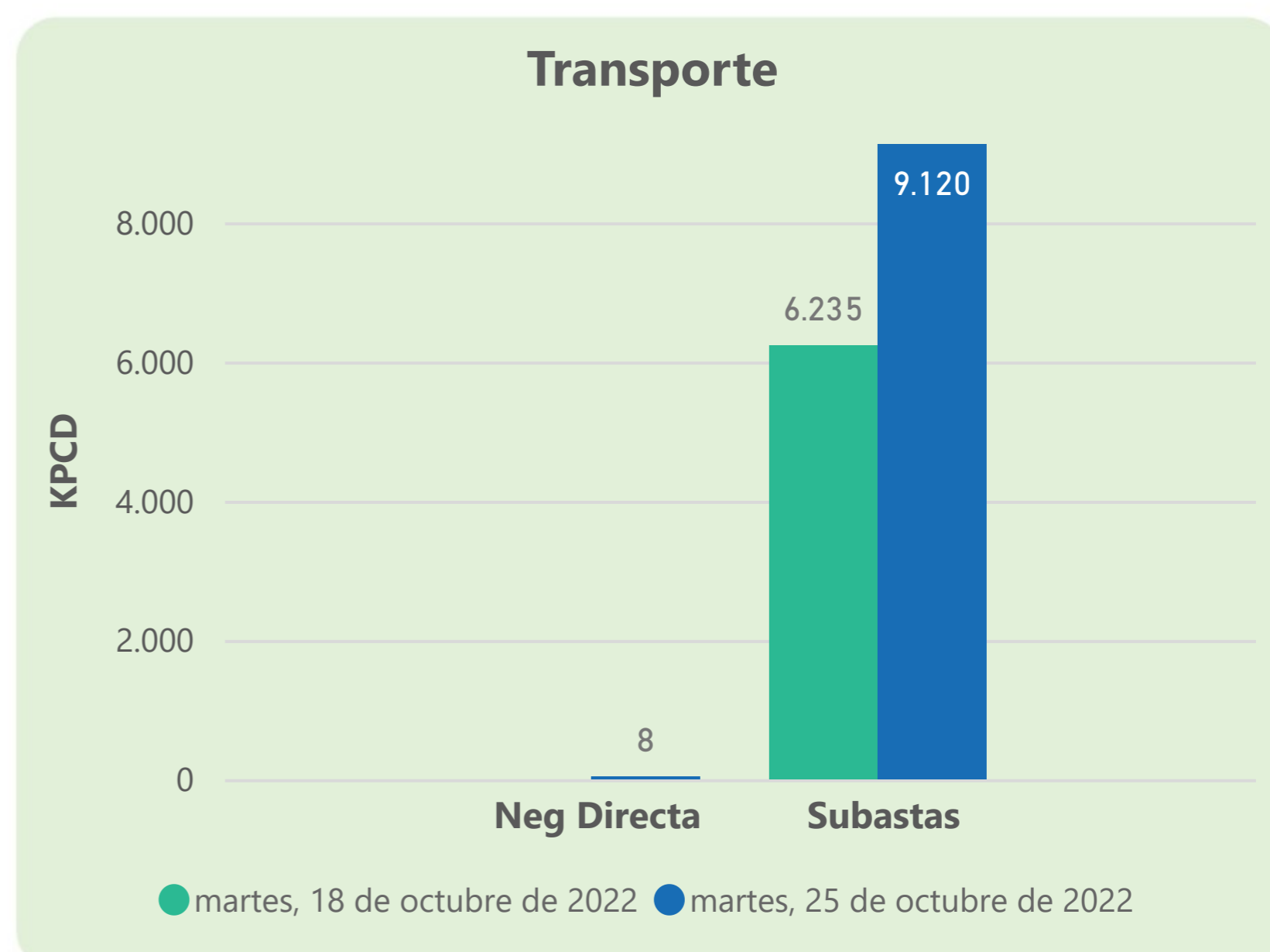
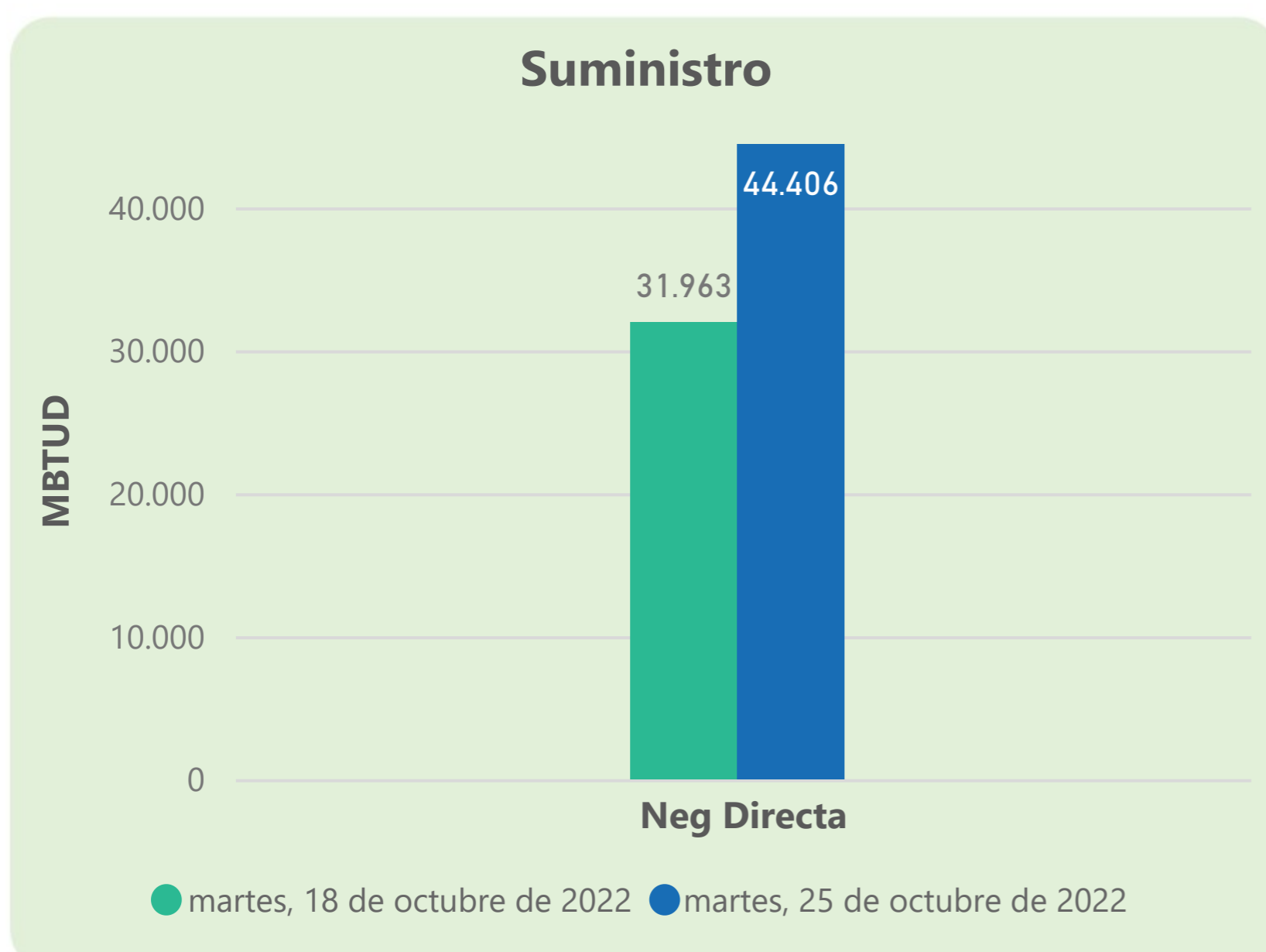
**Total**

873

862

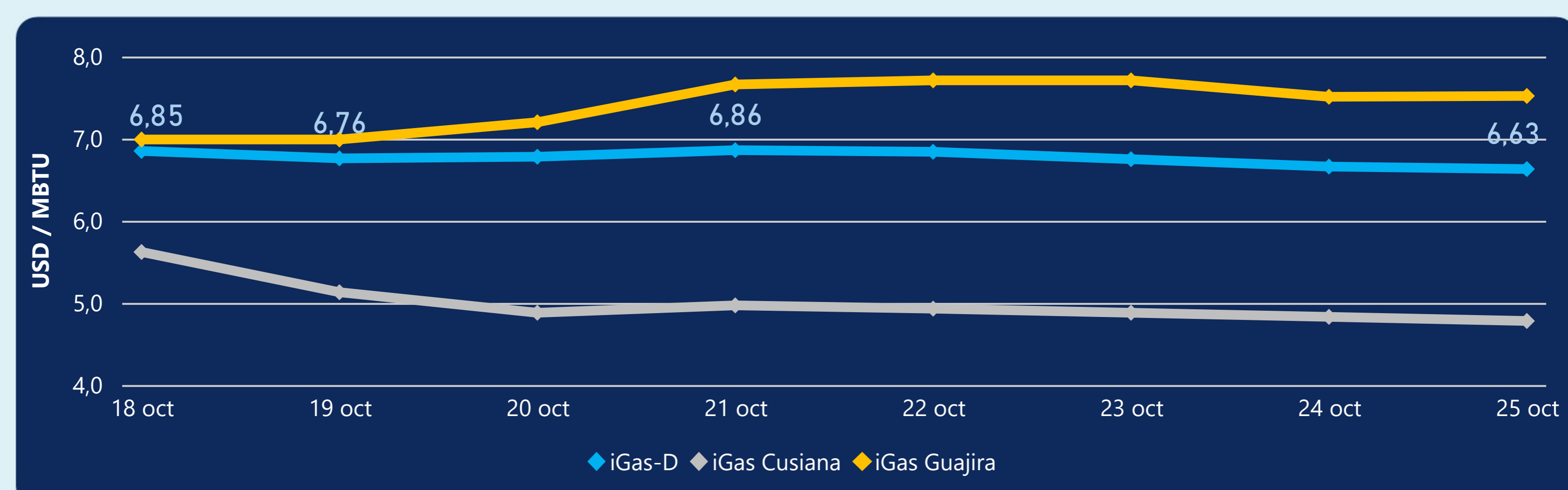
Las posibles diferencias presentadas entre el total de energía inyectada y total de entregas a usuarios finales puede ser ocasionada por almacenamientos en el sistema de transporte (empaquetamientos), pérdidas y consumos no reportados.

### MERCADO SECUNDARIO



Se registraron contratos de suministro, realizados en negociación directa por 44406 MBTud. Por capacidad de transporte se registraron contratos, realizados en negociación directa por 8 Kpcd y en subastas por 9120 Kpcd. En total la capacidad de transporte registrada fue de 9128 Kpcd.

### ÍNDICE DE PRECIOS



El índice i-Gas presenta una reducción del -0,45%, alcanzando un valor de 6,63 USD/MBtu. El índice de precios para entrega en la Guajira presenta un incremento del 0,13%, alcanzando un valor de 7,52 USD/MBtu. El índice de precios para entrega en Cusiana presenta una reducción del -1,04%, alcanzando un valor de 4,78 USD/MBtu.

25 de octubre 2022

Henry Hub



**5,61**

USD/MBtu



LNG  
Japón - Corea



**31,02**

USD/MBtu





## COMPORTAMIENTO SUBASTA ÚSELO O VÉNDALO DE CORTO PLAZO



### Suministro de Gas Natural\*

Variación en el número de adjudicaciones

**0%**

Variación en las cantidades adjudicadas

**150%**



\*Cálculo realizado comparando el promedio del último y penúltimo día adjudicado



### Puntos de Entrega Adjudicados

28 de julio de 2022

22 de septiembre de 2022

Punto entrega	Cantidad (MBTUD)	Número de adjudicaciones	Precio* (USD/MBTU)
CUSIANA	200	1	ND

Punto entrega	Cantidad (MBTUD)	Número de adjudicaciones	Precio* (USD/MBTU)
CUSIANA	500	1	ND



### Rutas de Transporte Adjudicadas

18 de octubre 2022

25 de octubre 2022

Ruta	Capacidad (KPCD)	Precio* (USD/KPC)
COGUA - SABANA_F	1.235	ND
CUSIANA - OCOA	32	ND
LA BELLEZA - COGUA	1.237	ND
SEBASTOPOL - VASCONIA	3.184	ND
VASCONIA - MARIQUITA	547	ND

Ruta	Capacidad (KPCD)	Precio* (USD/KPC)
VASCONIA - MARIQUITA	850	ND
VASCONIA - LA BELLEZA	909	ND
SEBASTOPOL - VASCONIA	757	ND
LA BELLEZA - COGUA	28	ND
EL PORVENIR - LA BELLEZA	838	ND
CUSIANA - SABANA_F	841	0,41
CUSIANA - OCOA	1.000	ND
CUSIANA - EL PORVENIR	846	ND
COGUA - SABANA_F	116	ND
BARRANCABERMEJA - SEBASTOPOL	1.506	ND
BALLENA - BARRANCABERMEJA	1.506	ND



### Capacidad de transporte\*

Variación en el número de adjudicaciones

**140 %**



Variación en las cantidades adjudicadas

**48 %**



\*Cálculo realizado comparando el promedio del día anterior con el mismo día de la semana anterior