

AL DÍA CON EL GESTOR

28 de octubre 2022

ENERGÍA TOMADA DEL SISTEMA NACIONAL DE TRANSPORTE

20 de octubre de 2022

850 GBTUD



11,4 %

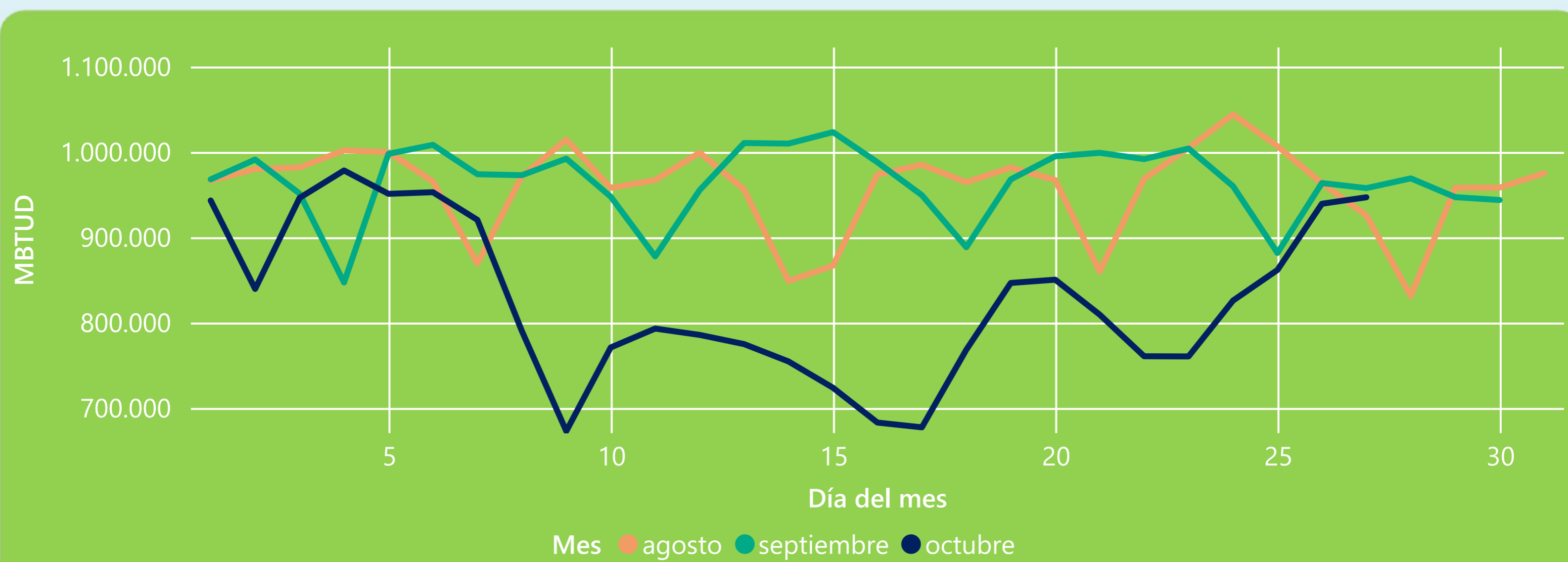
27 de octubre 2022

947 GBTUD

Se registra un incremento de la cantidad de energía tomada de 11,35%, respecto al jueves de la semana pasada.

*Cálculo realizado comparando el promedio del día anterior con el mismo día de la semana anterior

ENERGÍA TOMADA DEL SISTEMA NACIONAL DE TRANSPORTE



La energía tomada se redujo un -1,12% respecto al mes de Septiembre.

La energía tomada aumentó un 2,3% respecto al mes de Agosto.

INFORMACIÓN OPERATIVA POR SISTEMA

26 de octubre 2022

Energía inyectada

Energía tomada

Costa

300

297

Interior

622

642

Total

922

939

27 de octubre 2022

Energía inyectada

Energía tomada

Costa

297

293

Interior

594

654

Total

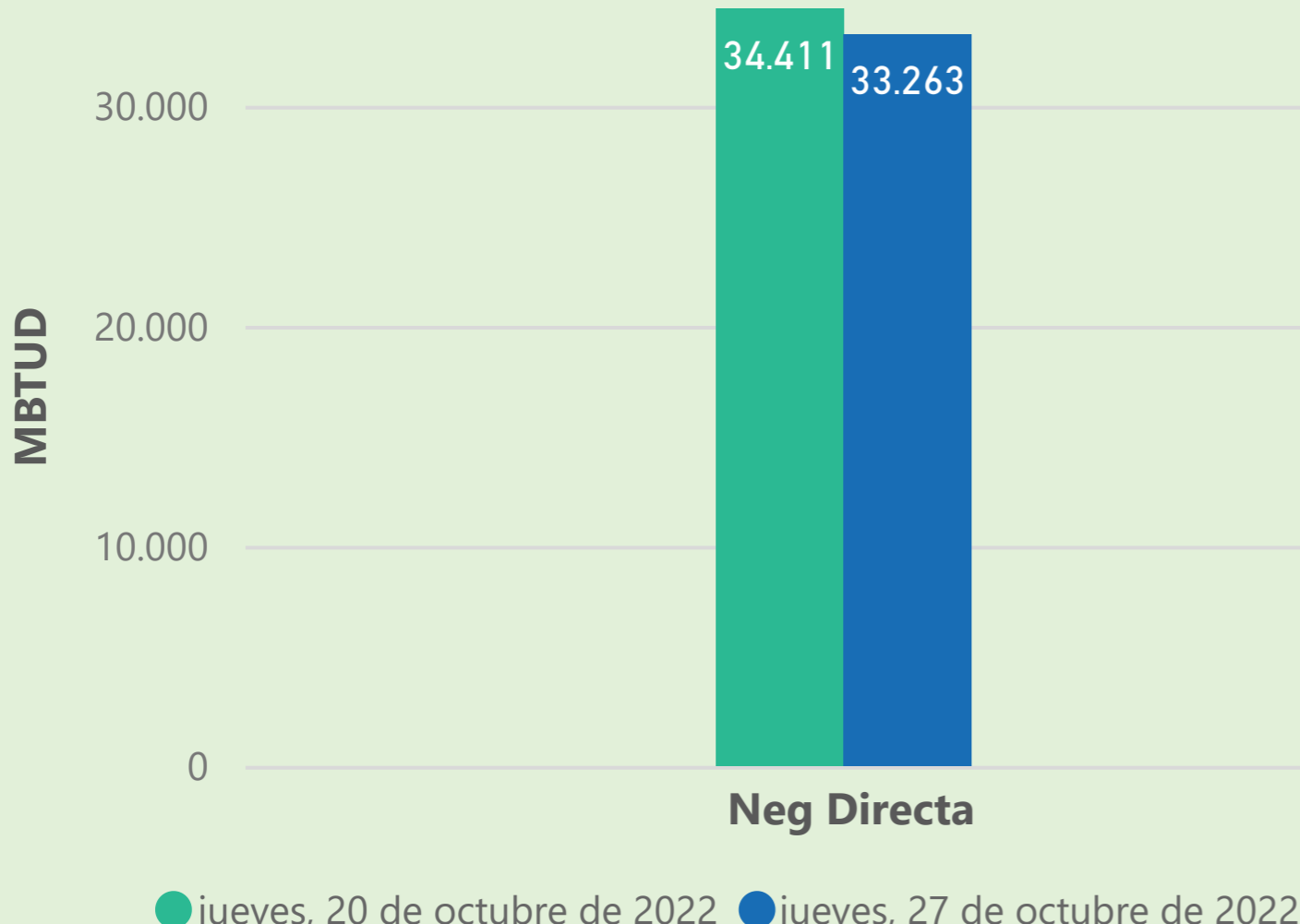
890

947

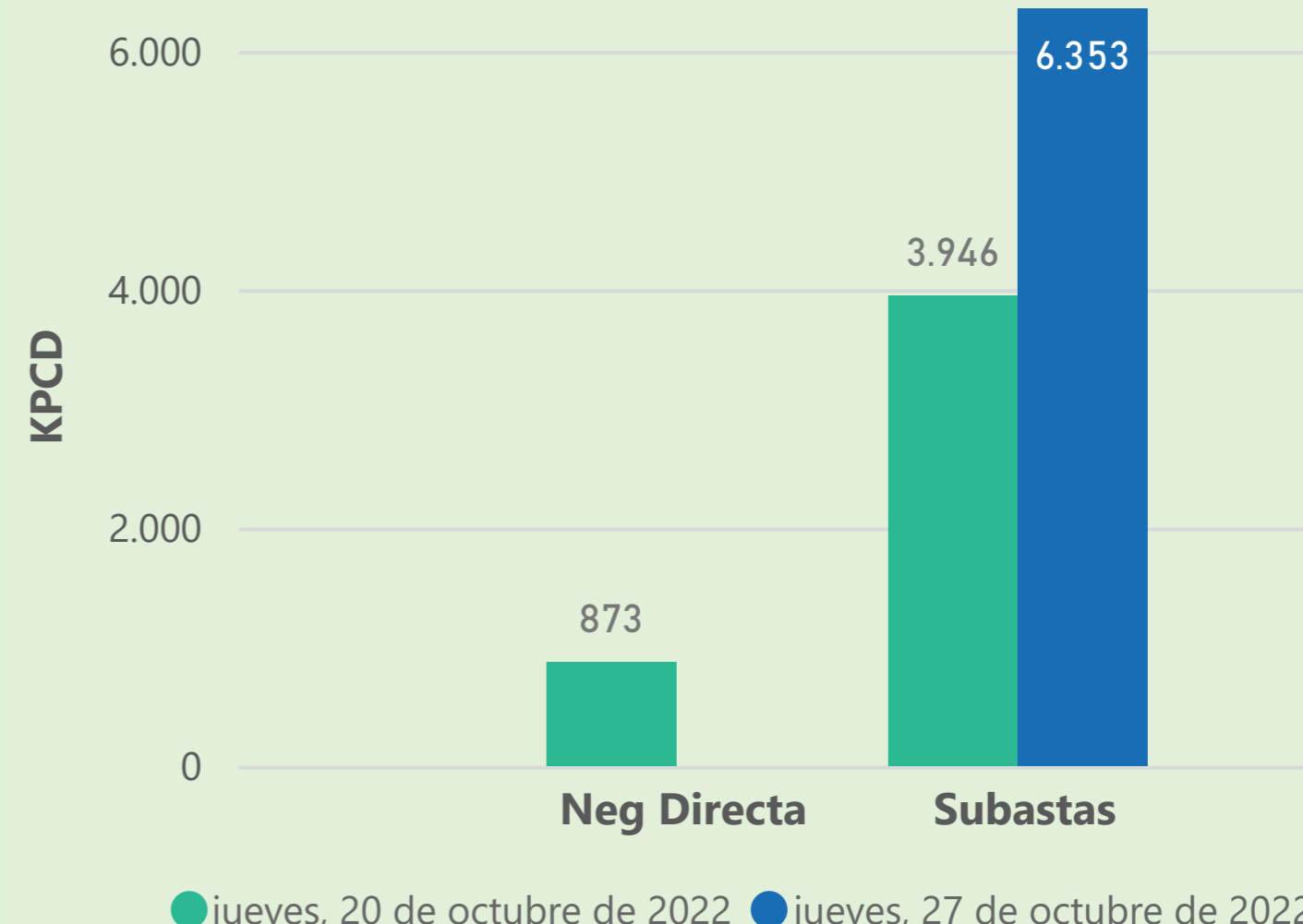
Las posibles diferencias presentadas entre el total de energía inyectada y total de entregas a usuarios finales puede ser ocasionada por almacenamientos en el sistema de transporte (empaquetamientos), pérdidas y consumos no reportados.

MERCADO SECUNDARIO

Suministro

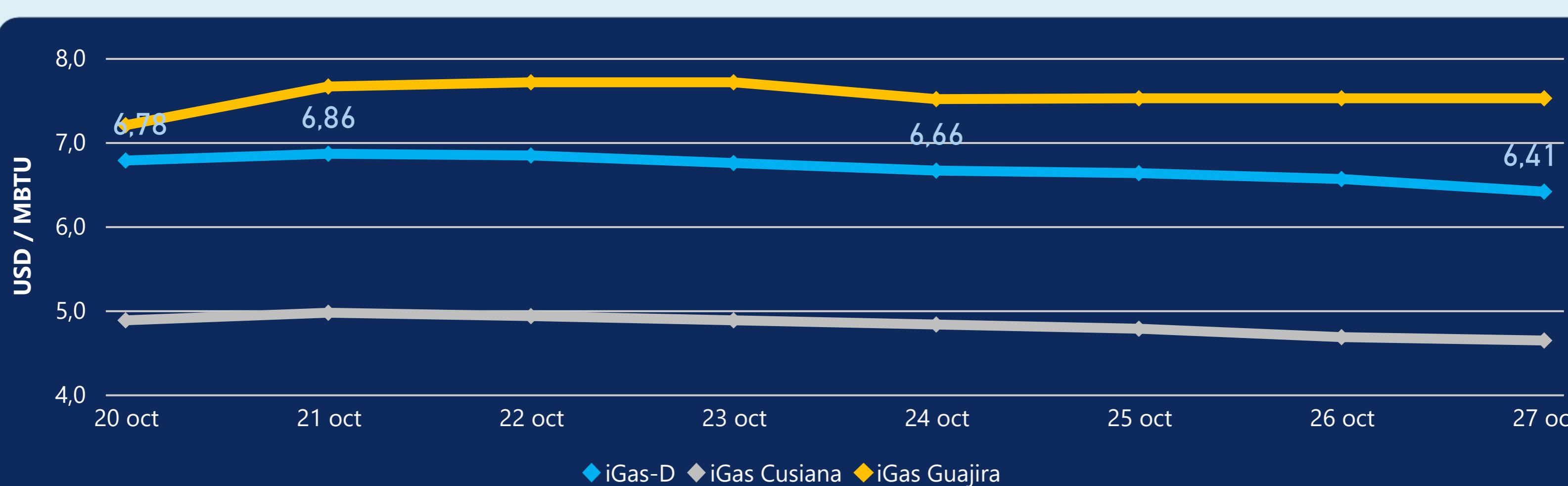


Transporte



Se registraron contratos de suministro, realizados en negociación directa por 33263 MBTud. No se registraron contratos de capacidad de transporte en negociación directa. Se registraron contratos de subastas de capacidad de transporte por 6353 Kpcd.

ÍNDICE DE PRECIOS



El índice i-Gas presenta una reducción del -2,29%, alcanzando un valor de 6,41 USD/MBtu. El índice de precios para entrega en la Guajira no presentó variaciones. El índice de precios para entrega en Cusiana presenta una reducción del -0,85%, alcanzando un valor de 4,64 USD/MBtu.

27 de octubre 2022

Henry Hub



5,88



USD/MBtu

LNG
Japón - Corea



30,49



USD/MBtu



COMPORTAMIENTO SUBASTA ÚSELO O VÉNDALO DE CORTO PLAZO



Suministro de Gas Natural*

Variación en el número de adjudicaciones

0%

Variación en las cantidades adjudicadas

150%



*Cálculo realizado comparando el promedio del último y penúltimo día adjudicado



Puntos de Entrega Adjudicados

28 de julio de 2022

22 de septiembre de 2022

Punto entrega	Cantidad (MBTUD)	Número de adjudicaciones	Precio* (USD/MBTU)
CUSIANA	200	1	ND

Punto entrega	Cantidad (MBTUD)	Número de adjudicaciones	Precio* (USD/MBTU)
CUSIANA	500	1	ND



Rutas de Transporte Adjudicadas

20 de octubre 2022

27 de octubre 2022

Ruta	Capacidad (KPCD)	Precio* (USD/KPC)
COGUA - SABANA_F	278	ND
CUSIANA - EL PORVENIR	876	ND
CUSIANA - OCOA	432	ND
EL PORVENIR - LA BELLEZA	860	ND
LA BELLEZA - COGUA	160	ND
VASCONIA - LA BELLEZA	803	ND
VASCONIA - MARIQUITA	655	ND

Ruta	Capacidad (KPCD)	Precio* (USD/KPC)
VASCONIA - MARIQUITA	811	ND
VASCONIA - LA BELLEZA	912	ND
SEBASTOPOL - VASCONIA	515	ND
LA BELLEZA - COGUA	209	ND
EL PORVENIR - LA BELLEZA	837	ND
CUSIANA - SABANA_F	863	0,41
CUSIANA - OCOA	1.090	ND
CUSIANA - EL PORVENIR	845	ND
COGUA - SABANA_F	295	ND



Capacidad de transporte*

Variación en el número de adjudicaciones

43 %



Variación en las cantidades adjudicadas

57 %



*Cálculo realizado comparando el promedio del día anterior con el mismo día de la semana anterior