

## AL DÍA CON EL GESTOR

29 de octubre 2022



### ENERGÍA TOMADA DEL SISTEMA NACIONAL DE TRANSPORTE

21 de octubre de 2022

**809 GBTUD**



**17,9 %**

28 de octubre 2022

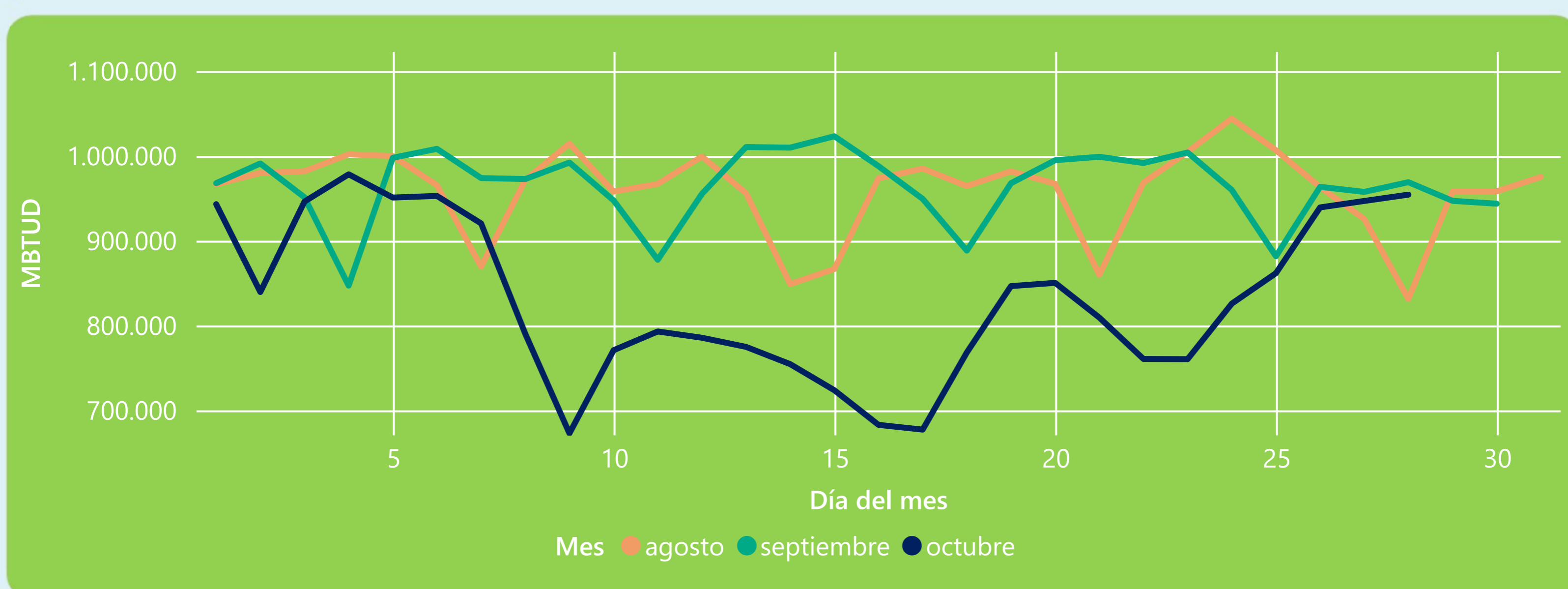
**954 GBTUD**

Se registra un incremento de la cantidad de energía tomada de 17,9%, respecto al viernes de la semana pasada.

\*Cálculo realizado comparando el promedio del día anterior con el mismo día de la semana anterior



### ENERGÍA TOMADA DEL SISTEMA NACIONAL DE TRANSPORTE



La energía tomada se redujo un -1,52% respecto al mes de Septiembre.

La energía tomada aumentó un 14,81% respecto al mes de Agosto.



### INFORMACIÓN OPERATIVA POR SISTEMA

27 de octubre 2022

**Energía inyectada**

**Energía tomada**

**Costa**

297

293

**Interior**

594

654

**Total**

890

947

28 de octubre 2022

**Energía inyectada**

**Energía tomada**

**Costa**

303

302

**Interior**

543

653

**Total**

846

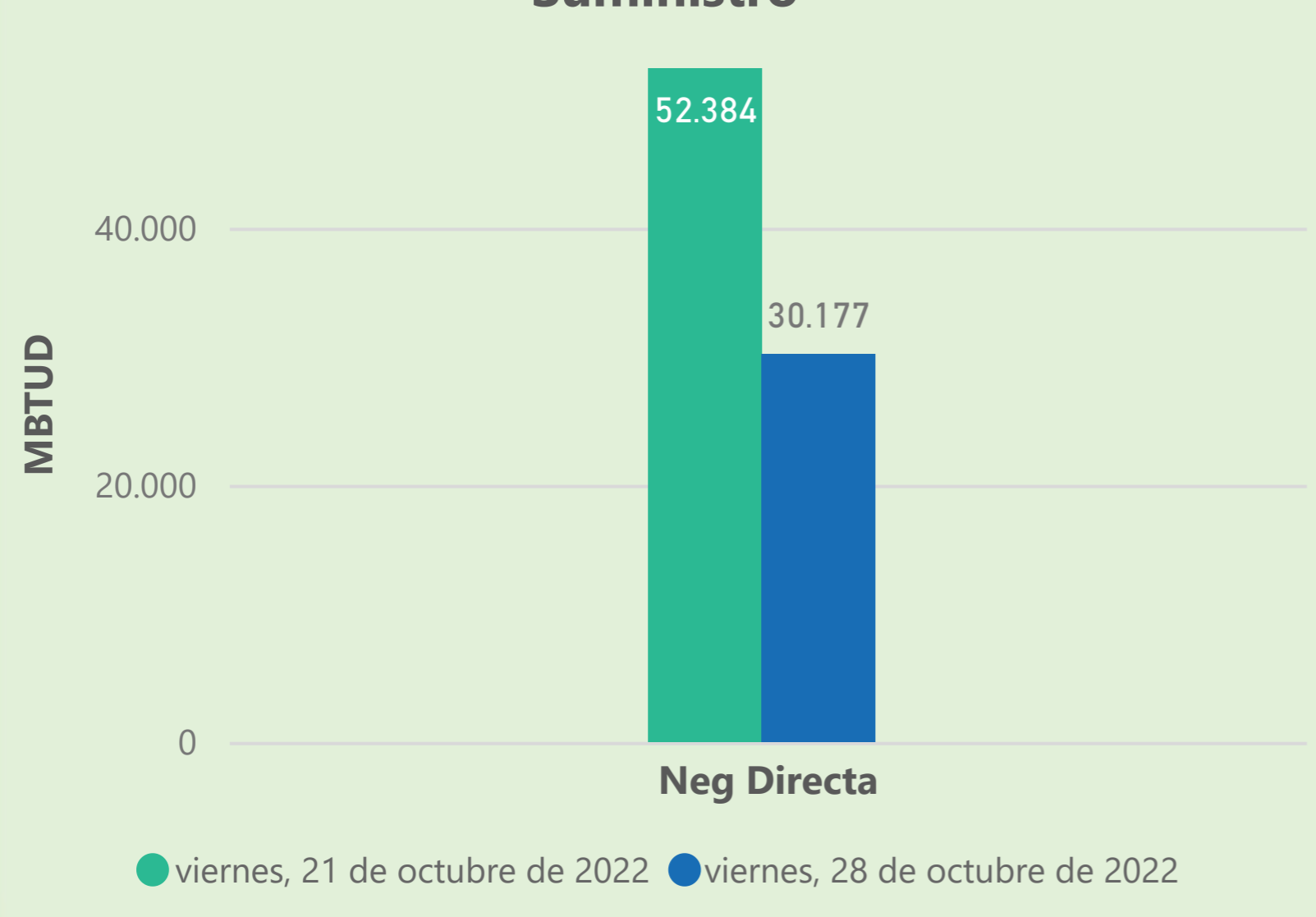
954

Las posibles diferencias presentadas entre el total de energía inyectada y total de entregas a usuarios finales puede ser ocasionada por almacenamientos en el sistema de transporte (empaquetamientos), pérdidas y consumos no reportados.

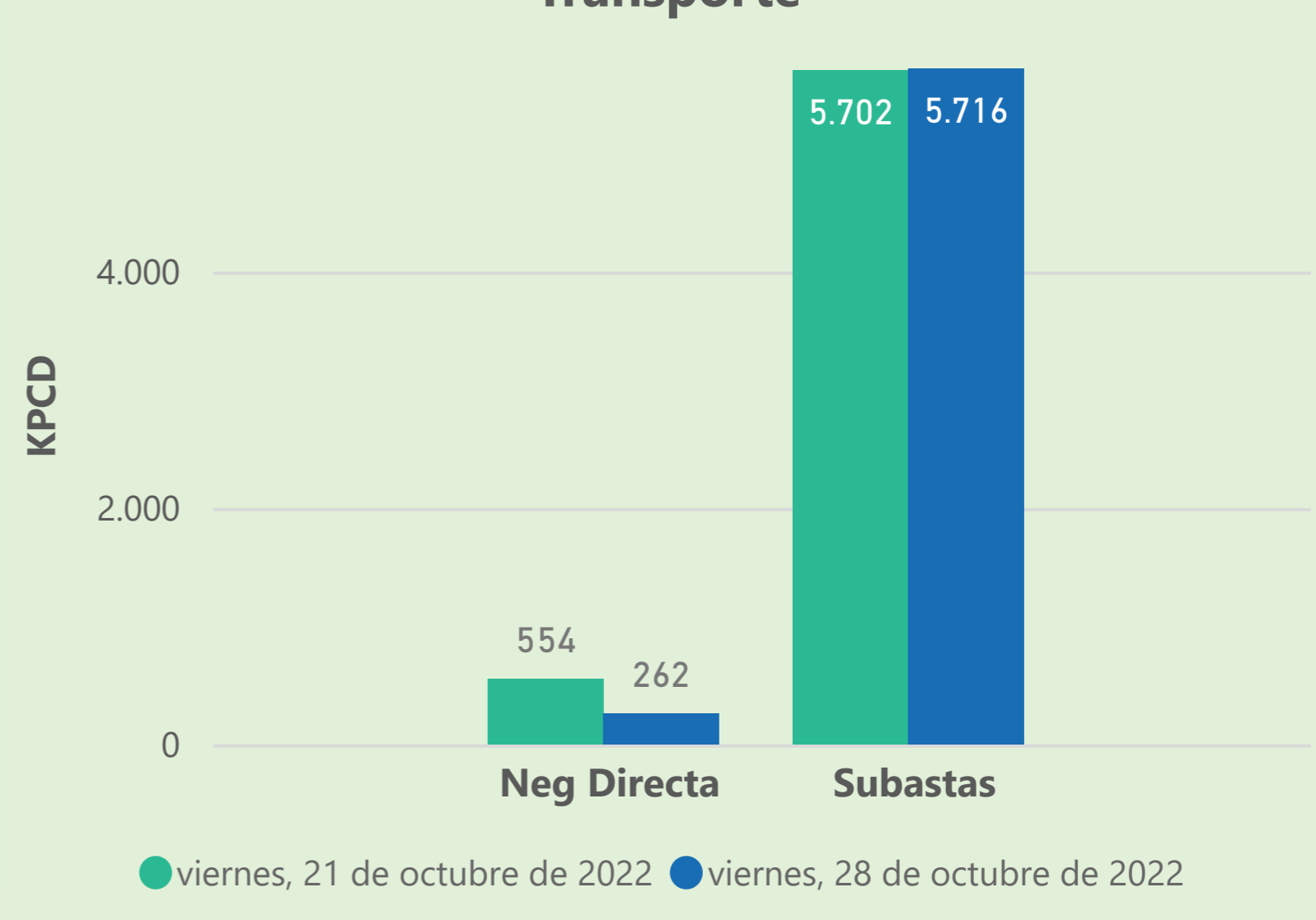


### MERCADO SECUNDARIO

#### Suministro



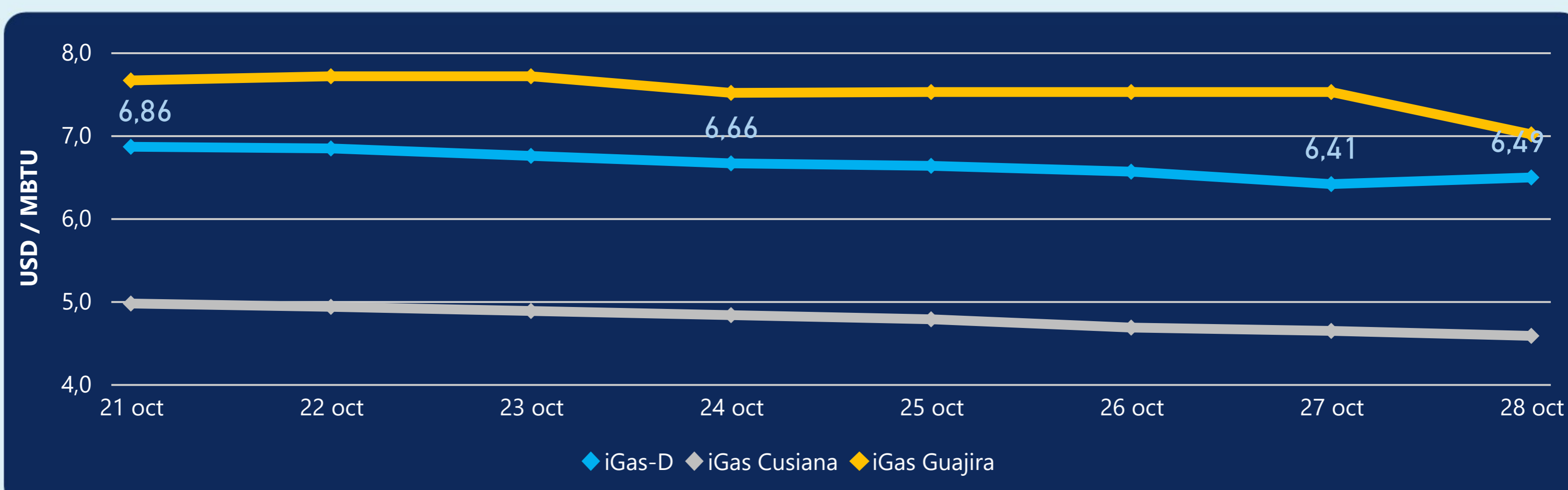
#### Transporte



Se registraron contratos de suministro, realizados en negociación directa por 30177 MBtud. Por capacidad de transporte se registraron contratos, realizados en negociación directa por 262 Kpcd y en subastas por 5716 Kpcd. En total la capacidad de transporte registrada fue de 5978 Kpcd.



### ÍNDICE DE PRECIOS



El índice i-Gas presenta un incremento del 1,25%, alcanzando un valor de 6,49 USD/MBtu. El índice de precios para entrega en la Guajira presenta una reducción del -6,78%, alcanzando un valor de 7,01 USD/MBtu. El índice de precios para entrega en Cusiana presenta una reducción del -1,29%, alcanzando un valor de 4,58 USD/MBtu.

28 de octubre 2022

Henry Hub



**5,88**

USD/MBtu

LNG  
Japón - Corea



**30,16**

USD/MBtu





## COMPORTAMIENTO SUBASTA ÚSELO O VÉNDALO DE CORTO PLAZO



### Suministro de Gas Natural\*

Variación en el número de adjudicaciones

**0%**

Variación en las cantidades adjudicadas

**150%**



\*Cálculo realizado comparando el promedio del último y penúltimo día adjudicado



### Puntos de Entrega Adjudicados

28 de julio de 2022

22 de septiembre de 2022

Punto entrega	Cantidad (MBTUD)	Número de adjudicaciones	Precio* (USD/MBTU)
CUSIANA	200	1	ND

Punto entrega	Cantidad (MBTUD)	Número de adjudicaciones	Precio* (USD/MBTU)
CUSIANA	500	1	ND



### Rutas de Transporte Adjudicadas

21 de octubre 2022

28 de octubre 2022

Ruta	Capacidad (KPCD)	Precio* (USD/KPC)
BALLENA - BARRANCABERMEJA	10	ND
COGUA - SABANA_F	480	ND
CUSIANA - EL PORVENIR	900	ND
CUSIANA - OCOA	456	ND
CUSIANA - SABANA_F	354	ND
EL PORVENIR - LA BELLEZA	876	ND
LA BELLEZA - COGUA	150	ND
LA BELLEZA - VASCONIA	818	ND
SEBASTOPOL - VASCONIA	1.494	ND
VASCONIA - MARIQUITA	820	ND

Ruta	Capacidad (KPCD)	Precio* (USD/KPC)
VASCONIA - MARIQUITA	810	ND
VASCONIA - LA BELLEZA	910	ND
SEBASTOPOL - VASCONIA	426	ND
LA BELLEZA - COGUA	324	ND
EL PORVENIR - LA BELLEZA	845	ND
CUSIANA - SABANA_F	649	0,41
CUSIANA - OCOA	566	ND
CUSIANA - EL PORVENIR	853	ND
COGUA - SABANA_F	412	ND



### Capacidad de transporte\*

Variación en el número de adjudicaciones

**0 %**

Variación en las cantidades adjudicadas

**-9 %**



\*Cálculo realizado comparando el promedio del día anterior con el mismo día de la semana anterior