

AL DÍA CON EL GESTOR

30 de octubre 2022

ENERGÍA TOMADA DEL SISTEMA NACIONAL DE TRANSPORTE

22 de octubre de 2022

761 GBTUD



21,3 %

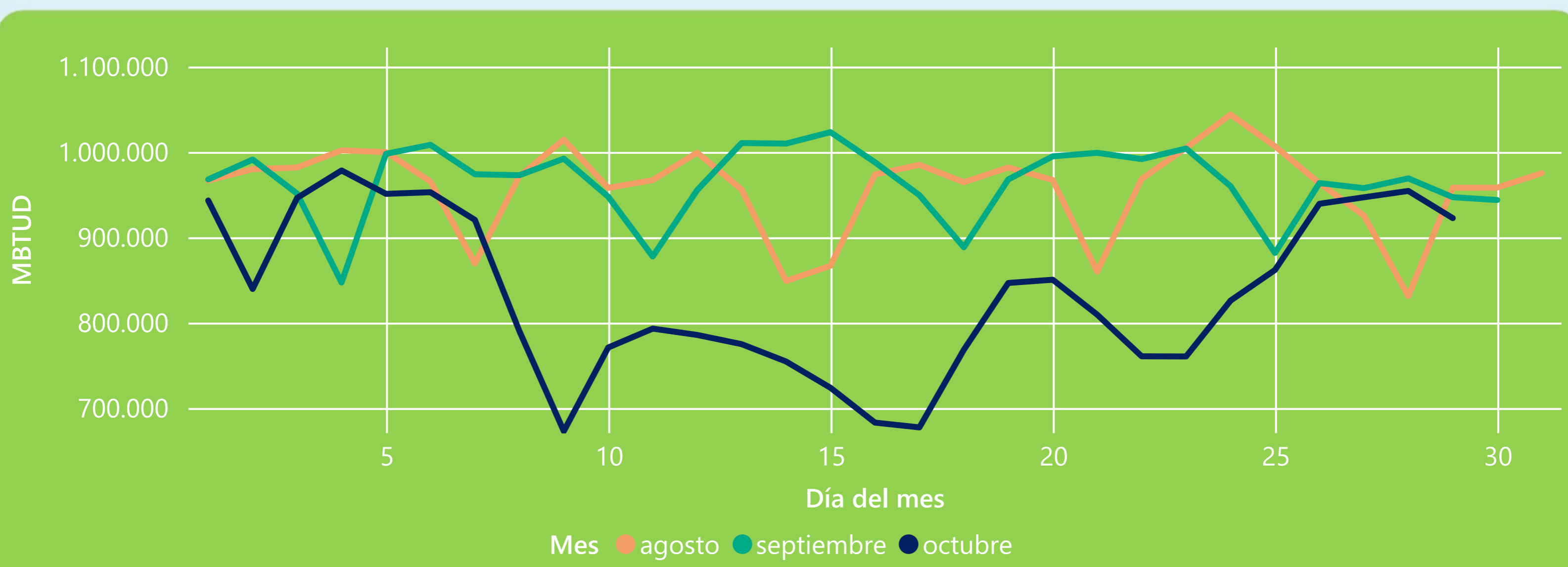
29 de octubre 2022

922 GBTUD

Se registra un incremento de la cantidad de energía tomada de 21,28%, respecto al sábado de la semana pasada.

*Cálculo realizado comparando el promedio del día anterior con el mismo día de la semana anterior

ENERGÍA TOMADA DEL SISTEMA NACIONAL DE TRANSPORTE



La energía tomada se redujo un -2,59% respecto al mes de Septiembre.

La energía tomada se redujo un -3,72% respecto al mes de Agosto.

INFORMACIÓN OPERATIVA POR SISTEMA

28 de octubre 2022

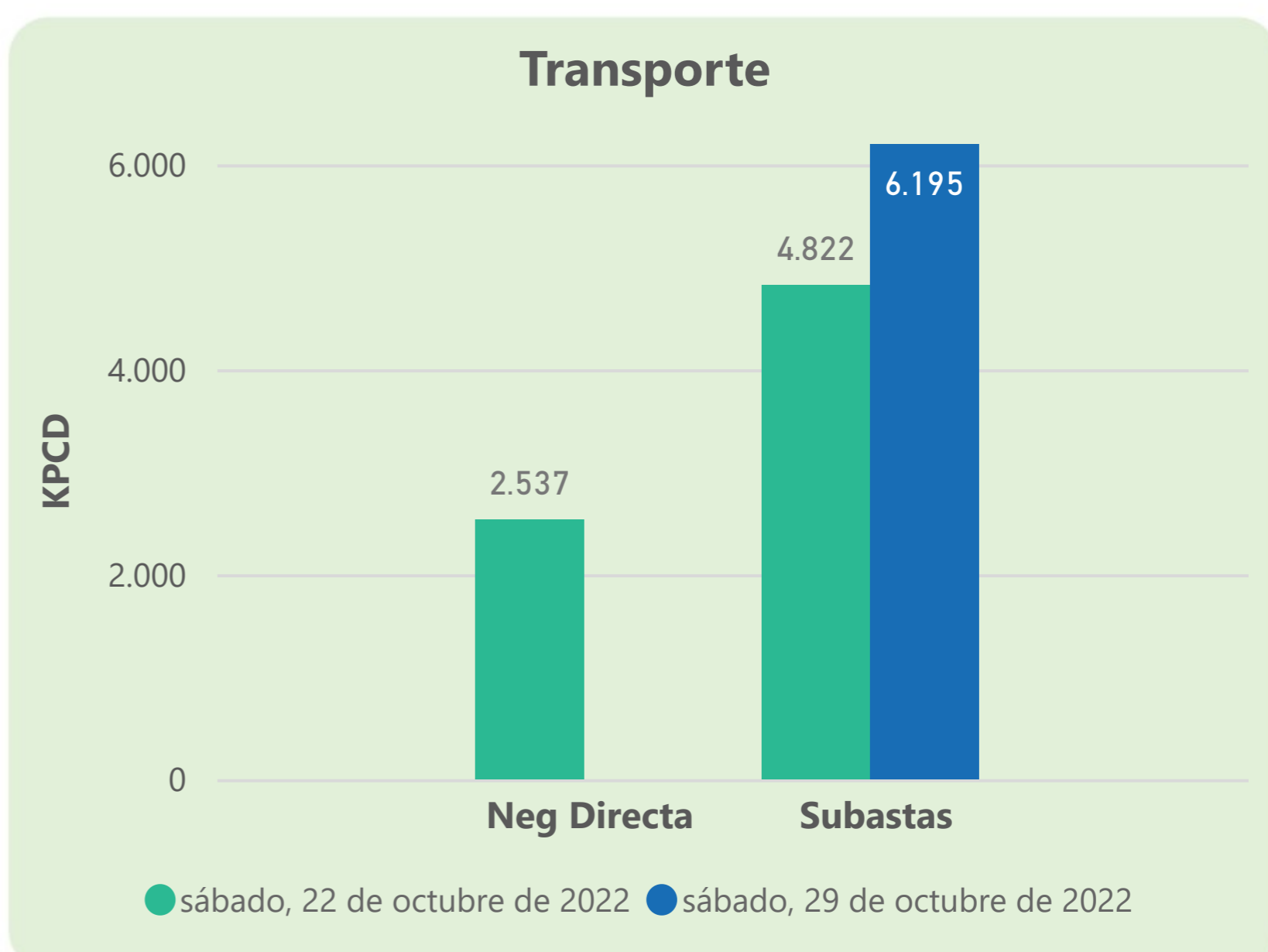
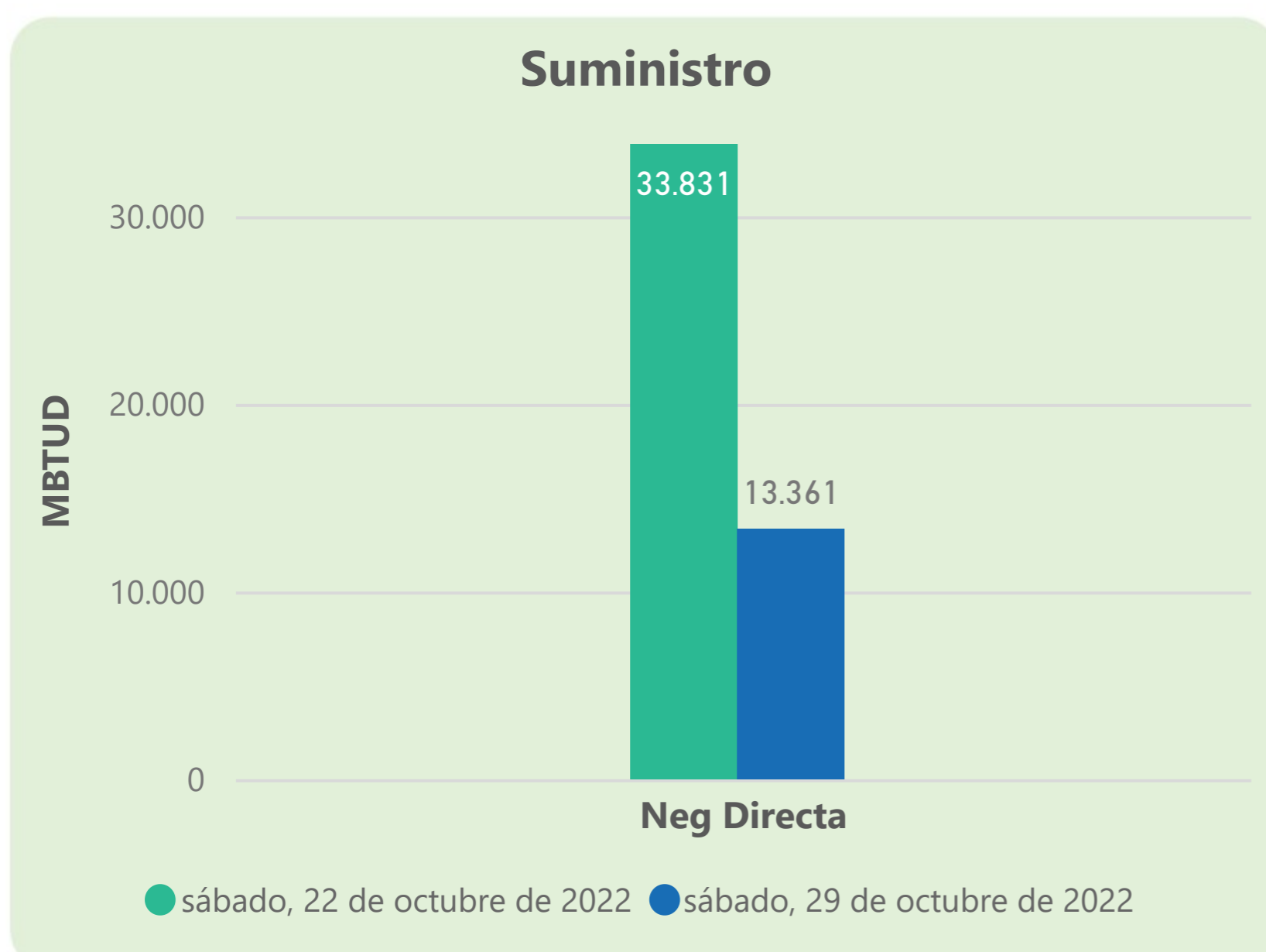
	Energía inyectada	Energía tomada
Costa	303	302
Interior	543	653
Total	846	954

29 de octubre 2022

	Energía inyectada	Energía tomada
Costa	273	280
Interior	606	642
Total	879	922

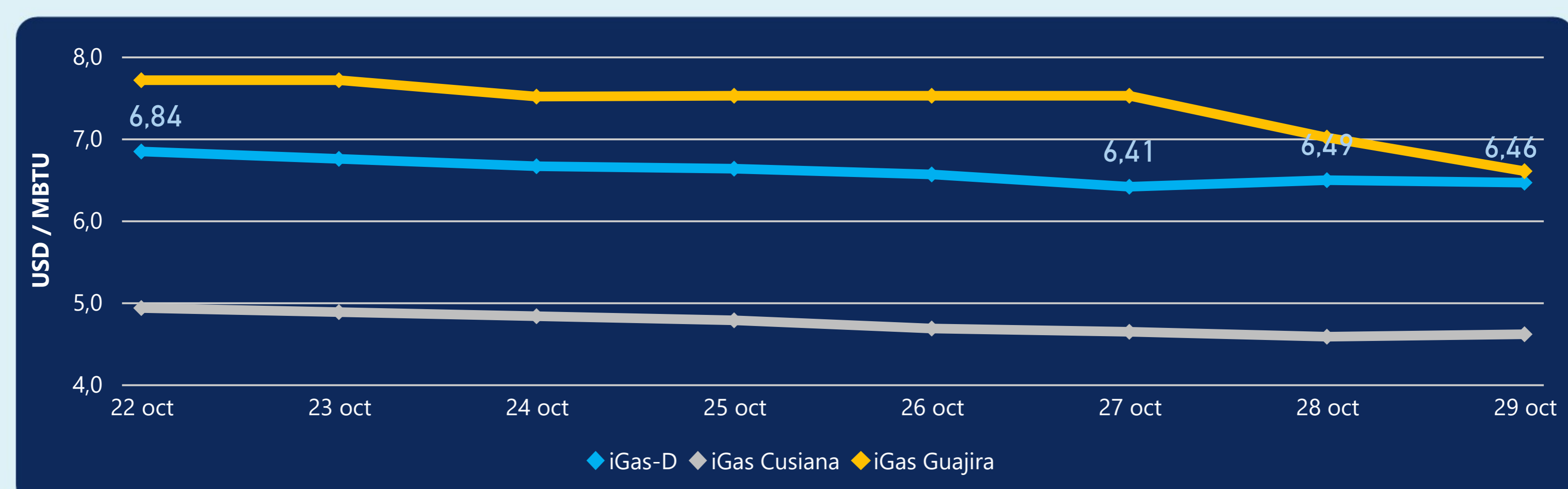
Las posibles diferencias presentadas entre el total de energía inyectada y total de entregas a usuarios finales puede ser ocasionada por almacenamientos en el sistema de transporte (empaquetamientos), pérdidas y consumos no reportados.

MERCADO SECUNDARIO



Se registraron contratos de suministro, realizados en negociación directa por 13361 MBtud. No se registraron contratos de capacidad de transporte en negociación directa. Se registraron contratos de subastas de capacidad de transporte por 6195 Kpcd.

ÍNDICE DE PRECIOS



El índice i-Gas presenta una reducción del -0,46%, alcanzando un valor de 6,46 USD/MBtu. El índice de precios para entrega en la Guajira presenta una reducción del -5,85%, alcanzando un valor de 6,6 USD/MBtu. El índice de precios para entrega en Cusiana presenta un incremento del 0,66%, alcanzando un valor de 4,61 USD/MBtu.

29 de octubre 2022



Henry Hub

5,68

USD/MBtu



LNG
Japón - Corea

30,16

USD/MBtu



COMPORTAMIENTO SUBASTA ÚSELO O VÉNDALO DE CORTO PLAZO



Suministro de Gas Natural*

Variación en el número de adjudicaciones

0%

Variación en las cantidades adjudicadas

150%



*Cálculo realizado comparando el promedio del último y penúltimo día adjudicado



Puntos de Entrega Adjudicados

28 de julio de 2022

22 de septiembre de 2022

Punto entrega	Cantidad (MBTUD)	Número de adjudicaciones	Precio* (USD/MBTU)
CUSIANA	200	1	ND

Punto entrega	Cantidad (MBTUD)	Número de adjudicaciones	Precio* (USD/MBTU)
CUSIANA	500	1	ND



Rutas de Transporte Adjudicadas

22 de octubre 2022

29 de octubre 2022

Ruta	Capacidad (KPCD)	Precio* (USD/KPC)
COGUA - SABANA_F	477	ND
CUSIANA - OCOA	620	ND
CUSIANA - SABANA_F	350	ND
CUSIANA - VASCONIA	860	ND
LA BELLEZA - COGUA	150	ND
SEBASTOPOL - VASCONIA	1.542	0,07
VASCONIA - MARIQUITA	825	ND

Ruta	Capacidad (KPCD)	Precio* (USD/KPC)
VASCONIA - MARIQUITA	809	ND
VASCONIA - LA BELLEZA	886	ND
SEBASTOPOL - VASCONIA	294	ND
LA BELLEZA - COGUA	531	ND
EL PORVENIR - LA BELLEZA	837	ND
CUSIANA - SABANA_F	737	0,41
CUSIANA - OCOA	828	ND
CUSIANA - EL PORVENIR	845	ND
COGUA - SABANA_F	446	ND



Capacidad de transporte*

Variación en el número de adjudicaciones

25 %



Variación en las cantidades adjudicadas

29 %



*Cálculo realizado comparando el promedio del día anterior con el mismo día de la semana anterior