

AL DÍA CON EL GESTOR

31 de octubre 2022

ENERGÍA TOMADA DEL SISTEMA NACIONAL DE TRANSPORTE

23 de octubre de 2022

760 GBTUD



10,4 %

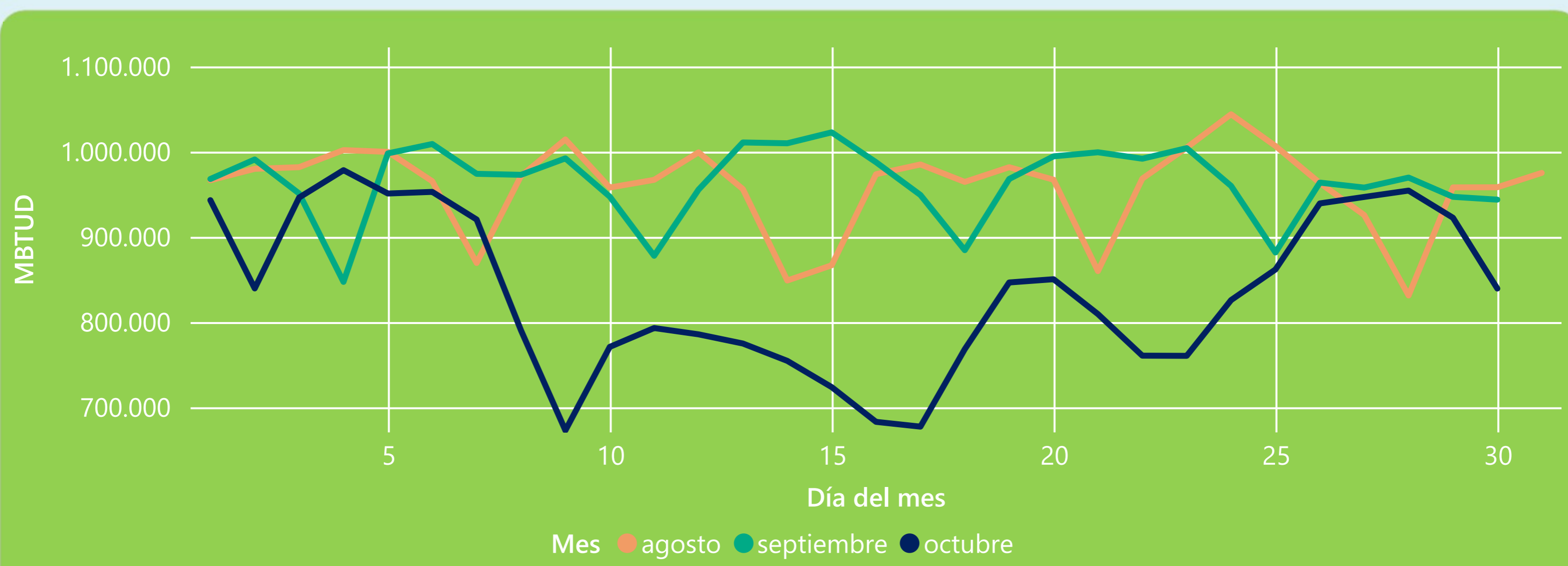
30 de octubre 2022

839 GBTUD

Se registra un incremento de la cantidad de energía tomada de 10,38%, respecto al domingo de la semana pasada.

*Cálculo realizado comparando el promedio del día anterior con el mismo día de la semana anterior

ENERGÍA TOMADA DEL SISTEMA NACIONAL DE TRANSPORTE



La energía tomada se redujo un -11,06% respecto al mes de Septiembre.

La energía tomada se redujo un -12,41% respecto al mes de Agosto.

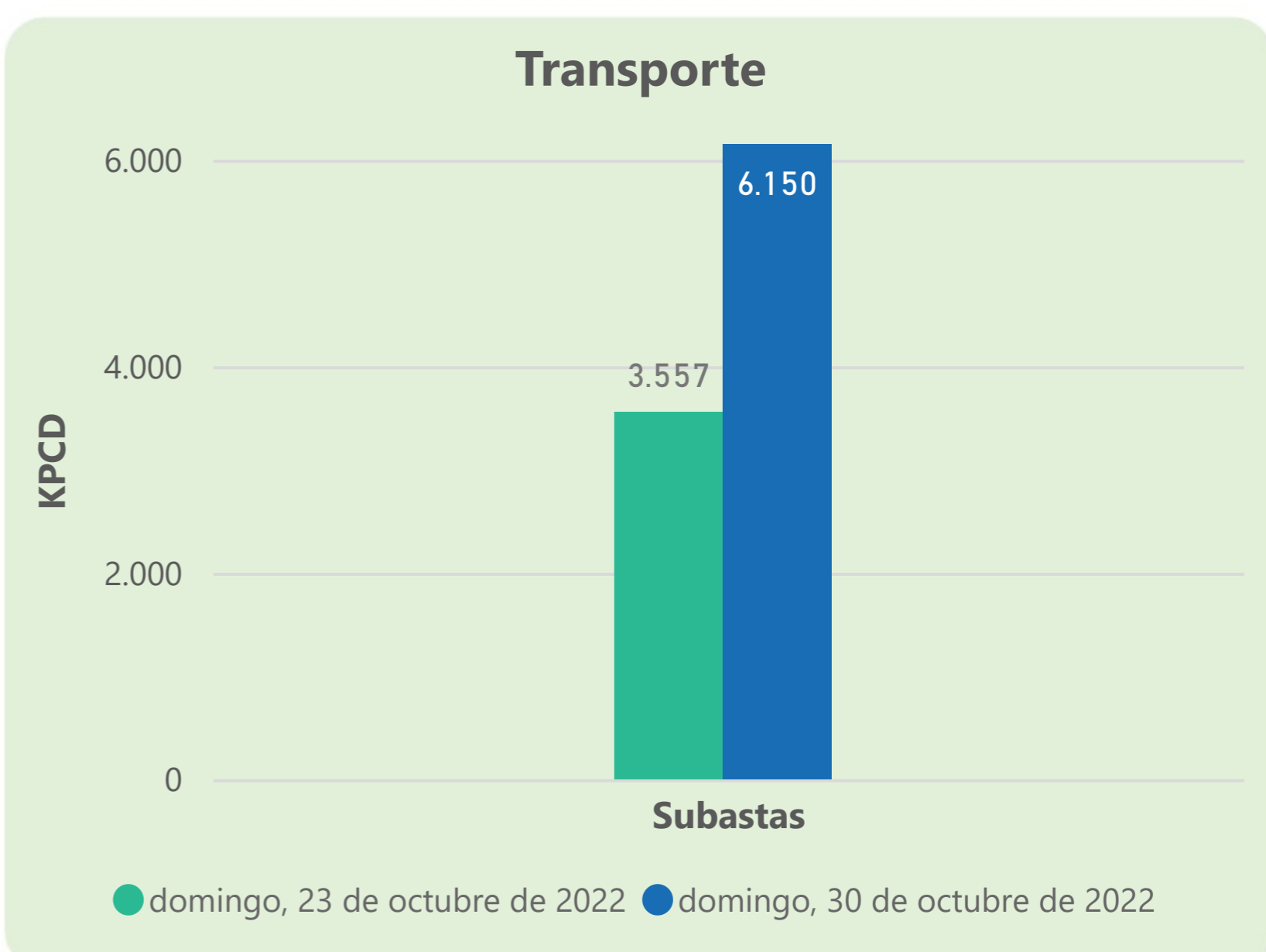
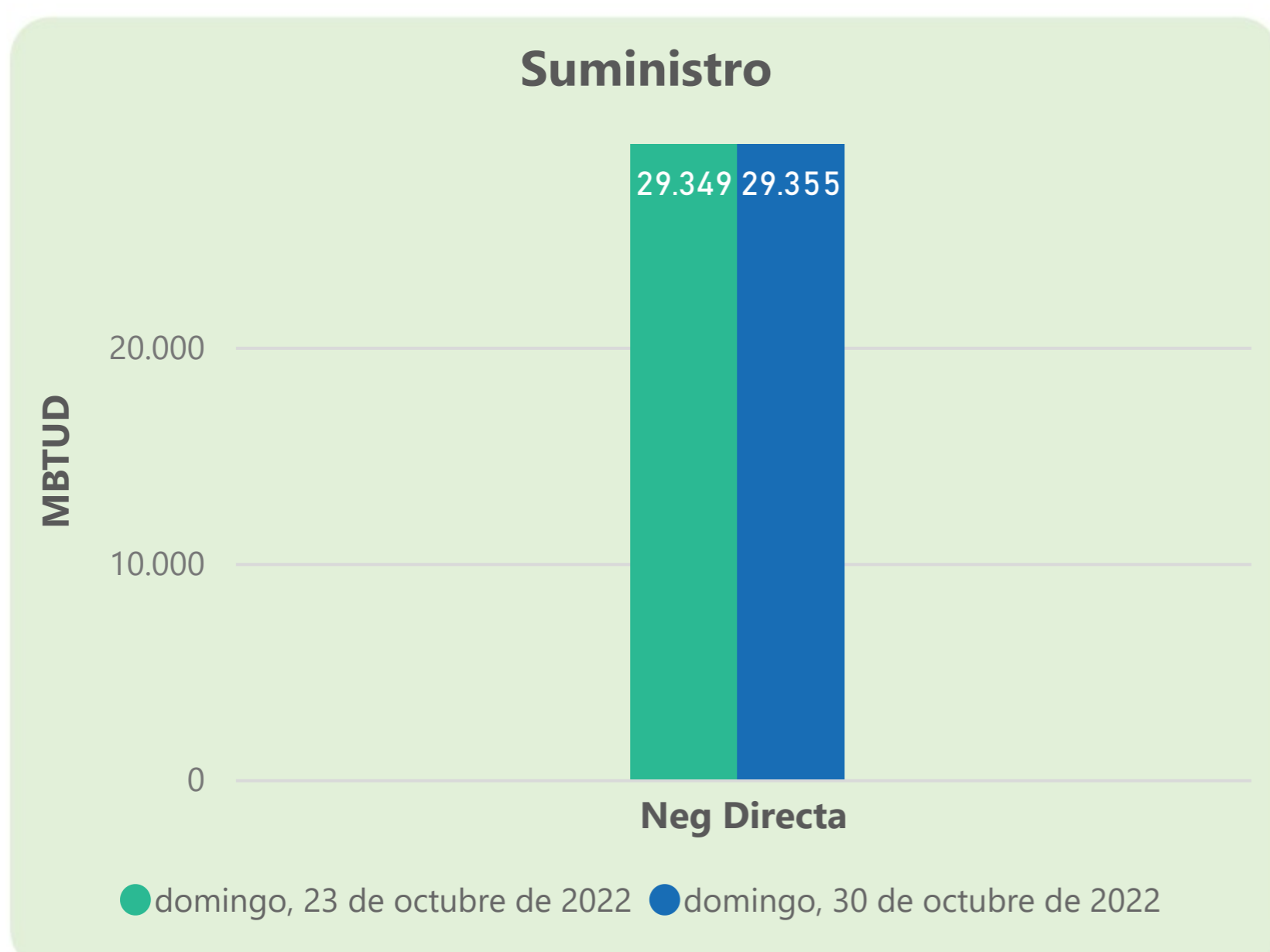
INFORMACIÓN OPERATIVA POR SISTEMA

29 de octubre 2022	Energía inyectada	Energía tomada
Costa	273	280
Interior	606	642
Total	879	922

30 de octubre 2022	Energía inyectada	Energía tomada
Costa	269	248
Interior	616	591
Total	885	839

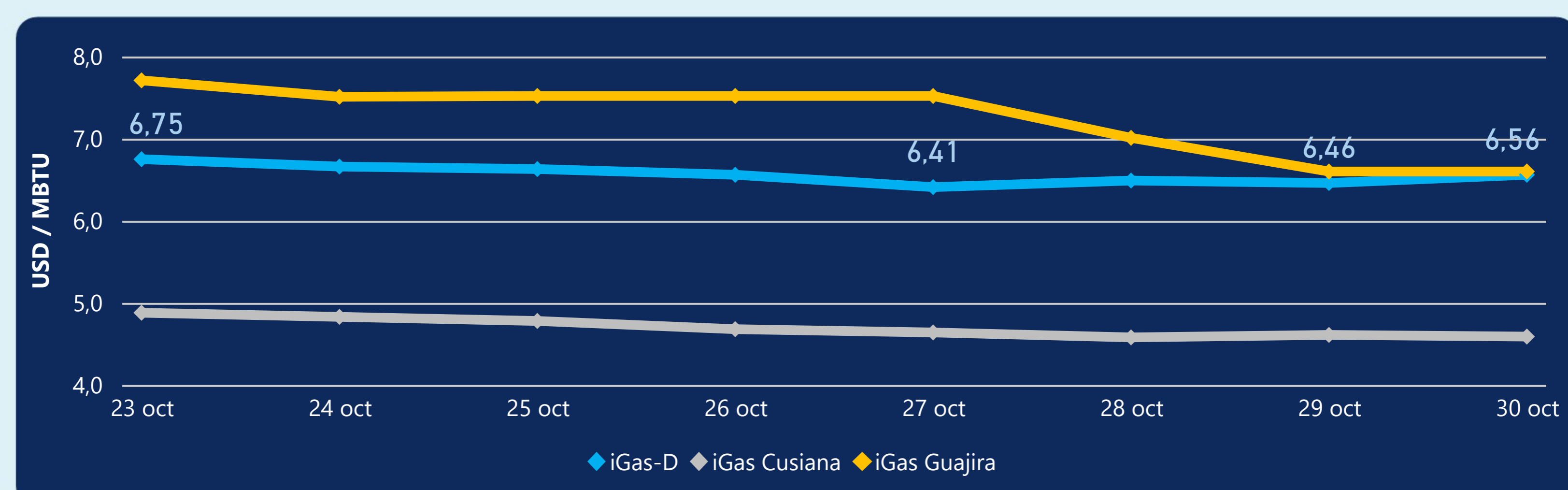
Las posibles diferencias presentadas entre el total de energía inyectada y total de entregas a usuarios finales puede ser ocasionada por almacenamientos en el sistema de transporte (empaquetamientos), pérdidas y consumos no reportados.

MERCADO SECUNDARIO



Se registraron contratos de suministro, realizados en negociación directa por 29355 MBtud. No se registraron contratos de capacidad de transporte en negociación directa. Se registraron contratos de subastas de capacidad de transporte por 6150 Kpcd.

ÍNDICE DE PRECIOS



El índice i-Gas presenta un incremento del 1,55%, alcanzando un valor de 6,56 USD/MBtu. El índice de precios para entrega en la Guajira no presentó variaciones. El índice de precios para entrega en Cusiana presenta una reducción del -0,43%, alcanzando un valor de 4,59 USD/MBtu.

30 de octubre 2022



Henry Hub

5,68

USD/MBtu



LNG
Japón - Corea

30,16

USD/MBtu



COMPORTAMIENTO SUBASTA ÚSELO O VÉNDALO DE CORTO PLAZO



Suministro de Gas Natural*

Variación en el número de adjudicaciones

0%

Variación en las cantidades adjudicadas

150%



*Cálculo realizado comparando el promedio del último y penúltimo día adjudicado



Puntos de Entrega Adjudicados

28 de julio de 2022

22 de septiembre de 2022

Punto entrega	Cantidad (MBTUD)	Número de adjudicaciones	Precio* (USD/MBTU)
CUSIANA	200	1	ND

Punto entrega	Cantidad (MBTUD)	Número de adjudicaciones	Precio* (USD/MBTU)
CUSIANA	500	1	ND



Rutas de Transporte Adjudicadas

23 de octubre 2022

30 de octubre 2022

Ruta	Capacidad (KPCD)	Precio* (USD/KPC)
COGUA - SABANA_F	337	ND
CUSIANA - LA BELLEZA	810	ND
CUSIANA - OCOA	628	ND
CUSIANA - SABANA_F	441	ND
LA BELLEZA - COGUA	100	ND
LA BELLEZA - VASCONIA	907	ND
VASCONIA - MARIQUITA	645	ND

Ruta	Capacidad (KPCD)	Precio* (USD/KPC)
VASCONIA - MARIQUITA	808	ND
VASCONIA - LA BELLEZA	877	ND
SEBASTOPOL - VASCONIA	285	ND
LA BELLEZA - COGUA	369	ND
EL PORVENIR - LA BELLEZA	837	ND
CUSIANA - SABANA_F	684	0,41
CUSIANA - OCOA	1.055	ND
CUSIANA - EL PORVENIR	845	ND
COGUA - SABANA_F	417	ND



Capacidad de transporte*

Variación en el número de adjudicaciones

43 %



Variación en las cantidades adjudicadas

60 %



*Cálculo realizado comparando el promedio del día anterior con el mismo día de la semana anterior