

## AL DÍA CON EL GESTOR

15 de octubre 2022

### ENERGÍA TOMADA DEL SISTEMA NACIONAL DE TRANSPORTE

7 de octubre de 2022

**920 GBTUD**



**-18,0 %**

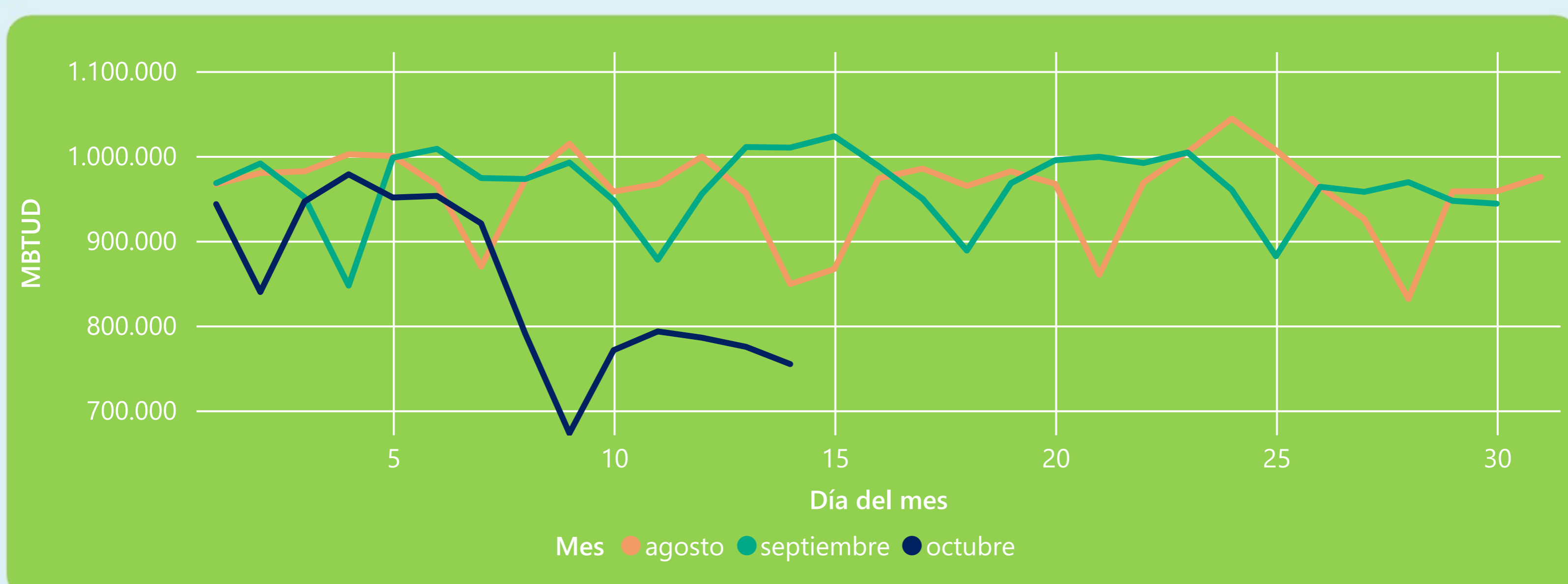
14 de octubre 2022

**754 GBTUD**

Se registra una reducción de la cantidad de energía tomada en un -18,02%, respecto al viernes de la semana pasada.

\*Cálculo realizado comparando el promedio del día anterior con el mismo día de la semana anterior

### ENERGÍA TOMADA DEL SISTEMA NACIONAL DE TRANSPORTE



La energía tomada se redujo un -25,28% respecto al mes de Septiembre.

La energía tomada se redujo un -11,11% respecto al mes de Agosto.

### INFORMACIÓN OPERATIVA POR SISTEMA

13 de octubre 2022

**Energía inyectada**

**Energía tomada**

**Costa**

299

282

**Interior**

461

493

**Total**

760

775

14 de octubre 2022

**Energía inyectada**

**Energía tomada**

**Costa**

288

264

**Interior**

459

491

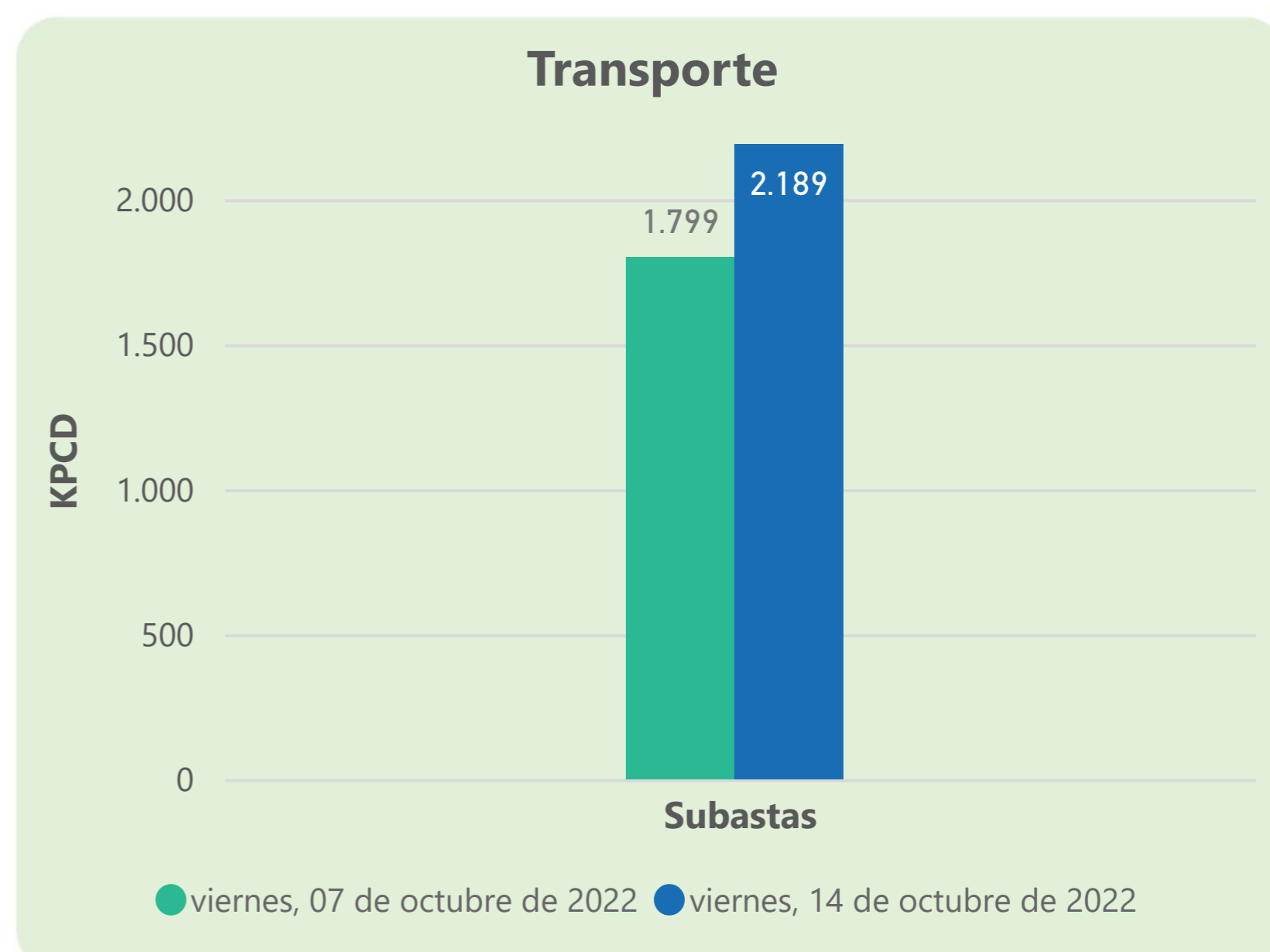
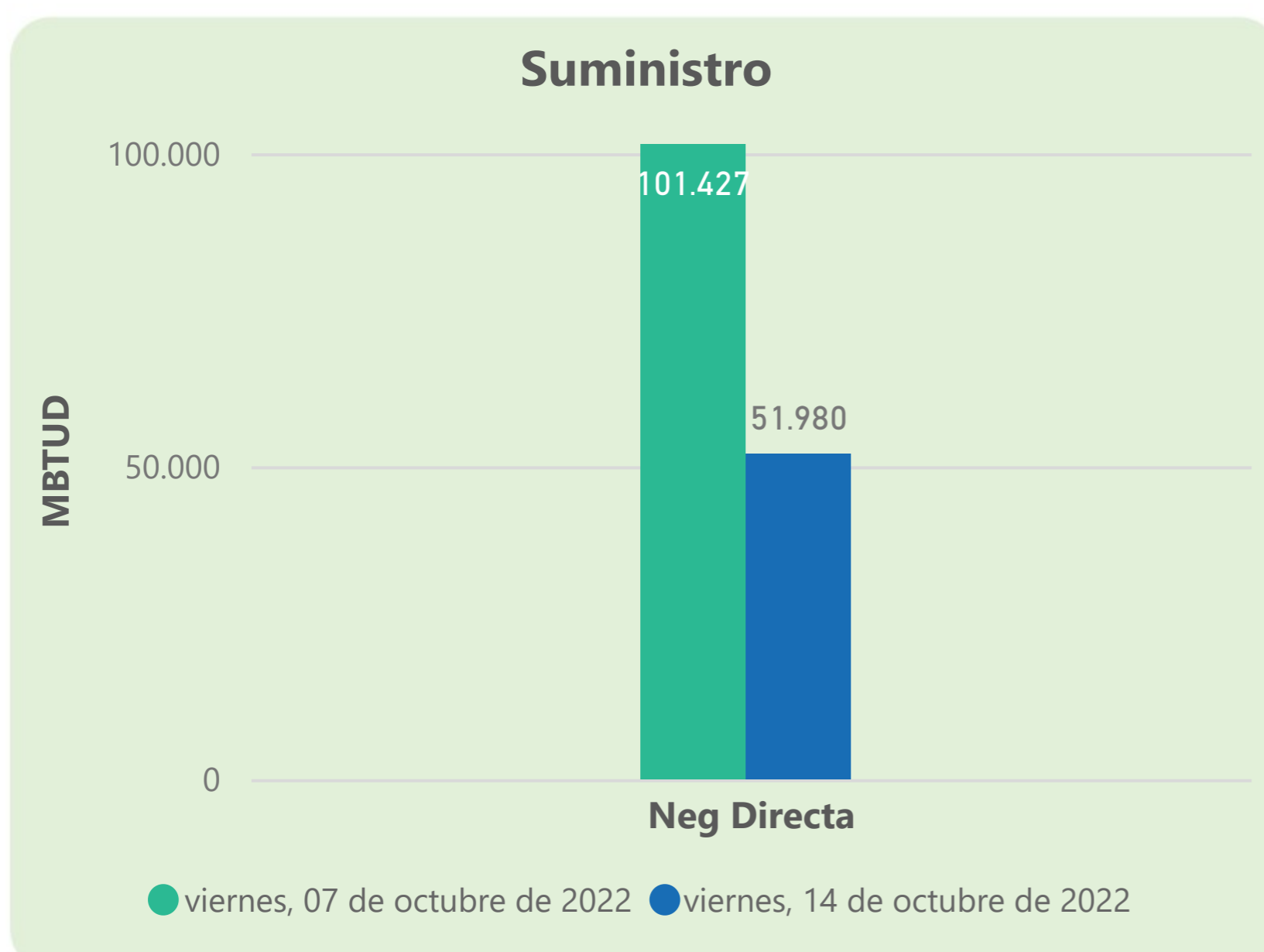
**Total**

747

754

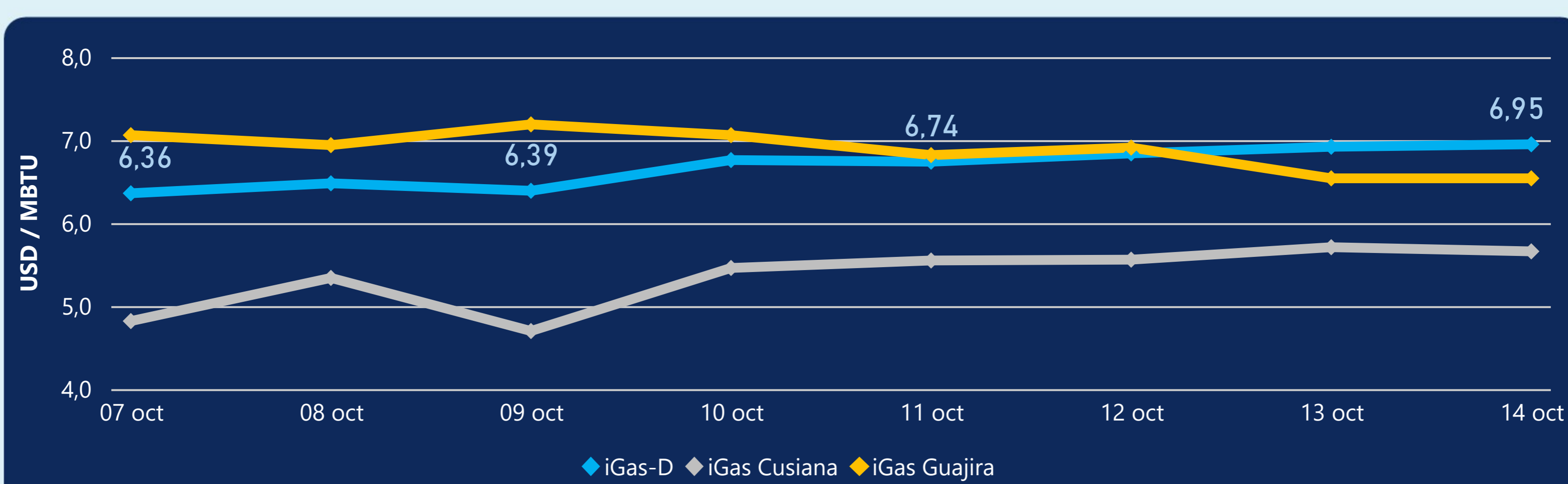
Las posibles diferencias presentadas entre el total de energía inyectada y total de entregas a usuarios finales puede ser ocasionada por almacenamientos en el sistema de transporte (empaquetamientos), pérdidas y consumos no reportados.

### MERCADO SECUNDARIO



Se registraron contratos de suministro, realizados en negociación directa por 51980 MBtud. No se registraron contratos de capacidad de transporte en negociación directa. Se registraron contratos de subastas de capacidad de transporte por 2189 Kpcd.

### ÍNDICE DE PRECIOS



El índice i-Gas presenta un incremento del 0,43%, alcanzando un valor de 6,95 USD/MBtu. El índice de precios para entrega en la Guajira no presentó variaciones. El índice de precios para entrega en Cusiana presenta una reducción del -0,88%, alcanzando un valor de 5,66 USD/MBtu.

14 de octubre 2022

Henry Hub



**6,74**

USD/MBtu

LNG  
Japón - Corea



**33,82**

USD/MBtu



## COMPORTAMIENTO SUBASTA ÚSELO O VÉNDALO DE CORTO PLAZO



### Suministro de Gas Natural\*

Variación en el número de adjudicaciones

**0%**

Variación en las cantidades adjudicadas

**150%**



\*Cálculo realizado comparando el promedio del último y penúltimo día adjudicado



### Puntos de Entrega Adjudicados

28 de julio de 2022

22 de septiembre de 2022

Punto entrega	Cantidad (MBTUD)	Número de adjudicaciones	Precio* (USD/MBTU)
CUSIANA	200	1	ND

Punto entrega	Cantidad (MBTUD)	Número de adjudicaciones	Precio* (USD/MBTU)
CUSIANA	500	1	ND



### Rutas de Transporte Adjudicadas

7 de octubre 2022

14 de octubre 2022

Ruta	Capacidad (KPCD)	Precio* (USD/KPC)
CUSIANA - OCOA	24	ND
SEBASTOPOL - VASCONIA	1.775	ND

Ruta	Capacidad (KPCD)	Precio* (USD/KPC)
VASCONIA - MARIQUITA	526	ND
SEBASTOPOL - VASCONIA	2.749	ND
LA BELLEZA - COGUA	1.077	ND
CUSIANA - OCOA	32	ND
COGUA - SABANA_F	1.080	ND



### Capacidad de transporte\*

Variación en el número de adjudicaciones

**150 %** ↑

Variación en las cantidades adjudicadas

**204 %** ↑

\*Cálculo realizado comparando el promedio del día anterior con el mismo día de la semana anterior